

OFS Statistique policière de la criminalité (SPC)

Rapport annuel Genève 2022

Table des matières

1	Introduction	4		
2	Aperçu	6		
<hr/>				
2.1	Infractions selon la loi	6		
2.1.1	Répartition des infractions selon la loi	6		
2.1.2	Élucidations et évolution des infractions selon la loi	7		
2.2	Infractions du Code pénal (CP)	7		
2.2.1	Répartition selon les titres du Code pénal (CP)	7		
2.2.2	Titres du Code pénal et sélection d'infractions: élucidations et évolution des infractions	8		
2.2.3	Sélection d'infractions du Code pénal avec indication des élucidations (y compris celles des années précédentes)	9		
2.3	Infractions selon la répartition géographique	10		
2.3.1	Code pénal (CP)	10		
2.3.2	Loi sur les stupéfiants (LStup)	12		
2.3.3	Loi sur les étrangers et l'intégration (LEI)	14		
2.4	Personnes prévenues selon la loi	16		
2.4.1	Personnes prévenues selon la loi, le groupe d'âge et le sexe	16		
2.4.2	Répartition de l'âge et du sexe selon la loi	16		
2.4.3	Nationalité des personnes prévenues selon la loi (CH/étrangers selon le statut de séjour)	18		
2.4.4	Personnes prévenues selon la loi, nationalité et le statut de séjour	20		
2.4.5	Nombre d'infractions dans une année civile par personne prévenue	24		
2.4.6	Nombre de personnes prévenues par infraction au Code pénal (CP)	25		
3	Partie détaillée	26		
<hr/>				
3.1	Infractions de violence	26		
3.1.1	Infractions de violence: répartition selon le type de violence	26		
3.1.2	Infractions de violence: élucidations et évolution des infractions	27		
3.1.3	Infractions de violence selon l'endroit	28		
3.1.4	Infractions de violence selon l'instrument	30		
3.1.5	Personnes prévenues d'infractions de violence selon l'âge, le sexe et la nationalité	32		
3.1.6	Personnes lésées d'infractions de violence selon l'âge et le sexe	33		
3.2	Violence domestique	34		
3.2.1	Violence domestique: répartition selon l'infraction	34		
3.2.2	Violence domestique: évolution des infractions	35		
3.2.3	Violence domestique: type de relation entre personne lésée et prévenue	36		
3.3	Infractions contre l'intégrité sexuelle	37		
3.3.1	Infractions contre l'intégrité sexuelle: répartition selon l'infraction	37		
3.3.2	Infractions contre l'intégrité sexuelle: élucidations et évolution des infractions	37		
3.3.3	Infractions contre l'intégrité sexuelle selon l'endroit	38		
3.4	Infractions contre le patrimoine	39		
3.4.1	Infractions contre le patrimoine: répartition selon l'infraction	39		
3.4.2	Infractions contre le patrimoine: élucidations et évolution des infractions	40		
3.5	Brigandage	41		
3.5.1	Brigandage selon l'instrument	41		
3.5.2	Brigandage selon l'instrument: élucidations et évolution des infractions	41		
3.6	Vol	42		
3.6.1	Répartition selon le type de vol	42		
3.6.2	Type de vol: élucidations et évolution des infractions	43		
3.6.3	Vol par effraction selon l'endroit	44		
3.7	Vol de véhicule	46		
3.7.1	Vol de véhicule: répartition selon le type de véhicule	46		
3.7.2	Vol de véhicule: élucidations et évolution des infractions	46		
3.8	Dommmages à la propriété	47		
3.8.1	Dommmages à la propriété: répartition selon le contexte	47		
3.8.2	Dommmages à la propriété selon le contexte: élucidations et évolution des infractions	47		
3.8.3	Vandalisme selon le mode opératoire	48		
3.8.4	Vandalisme selon l'endroit	49		
3.9	Loi sur les stupéfiants (LStup)	50		
3.9.1	Loi sur les stupéfiants: répartition selon la forme d'infraction	50		
3.9.2	Loi sur les stupéfiants: élucidations et évolution des infractions	51		
3.9.3	Loi sur les stupéfiants: substances selon la forme d'infraction	52		
3.9.4	Loi sur les stupéfiants: prévenus	54		
3.9.5	Loi sur les stupéfiants: saisies de substances	56		
3.10	Loi sur les étrangers et l'intégration (LEI)	57		
3.10.1	Loi sur les étrangers et l'intégration: répartition selon l'infraction	57		
3.10.2	Loi sur les étrangers et l'intégration: élucidations et évolution des infractions	58		

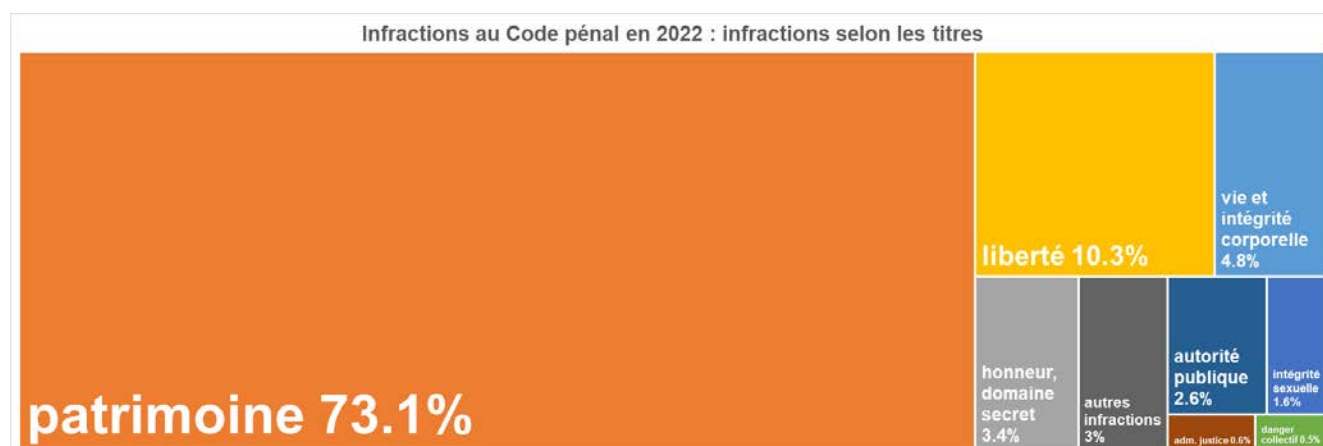
3.11 Criminalité numérique	59	6 Glossaire méthodologique	77
3.11.1 Infractions avec un mode opératoire de criminalité numérique	59	6.1 Introduction	77
3.11.2 Infractions de criminalité numérique par domaine	60	6.2 Définitions	77
3.11.3 Infractions de criminalité numérique par mode opératoire	61	6.2.1 Le cas/l'affaire	77
4 Évolution	62	6.2.2 L'infraction	77
		6.2.3 L'Élucidation	77
4.1 Infractions selon la loi	62	6.2.4 La personne prévenue	77
4.1.1 Titres du Code pénal et sélection d'infractions	63	6.2.5 La personne lésée	78
4.1.2 Code pénal: infractions par commune	65	6.2.6 La population résidante permanente	78
4.1.3 Infractions de violence	66	6.2.7 Etat des communes	78
4.1.4 Infractions de violence domestiques	68	6.3 Principes d'exploitation des données	78
4.1.5 Infractions contre le patrimoine	69	6.3.1 Statistique de sortie	78
4.1.6 Infractions à la loi sur les stupéfiants	70	6.3.2 Principe du lieu de commission de l'infraction	78
4.1.7 Loi sur les stupéfiants: infractions par commune	72	6.3.3 Comptage des personnes ou comptage unique	78
4.1.8 Infractions à la loi sur les étrangers et l'intégration	73	6.3.4 Chiffres absolus	78
4.1.9 Loi sur les étrangers et l'intégration: infractions par commune	75	6.3.5 Chiffres relatifs	79
5 Suppléments cantonaux	76	6.3.6 Graphiques	79
5.1 Infractions à la loi sur la circulation routière (LCR)	76		

1 Introduction

Cette édition de la Statistique policière de la criminalité (SPC), produite par l'Office fédéral de la statistique (OFS) sur les données 2022, se caractérise par les points suivants :

Infractions au Code pénal (CP)

Pour la première fois depuis 2016, les atteintes au Code pénal sont orientées à la hausse. De 38'234 infractions recensées en 2021, l'année 2022 en comptabilise 43'838, soit une progression de 15%. Ce mouvement est également observé au niveau national. Cette hausse se retrouve dans tous les chapitres du CPS; à titre d'exemple: vie et intégrité corporelle (+11%), patrimoine (+16%), intégrité sexuelle (+19%).



Toutefois, les volumes de 2022 restent en retrait par rapport à l'année 2019 (-8%), les années 2020 et 2021 ayant été impactées par la crise sanitaire du Covid-19. Le ralentissement de l'activité pendant ces deux années particulières avait été également observé sur le front de la criminalité.

En 2022, les principales catégories d'atteintes au patrimoine sont donc en progression par rapport à 2021: vols simples (+18%), vols de véhicule (+42%) ou brigandages (+20%), à titre d'illustration.

Les escroqueries sont par contre en recul (-14%) et cette baisse est encore plus marquée en ce qui concerne la criminalité numérique (-17%).

Si les atteintes à la vie et l'intégrité progressent de 11% par rapport à 2021, les violences domestiques affichent une hausse plus mesurée (+3%).

Infractions à la Loi sur les étrangers et l'intégration (LEI)

Par rapport à 2021, les infractions à la LEI progressent de 10%. La principale catégorie des infractions à cette norme légale, à savoir l'entrée et le séjour illégal, progresse de 4%. A noter que les infractions relatives au comportement frauduleux envers l'autorité (induire la justice en erreur) progressent très fortement (+149%).

Infractions à la Loi sur les stupéfiants (LStup)

Les infractions à la LStup reflètent essentiellement l'activité de la police dans ce domaine. En 2022, la situation est stable puisque les infractions sont passées de 6'402 en 2021 à 6'381 en 2022 (+0%).

Infractions aux autres lois fédérales

Dans ce domaine, une baisse des infractions recensées en 2022 est observée par rapport à 2021 (-50%). Pour l'essentiel, il s'agit des infractions à la législation relative au Covid-19.

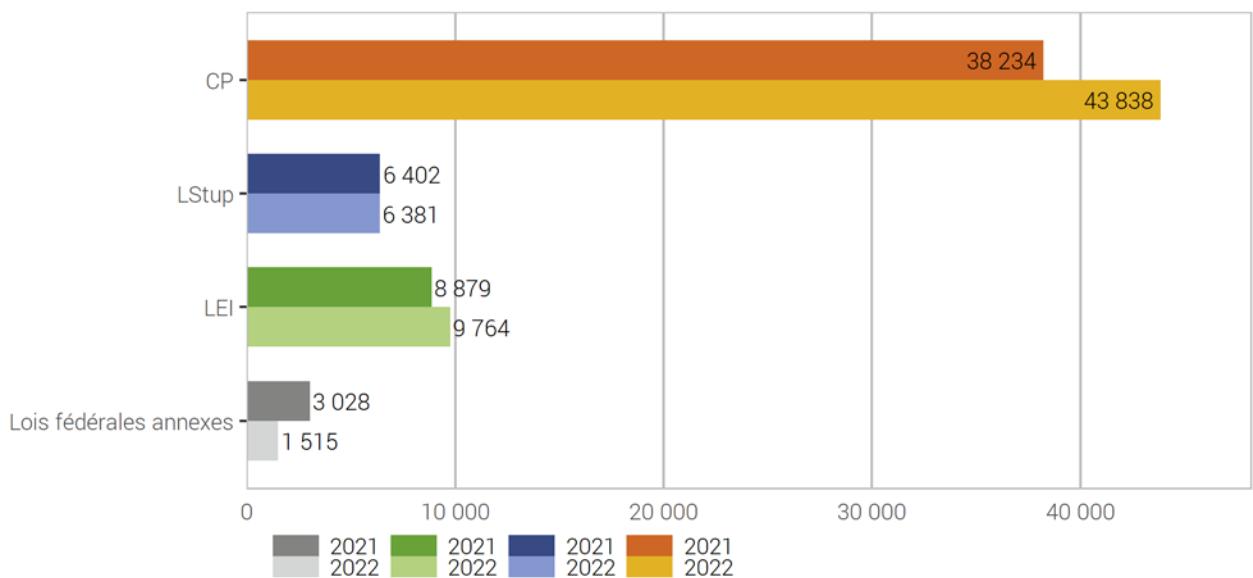
2 Aperçu

2.1 Infractions selon la loi

2.1.1 Répartition des infractions selon la loi ¹

Répartition des infractions selon la loi

G 1



Source(s): OFS – Statistique policière de la criminalité (SPC) 2022

© OFS 2023

Les infractions au Code pénal (CP), à la loi sur les stupéfiants (LStup) et à la loi sur les étrangers et l'intégration (LEI) sont détaillées dans la présente statistique policière de la criminalité (SPC). Les infractions à la loi sur la circulation routière (LCR) ne sont pas prises en considération dans la SPC, y compris les homicides par négligence ou les lésions corporelles résultant d'une infraction à la loi sur la circulation routière (LCR), qui eux figurent dans la statistique des accidents de la circulation.

En outre, 1 515 dénonciations pour des infractions à d'autres lois fédérales annexes ont été transmises à la SPC pour l'année 2022. Mais en fonction des règles de compétences cantonales, diverses lois fédérales annexes ne sont pas ou pas uniquement du ressort de la police cantonale. En effet, certaines infractions saisies par la police des chemins de fer ou le corps des gardes-frontière peuvent être directement transmises au ministère public (par exemple les infractions à la loi sur le transport de voyageurs). Il est donc important de noter que certaines infractions aux lois fédérales annexes ne tombent pas dans la SPC, mais sont envoyées directement aux autorités judiciaires compétentes.

¹ Suite à un problème technique survenu lors d'une mise à jour dans le système de gestion des affaires du canton de Genève, certains cas, majoritairement de 2021, n'ont pu être transmis et comptabilisés qu'en 2022. Cela représente 660 infractions au CP, 440 à la LStup, 447 à la LEI et 80 aux autres lois fédérales annexes.

2.1.2 Élu­c­i­da­tions et é­vo­lu­tion des in­frac­tions se­lon la loi

Élu­c­i­da­tions et é­vo­lu­tion des in­frac­tions se­lon la loi²

T 1

	2021		2022		Différence
	Infractions	Élu­c­i­da­tions	Infractions	Élu­c­i­da­tions	
Code pénal (CP)	38 234	30,6%	43 838	31,0%	15%
Loi sur les stupéfiants (LStup)	6 402	99,1%	6 381	99,2%	0%
Loi sur les étrangers et l'intégration (LEI)	8 879	100,0%	9 764	99,9%	10%
Autres lois fédérales annexes	3 028	98,1%	1 515	97,9%	-50%

²Suite à un problème technique survenu lors d'une mise à jour dans le système de gestion des affaires du canton de Genève, certains cas, majoritairement de 2021, n'ont pu être transmis et comptabilisés qu'en 2022. Cela représente 660 infractions au CP, 440 à la LStup, 447 à la LEI et 80 aux autres lois fédérales annexes.

Source(s): OFS – Statistique policière de la criminalité (SPC) 2022

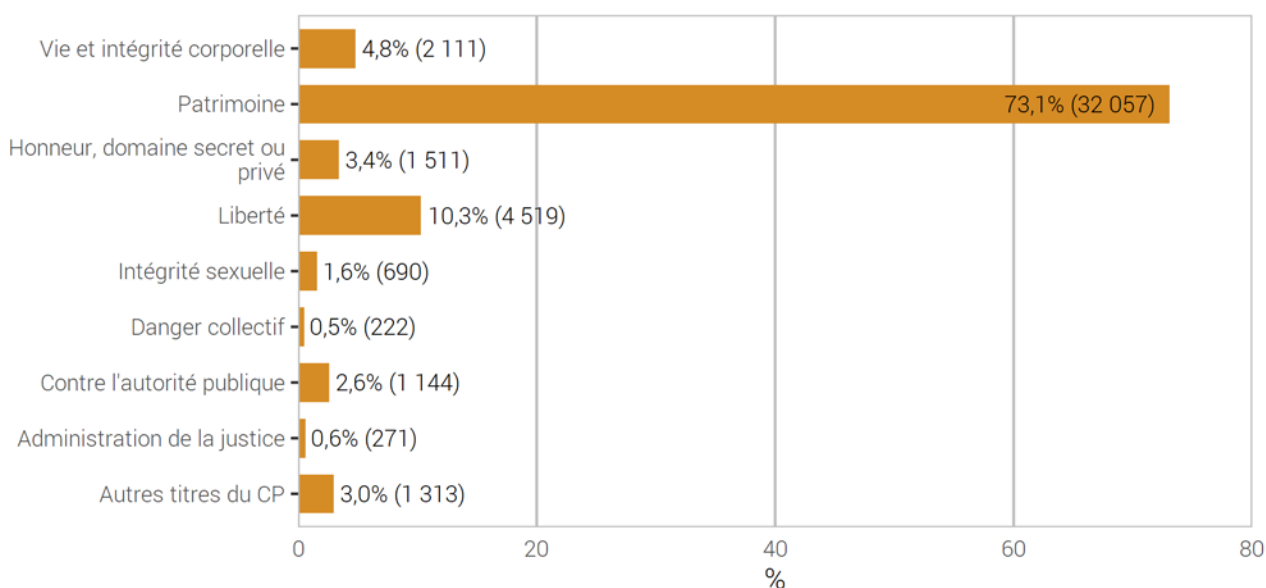
© OFS 2023

2.2 Infractions du Code pénal (CP)

2.2.1 Répartition selon les titres du Code pénal (CP)

Répartition selon les titres du Code pénal (CP)

G 2



Source(s): OFS – Statistique policière de la criminalité (SPC) 2022

© OFS 2023

2.2.2 Titres du Code pénal et sélection d'infractions: élucidations et évolution des infractions

Titres du Code pénal et sélection d'infractions: élucidations et évolution des infractions

T 2

	2021		2022		Différence
	Infractions	Élucidations	Infractions	Élucidations	
Total général du Code pénal	38 234	30,6%	43 838	31,0%	15%
Total vie et intégrité corporelle	1 898	89,1%	2 111	90,2%	11%
Homicides consommés (art. 111–113/116)	6 ³	100,0%	1	100,0%	-83%
Homicides tentés (art. 111–113/116)	50	100,0%	42	92,9%	-16%
Lésions corporelles graves (art. 122)	28	75,0%	59	91,5%	111%
Lésions corporelles simples (art. 123)	883	91,1%	1 000	92,4%	13%
Total patrimoine	27 644	15,7%	32 057	16,4%	16%
Vol (sans vol de véhicule) (art. 139)	12 459	12,2%	14 643	12,9%	18%
dont vol par effraction	2 484	11,2%	2 839	9,9%	14%
dont vol à l'arrachée	149	14,8%	181	14,9%	21%
Vol de véhicule (art. 139)	3 705	4,1%	5 271	5,7%	42%
Brigandage (art. 140)	199	49,2%	239	44,8%	20%
Dommages à la propriété (sans vol) (art. 144)	3 692	15,9%	3 606	16,0%	-2%
Escroquerie (art. 146)	2 453	21,7%	2 103	26,0%	-14%
Extorsion et chantage (art. 156)	60	28,3%	43	34,9%	-28%
Infractions dans la faillite, poursuites pour dettes (art. 163–171)	76	100,0%	266	98,5%	250%
Total honneur, domaine secret ou privé	1 464	95,0%	1 511	94,0%	3%
Diffamation et calomnie (art. 173 + 174)	201	86,1%	199	84,4%	-1%
Total liberté	4 076	40,1%	4 519	38,5%	11%
Menaces (art. 180)	901	93,6%	877	92,7%	-3%
Contrainte (art. 181)	99	96,0%	129	93,8%	30%
Traite d'êtres humains (art. 182)	12	91,7%	7	100,0%	-42%
Séquestration et enlèvement (art. 183)	11	90,9%	28	92,9%	155%
Violation de domicile sans vol (art. 186)	315	75,2%	308	76,9%	-2%
Total intégrité sexuelle	578	87,5%	690	87,8%	19%
Actes d'ordre sexuel avec des enfants (art. 187)	80	91,3%	82	95,1%	3%
Viol (art. 190)	89	87,6%	99	84,8%	11%
Exhibitionnisme (art. 194)	18	61,1%	63	77,8%	250%
Pornographie (art. 197)	111	94,6%	165	95,8%	49%
Total danger collectif	225	32,9%	222	36,0%	-1%
Incendie intentionnel (art. 221)	188	28,2%	166	24,1%	-12%
Total autorité publique	1 028	98,3%	1 144	98,6%	11%
Violence ou menace contre les autorités ou les fonctionnaires (art. 285)	142	99,3%	204	96,6%	44%
Total administration de la justice	224	96,9%	271	97,0%	21%
Blanchiment d'argent (art. 305 ^{bis})	104	97,1%	93	98,9%	-11%
Autres infractions du Code pénal	1 097	76,2%	1 313	90,1%	20%

³Une infraction pour une lésion corporelle grave a été enregistrée en 2020. Comme la victime est décédée, l'infraction a été retransmise en 2021 comme homicide consommé.

Source(s): OFS – Statistique policière de la criminalité (SPC) 2022

© OFS 2023

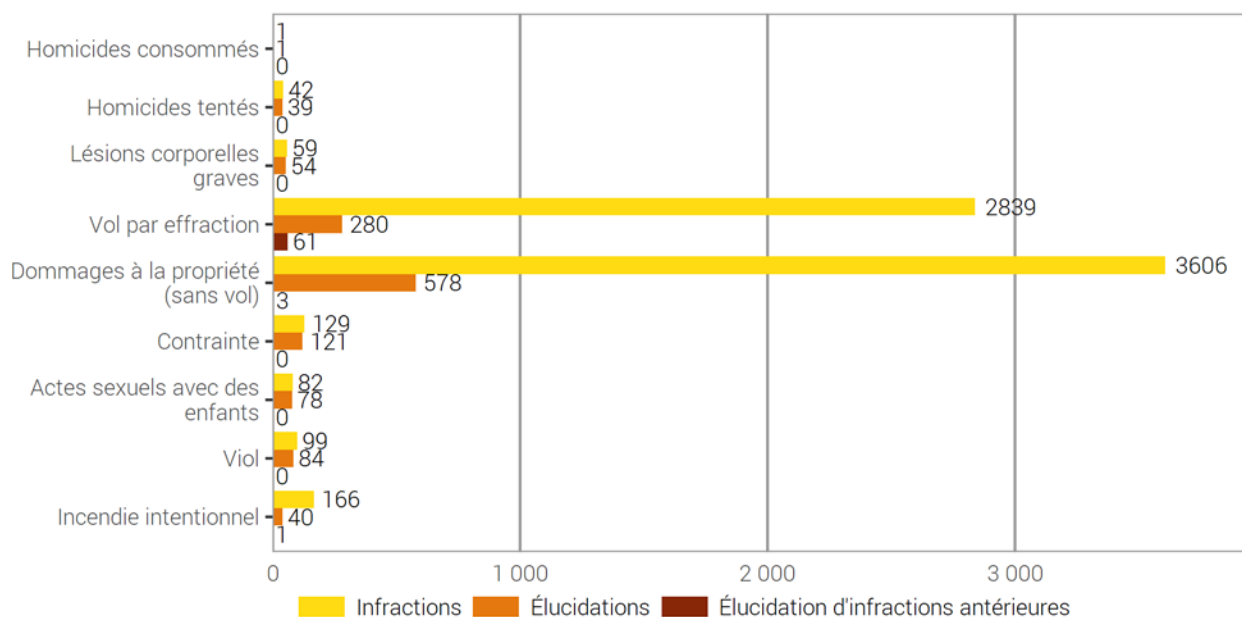
Remarque : un vol avec effraction se compose généralement de trois infractions (vol, violation de domicile, dommages à la propriété). De la même manière, le vol par introduction clandestine inclut l'infraction de violation de domicile tandis que le vol par effraction de véhicule inclut les dommages à la propriété.

Dans le tableau 2.2.2, les dommages à la propriété et la violation de domicile sans vol sont présentés séparément. Les infractions de violation de domicile et de dommages à la propriété saisies en relation avec le vol avec effraction, le vol par introduction clandestine et le vol avec effraction de véhicules sont prises en compte/comptées dans le «Total liberté», respectivement le «Total patrimoine».

2.2.3 Sélection d'infractions du Code pénal avec indication des élucidations (y compris celles des années précédentes) ²

Sélection d'infractions du Code pénal avec indication des élucidations (y compris celles des années précédentes)

G 3



Source(s): OFS – Statistique policière de la criminalité (SPC) 2022

© OFS 2023

L'élucidation d'une infraction peut découler des actes d'enquêtes d'un canton, d'une dénonciation nominale d'une personne lésée ou d'un(e) témoin, d'une recherche de grande envergure, etc. Le nombre d'élucidations ne peut exprimer ni comment ni par qui l'élucidation a eu lieu. D'autant plus, il ne peut pas servir comme indicateur de l'efficacité du travail policier pour toutes les infractions d'une manière identique.

Par élucidations ultérieures nous entendons les infractions qui ont déjà été exploitées statistiquement dans une année précédente mais dont on a trouvé les personnes prévenues seulement dans l'année civile actuelle.

² La méthode d'évaluation des élucidations ultérieures a été modifiée pour la SPC 2022 en raison d'une erreur. Les chiffres de la catégorie d'infractions antérieures ne sont donc pas comparables à ceux des rapports annuels des années précédentes.

2.3 Infractions selon la répartition géographique

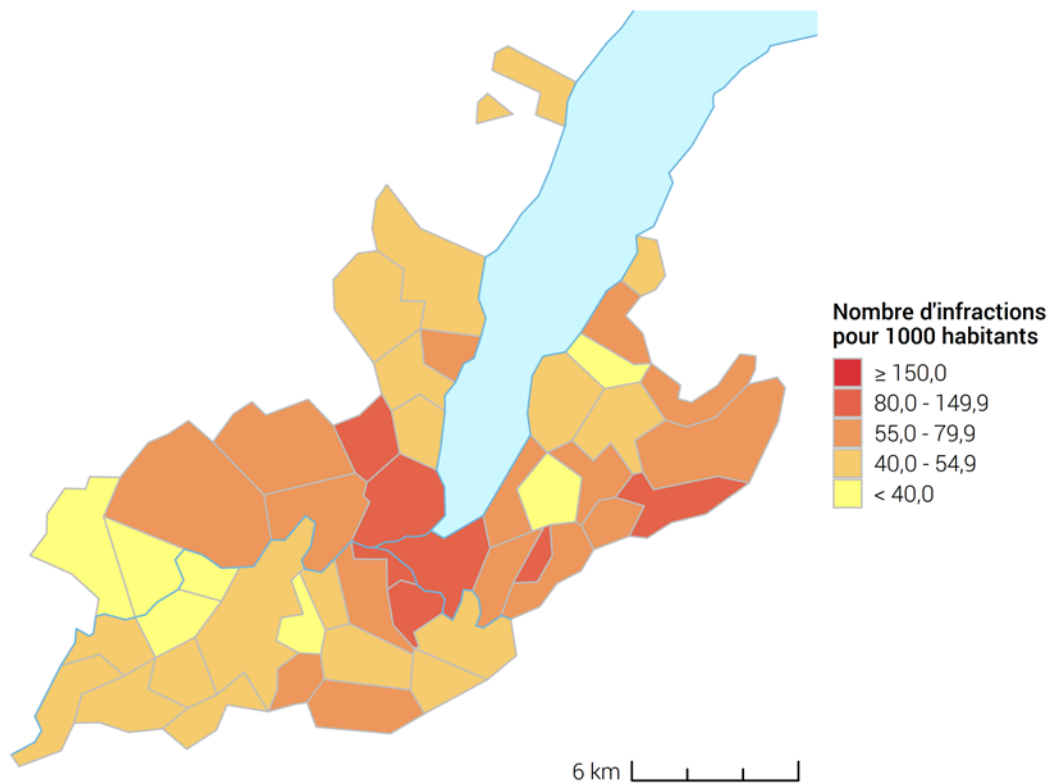
2.3.1 Code pénal (CP)

La comptabilisation des fréquences (nombre d'infractions pour 1000 habitants) améliore la comparabilité. Il convient toutefois de noter que ces fréquences ne tiennent pas compte de la proportion des pendulaires, qui a une influence non négligeable sur la criminalité des grandes villes en particulier.

2.3.1.1 Fréquences (‰) par commune

Code pénal: fréquences (‰) par commune

G 4



Source(s): OFS – SPC (2022), STATPOP (2021)

© OFS, CRIME, 2023

2.3.1.2 Fréquences (‰) et évolution par commune

Code pénal: fréquences (‰) et évolution par commune

T 3

	2021			2022			Différence
	Infractions	Habitants	Fréquence	Infractions	Habitants	Fréquence	
Genève	19 255	203 856	94,5	22 698	203 401	111,6	18%
Vernier	2 435	34 898	69,8	2 473	35 491	69,7	2%
Lancy	1 988	33 989	58,5	2 014	34 314	58,7	1%
Meyrin	1 692	26 129	64,8	1 791	26 414	67,8	6%
Carouge (GE)	1 829	22 536	81,2	2 096	22 305	94,0	15%
Onex	830	18 933	43,8	1 015	18 821	53,9	22%
Thônex	1 054	14 573	72,3	1 149	14 815	77,6	9%
Versoix	705	13 281	53,1	636	13 280	47,9	-10%
Chêne-Bougeries	851	12 621	67,4	887	13 109	67,7	4%
Le Grand-Saconnex	898	12 378	72,5	1 037	12 496	83,0	15%
Veyrier	557	11 861	47,0	551	11 837	46,5	-1%
Plan-les-Ouates	605	10 601	57,1	642	11 751	54,6	6%
Bernex	326	10 258	31,8	419	10 231	41,0	29%
Chêne-Bourg	684	8 791	77,8	784	8 884	88,2	15%
Collonge-Bellerive	349	8 445	41,3	383	8 540	44,8	10%
Cologny	333	5 866	56,8	452	5 913	76,4	36%
Confignon	147	4 579	32,1	165	4 562	36,2	12%
Satigny	280	4 286	65,3	334	4 357	76,7	19%
Pregny-Chambésy	149	3 803	39,2	185	3 910	47,3	24%
Bellevue	189	3 467	54,5	191	3 548	53,8	1%
Perly-Certoux	174	3 127	55,6	185	3 120	59,3	6%
Genthod	115	2 893	39,8	174	2 875	60,5	51%
Vandoeuvres	144	2 754	52,3	106	2 847	37,2	-26%
Troinex	111	2 551	43,5	138	2 591	53,3	24%
Puplinge	167	2 488	67,1	187	2 516	74,3	12%
Bardonnex	134	2 396	55,9	164	2 491	65,8	22%
Anières	155	2 381	65,1	141	2 441	57,8	-9%
Corsier (GE)	79	2 295	34,4	55	2 296	24,0	-30%
Meinier	97	2 115	45,9	112	2 086	53,7	15%
Dardagny	71	1 855	38,3	59	1 849	31,9	-17%
Avully	33	1 756	18,8	87	1 720	50,6	164%
Collex-Bossy	50	1 686	29,7	74	1 704	43,4	48%
Chancy	31	1 708	18,1	72	1 688	42,7	132%
Avusy	68	1 391	48,9	57	1 368	41,7	-16%
Jussy	59	1 233	47,9	96	1 208	79,5	63%
Choulex	30	1 182	25,4	67	1 191	56,3	123%
Hermance	65	1 073	60,6	47	1 144	41,1	-28%
Aire-la-Ville	20	1 160	17,2	30	1 136	26,4	50%
Cartigny	26	971	26,8	24	1 013	23,7	-8%
Soral	49	976	50,2	51	975	52,3	4%
Autres communes	1 400	3 201	–	2 010	3 210	–	44%

Source(s): OFS – Statistique policière de la criminalité (SPC) 2022

© OFS 2023

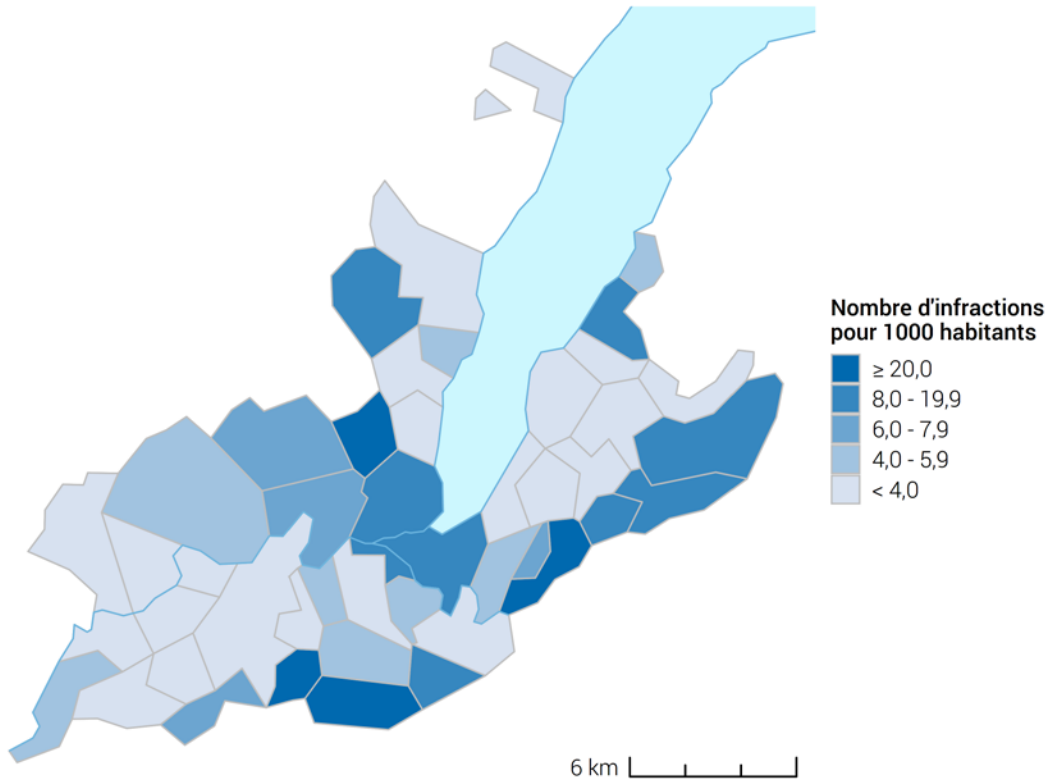
2.3.2 Loi sur les stupéfiants (LStup)

La comptabilisation des fréquences (nombre d'infractions pour 1000 habitants) améliore la comparabilité. Lors de comparaisons, il faut toutefois garder à l'esprit que les fréquences ne tiennent pas compte de la structure d'opportunité (p. ex. des lieux où la population tend à se concentrer), ni des ressources en personnel disponibles pour procéder à des contrôles, qui influent grandement sur la fréquence des infractions dans ce domaine. Il faut par ailleurs tenir compte de la fréquence très élevée des dénonciations pour consommation, qui affecte fortement la situation d'ensemble.

2.3.2.1 Fréquences (%) par commune

Loi sur les stupéfiants: fréquences (%) par commune

G 5



Source(s): OFS – SPC (2022), STATPOP (2021)

© OFS, CRIME, 2023

2.3.2.2 Fréquences (‰) et évolution par commune

Loi sur les stupéfiants: fréquences (‰) et évolution par commune

T 4

	2021			2022			Différence
	Infractions	Habitants	Fréquence	Infractions	Habitants	Fréquence	
Genève	3 455	203 856	16,9	3 474	203 401	17,1	1%
Vernier	215	34 898	6,2	270	35 491	7,6	26%
Lancy	114	33 989	3,4	129	34 314	3,8	13%
Meyrin	245	26 129	9,4	210	26 414	8,0	-14%
Carouge (GE)	100	22 536	4,4	120	22 305	5,4	20%
Onex	35	18 933	1,8	81	18 821	4,3	131%
Thônex	812	14 573	55,7	537	14 815	36,2	-34%
Versoix	22	13 281	1,7	22	13 280	1,7	0%
Chêne-Bougeries	30	12 621	2,4	70	13 109	5,3	133%
Le Grand-Saconnex	158	12 378	12,8	311	12 496	24,9	97%
Veyrier	76	11 861	6,4	34	11 837	2,9	-55%
Plan-les-Ouates	29	10 601	2,7	52	11 751	4,4	79%
Bernex	19	10 258	1,9	28	10 231	2,7	47%
Chêne-Bourg	95	8 791	10,8	56	8 884	6,3	-41%
Collonge-Bellerive	7	8 445	0,8	14	8 540	1,6	100%
Cologny	13	5 866	2,2	17	5 913	2,9	31%
Confignon	22	4 579	4,8	8	4 562	1,8	-64%
Satigny	40	4 286	9,3	26	4 357	6,0	-35%
Pregny-Chambésy	24	3 803	6,3	4	3 910	1,0	-83%
Bellevue	29	3 467	8,4	14	3 548	3,9	-52%
Perly-Certoux	101	3 127	32,3	89	3 120	28,5	-12%
Genthod	6	2 893	2,1	12	2 875	4,2	100%
Vandoeuvres	3	2 754	1,1	2	2 847	0,7	-33%
Troinex	18	2 551	7,1	33	2 591	12,7	83%
Puplinge	65	2 488	26,1	33	2 516	13,1	-49%
Bardonnex	489	2 396	204,1	594	2 491	238,5	21%
Anières	59	2 381	24,8	29	2 441	11,9	-51%
Corsier (GE)	2	2 295	0,9	8	2 296	3,5	300%
Meinier	5	2 115	2,4	0	2 086	0,0	-100%
Dardagny	12	1 855	6,5	7	1 849	3,8	-42%
Avully	11	1 756	6,3	2	1 720	1,2	-82%
Collex-Bossy	15	1 686	8,9	24	1 704	14,1	60%
Chancy	22	1 708	12,9	8	1 688	4,7	-64%
Avusy	3	1 391	2,2	3	1 368	2,2	0%
Jussy	19	1 233	15,4	11	1 208	9,1	-42%
Choulex	2	1 182	1,7	1	1 191	0,8	-50%
Hermance	2	1 073	1,9	5	1 144	4,4	150%
Aire-la-Ville	4	1 160	3,4	0	1 136	0,0	-100%
Cartigny	2	971	2,1	0	1 013	0,0	-100%
Soral	9	976	9,2	6	975	6,2	-33%
Autres communes	13	3 201	–	37	3 210	–	185%

Source(s): OFS – Statistique policière de la criminalité (SPC) 2022

© OFS 2023

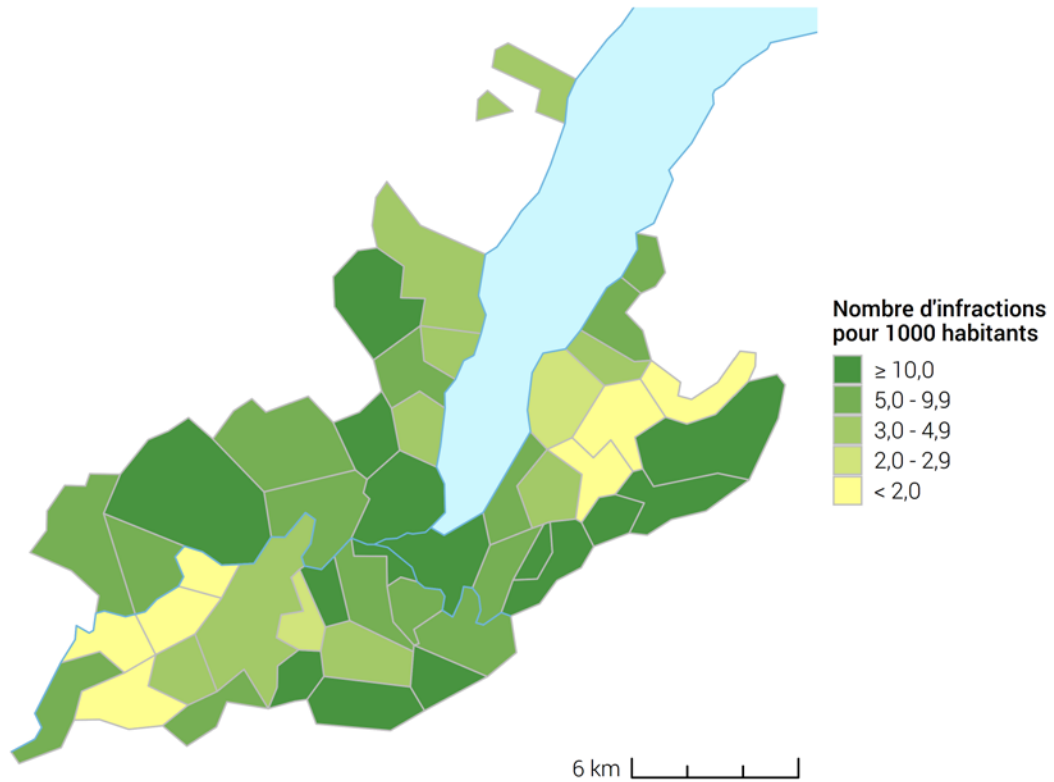
2.3.3 Loi sur les étrangers et l'intégration (LEI)

Les fréquences ne tiennent pas compte de la situation géographique (proximité d'une frontière) ni de l'intensité des contrôles, deux facteurs qui déterminent fortement la fréquence des infractions dans ce domaine. Il s'agit de garder cet élément à l'esprit lors de comparaisons.

2.3.3.1 Fréquences (‰) par commune

Loi sur les étrangers et l'intégration: fréquences (‰) par commune

G 6



Source(s): OFS – SPC (2022), STATPOP (2021)

© OFS, CRIME, 2023

2.3.3.2 Fréquences (‰) et évolution par commune

Loi sur les étrangers et l'intégration: fréquences (‰) et évolution par commune

T 5

	2021			2022			Différence
	Infractions	Habitants	Fréquence	Infractions	Habitants	Fréquence	
Genève	5 342	203 856	26,2	6 164	203 401	30,3	15%
Vernier	325	34 898	9,3	295	35 491	8,3	-9%
Lancy	237	33 989	7,0	271	34 314	7,9	14%
Meyrin	215	26 129	8,2	204	26 414	7,7	-5%
Carouge (GE)	204	22 536	9,1	138	22 305	6,2	-32%
Onex	182	18 933	9,6	467	18 821	24,8	157%
Thônex	897	14 573	61,6	625	14 815	42,2	-30%
Versoix	41	13 281	3,1	41	13 280	3,1	0%
Chêne-Bougeries	93	12 621	7,4	89	13 109	6,8	-4%
Le Grand-Saconnex	274	12 378	22,1	369	12 496	29,5	35%
Veyrier	90	11 861	7,6	93	11 837	7,9	3%
Plan-les-Ouates	40	10 601	3,8	51	11 751	4,3	28%
Bernex	27	10 258	2,6	37	10 231	3,6	37%
Chêne-Bourg	171	8 791	19,5	120	8 884	13,5	-30%
Collonge-Bellerive	9	8 445	1,1	21	8 540	2,5	133%
Cologny	19	5 866	3,2	36	5 913	6,1	89%
Confignon	9	4 579	2,0	11	4 562	2,4	22%
Satigny	20	4 286	4,7	46	4 357	10,6	130%
Pregny-Chambésy	15	3 803	3,9	17	3 910	4,3	13%
Bellevue	11	3 467	3,2	33	3 548	9,3	200%
Perly-Certoux	93	3 127	29,7	80	3 120	25,6	-14%
Genthod	4	2 893	1,4	13	2 875	4,5	225%
Vandoeuvres	12	2 754	4,4	9	2 847	3,2	-25%
Troinex	40	2 551	15,7	36	2 591	13,9	-10%
Puplinge	73	2 488	29,3	46	2 516	18,3	-37%
Bardonnex	209	2 396	87,2	277	2 491	111,2	33%
Anières	95	2 381	39,9	19	2 441	7,8	-80%
Corsier (GE)	5	2 295	2,2	9	2 296	3,9	80%
Meinier	7	2 115	3,3	1	2 086	0,5	-86%
Dardagny	9	1 855	4,9	11	1 849	5,9	22%
Avully	3	1 756	1,7	1	1 720	0,6	-67%
Collex-Bossy	7	1 686	4,2	22	1 704	12,9	214%
Chancy	9	1 708	5,3	10	1 688	5,9	11%
Avusy	1	1 391	0,7	2	1 368	1,5	100%
Jussy	25	1 233	20,3	13	1 208	10,8	-48%
Choulex	1	1 182	0,8	1	1 191	0,8	0%
Hermance	11	1 073	10,3	9	1 144	7,9	-18%
Aire-la-Ville	12	1 160	10,3	2	1 136	1,8	-83%
Cartigny	3	971	3,1	0	1 013	0,0	-100%
Soral	3	976	3,1	6	975	6,2	100%
Autres communes	36	3 201	–	69	3 210	–	92%

Source(s): OFS – Statistique policière de la criminalité (SPC) 2022

© OFS 2023

2.4 Personnes prévenues selon la loi

Une personne n'est comptée qu'une seule fois comme personne réelle dans le total de la loi correspondante, indépendamment du nombre d'infractions qui lui sont imputées. Ainsi, la référence aux données relatives à la population reste garantie.

Les personnes prévenues indiquées ci-après comprennent également des personnes qui ne sont pas considérées comme faisant partie de la population résidente. Une comparaison avec la population résidente n'est donc admise que pour les personnes prévenues appartenant à la population résidente tout en tenant compte de la catégorie d'âge et du sexe.

2.4.1 Personnes prévenues selon la loi, le groupe d'âge et le sexe

Personnes prévenues selon la loi, le groupe d'âge et le sexe

T 6

	Total	Mineurs		Jeunes adultes (18-24 ans)		Adultes (>24 ans)		Pers. mor.	Sans notion
		m	f	m	f	m	f		
Code pénal (CP)	7 675	639	104	1 024	209	4 383	1 299	0	17
Loi sur les stupéfiants (LStup)	3 164	132	9	818	68	1 877	259	0	1
Loi sur les étrangers et l'intégration (LEI)	5 328	199	21	1 075	136	3 251	643	1	2

Source(s): OFS – Statistique policière de la criminalité (SPC) 2022

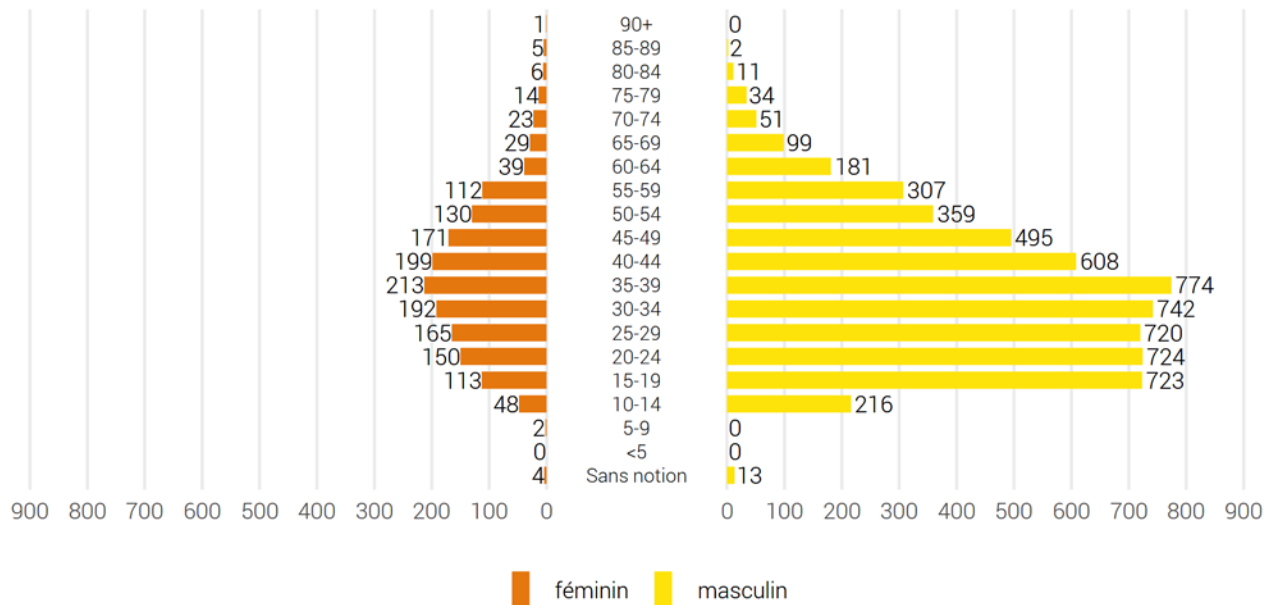
© OFS 2023

2.4.2 Répartition de l'âge et du sexe selon la loi

2.4.2.1 Code pénal (CP)

Code pénal: personnes prévenues selon l'âge et le sexe

G 7



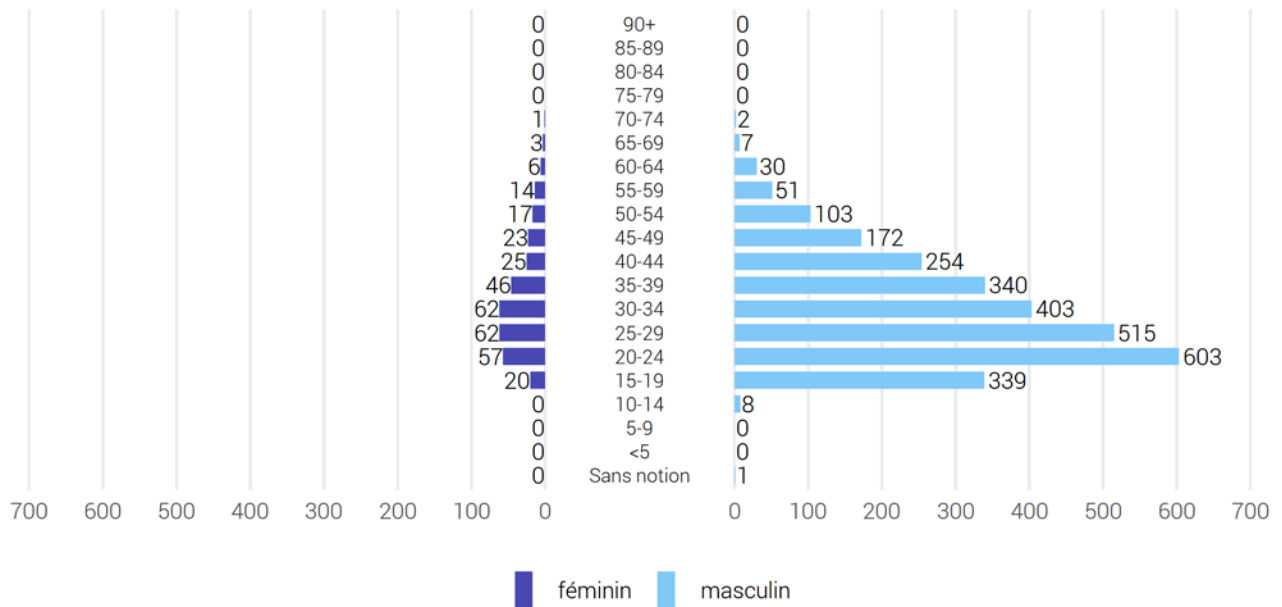
Source(s): OFS – Statistique policière de la criminalité (SPC) 2022

© OFS 2023

2.4.2.2 Loi sur les stupéfiants (LStup)

Loi sur les stupéfiants: personnes prévenues selon l'âge et le sexe

G 8



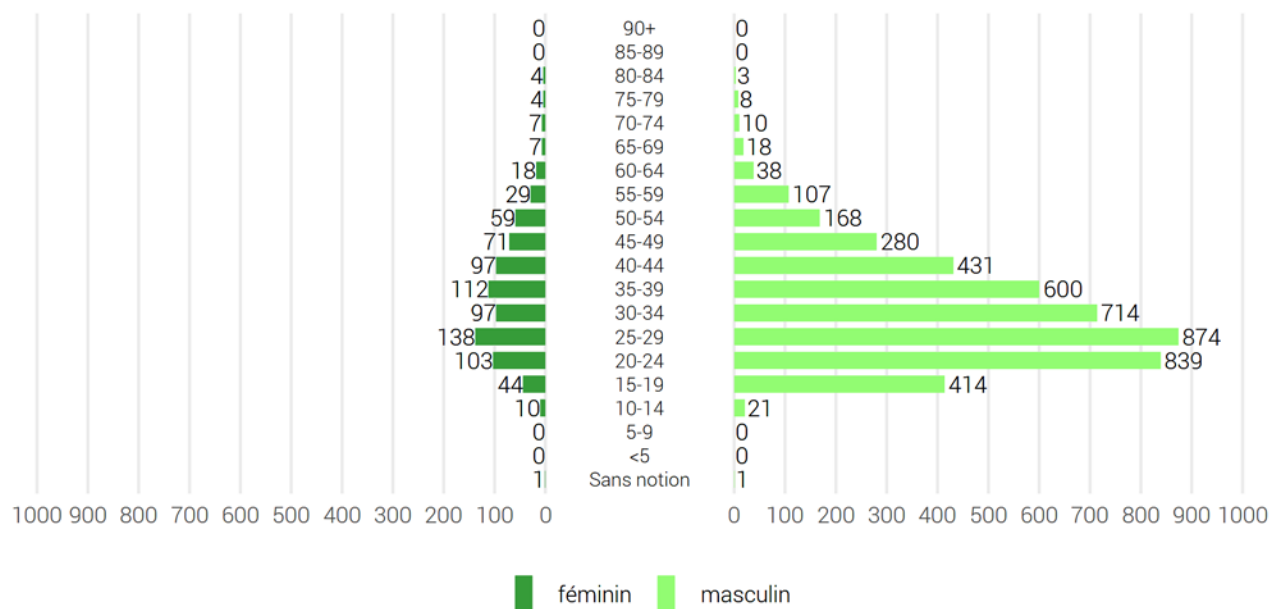
Source(s): OFS – Statistique policière de la criminalité (SPC) 2022

© OFS 2023

2.4.2.3 Loi sur les étrangers et l'intégration (LEI)

Loi sur les étrangers et l'intégration: personnes prévenues selon l'âge et le sexe

G 9



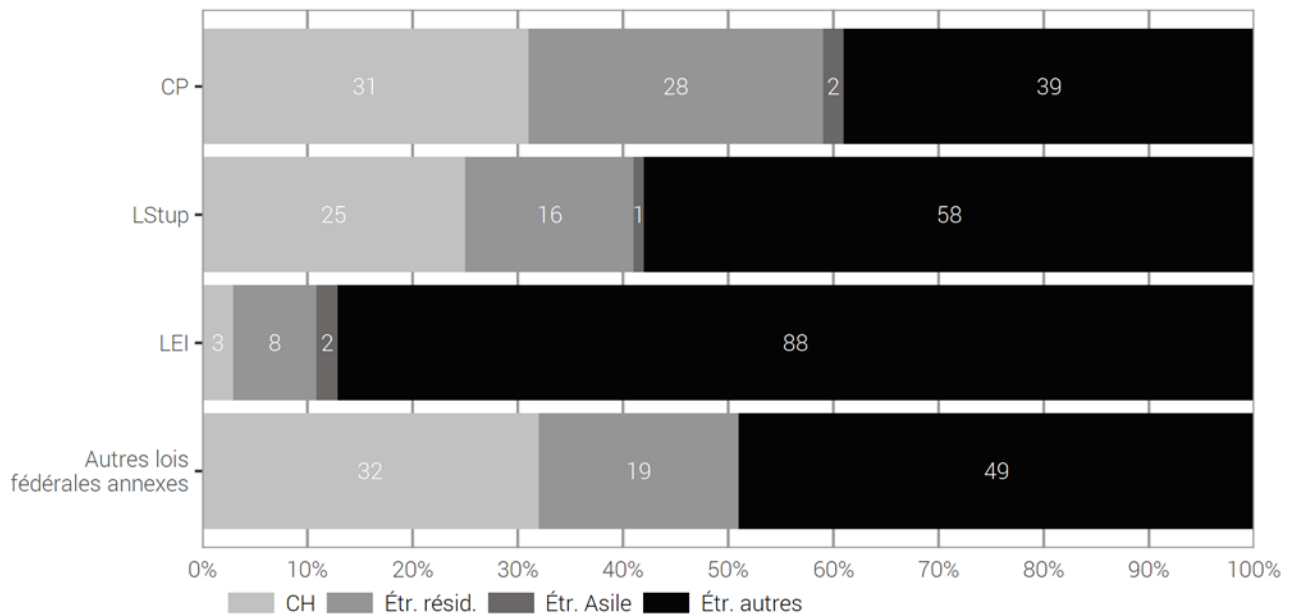
Source(s): OFS – Statistique policière de la criminalité (SPC) 2022

© OFS 2023

2.4.3 Nationalité des personnes prévenues selon la loi (CH/étrangers selon le statut de séjour)

Nationalité des personnes prévenues selon la loi (CH/étrangers selon le statut de séjour)

G 10



Source(s): OFS – Statistique policière de la criminalité (SPC) 2022

© OFS 2023

Dans la SPC, une distinction entre les étrangers se fait selon le statut de séjour (ou son absence) de ces derniers. Trois catégories sont ainsi créées:

Population résidante permanente étrangère (Etr. résid.):

- autorisation de séjour (livret B)
- autorisation d'établissement (livret C)
- autorisation de séjour avec activité lucrative (diplomates, fonctionnaires internationaux, livret Ci)

Requérants d'asile (Etr. Asile):

- étrangers admis provisoirement (livret F)
- requérants d'asile (livret N)
- personnes à protéger (livret S)

Étrangers autres (Etr. Autres):

- autorisation de courte durée (livret L)
- autorisation frontalière (livret G)
- touristes/présence légale sans permis d'établissement ou de séjour
- requérant d'asile avec décision de non entrée en matière
- requérant d'asile débouté avec suppression de l'aide sociale
- renvoi à la frontière
- présence illégale
- en procédure d'annonce
- statut inconnu ou manquant

APERÇU

Cette dernière catégorie (Étr. autres) ne peut pas être détaillée en sous-catégories en raison de personnes dont le statut de séjour est inconnu ou inexistant. Dans la statistique de la population et des ménages (STATPOP), les étrangers avec une autorisation de courte durée (livret L), les étrangers admis provisoirement (livret F) et les requérants d'asile (livret N) résidant depuis plus de 12 mois en Suisse, sont compris dans la population résidente permanente. En revanche, dans la SPC, il n'est pas possible d'effectuer cette distinction car la durée de séjour n'est pas connue.

Remarques sur la LEI: les Suisses ne peuvent enfreindre la loi sur les étrangers et l'intégration que de manière restreinte, p.ex. par l'occupation illégale d'étrangers ou la facilitation de leur séjour illégal.

2.4.4 Personnes prévenues selon la loi, nationalité et le statut de séjour

Pour pouvoir garantir la comparabilité entre les nationalités, le nombre de prévenus d'une nationalité devrait être référé au nombre des personnes effectivement présentes pour la nationalité concernée et converti à 1000 personnes correspondant au calcul de taux. Cela ne fait sens qu'au niveau national, puisque les chiffres cantonaux sont en général très bas et qu'il ne faut pas sous-estimer la mobilité intercantonale des prévenus. Le taux de criminalité ainsi calculé ne doit pas être surévalué, en particulier pour les petits nombres de personnes, puisqu'une personne de plus ou de moins conduit à des modifications importantes des chiffres.

2.4.4.1 Code pénal (CP)

Code pénal: nombre de personnes prévenues selon la nationalité et le statut de séjour

T 7

	Total	Statut de séjour		
		Population résidente permanente	Population relevant de l'asile	Autres étrangers
Total	7 675	4 522	128	3 025
Suisse	2 412	2 412	–	–
Total étrangers	5 263	2 110	128	3 025
France	1 061	324	0	737
Algérie	491	29	3	459
Kosovo	452	141	1	310
Portugal	421	375	0	46
Italie	247	171	0	76
Maroc	199	57	6	136
Roumanie	187	19	0	168
Espagne	160	128	0	32
Brésil	133	83	0	50
Tunisie	122	50	3	69
Colombie	72	18	1	53
Nigéria	71	12	1	58
Türkiye	64	31	5	28
Congo (Kinshasa)	63	38	8	17
Géorgie	63	2	5	56
Albanie	61	5	0	56
Guinée	60	8	3	49
Serbie	57	25	2	30
Bolivie	54	41	0	13
Sénégal	52	16	0	36
Cameroun	46	28	1	17
Macédoine du Nord	40	17	6	17
Afghanistan	39	17	17	5
Érythrée	38	25	11	2
Côte d'Ivoire	37	16	1	20
Libye	37	6	1	30
Bulgarie	33	9	0	24
Bosnie et Herzégovine	32	18	0	14
Syrie	31	12	8	11
Pérou	30	12	0	18
Philippines	30	13	0	17
Russie	28	15	2	11
Inconnu	28	0	1	27
Gambie	26	5	1	20
Belgique	25	14	0	11
Royaume-Uni	25	15	0	10
Ukraine	25	9	7	9
Allemagne	22	9	0	13
Égypte	22	14	0	8
Chine	22	8	0	14
République dominicaine	21	15	0	6
Irak	20	9	5	6

Code pénal: nombre de personnes prévenues selon la nationalité et le statut de séjour

T 7

	Total	Statut de séjour		
		Population résidente permanente	Population relevant de l'asile	Autres étrangers
Chili	19	9	0	10
Angola	18	12	2	4
Somalie	18	8	9	1
Nicaragua	18	8	0	10
Iran	18	7	5	6
Pays-Bas	17	9	0	8
Pologne	16	7	0	9
Croatie	16	3	0	13
Mali	16	1	0	15
États-Unis	15	11	0	4
Mongolie	15	4	0	11
Palestine	14	1	0	13
Équateur	13	9	0	4
Bélarus	11	2	1	8
Hongrie	10	7	0	3
Guinée-Bissau	10	1	0	9
Sri Lanka	10	8	0	2
Autres nationalités	262	144	12	106

Source(s): OFS – Statistique policière de la criminalité (SPC) 2022

© OFS 2023

2.4.4.2 Loi sur les stupéfiants (LStup)

Loi sur les stupéfiants: nombre de personnes prévenues selon la nationalité et le statut de séjour

T 8

	Total	Statut de séjour		
		Population résidente permanente	Population relevant de l'asile	Autres étrangers
Total	3 164	1 279	36	1 849
Suisse	784	784	–	–
Total étrangers	2 380	495	36	1 849
France	814	79	0	735
Algérie	200	9	2	189
Portugal	182	116	0	66
Albanie	101	2	0	99
Espagne	98	44	0	54
Nigéria	91	1	1	89
Maroc	84	12	1	71
Guinée	78	2	4	72
Italie	76	41	0	35
Gambie	49	6	1	42
Tunisie	49	9	2	38
Sénégal	45	5	0	40
Kosovo	34	13	0	21
Roumanie	33	2	0	31
Brésil	31	12	0	19
Colombie	26	8	1	17
Libye	20	1	1	18
Côte d'Ivoire	16	4	1	11
Géorgie	16	0	3	13
Royaume-Uni	13	5	0	8
Allemagne	11	5	0	6
Bolivie	11	6	0	5
République dominicaine	11	6	0	5
Serbie	10	4	0	6
Guinée-Bissau	10	0	0	10
Érythrée	10	7	2	1
Autres nationalités	261	96	17	148

Source(s): OFS – Statistique policière de la criminalité (SPC) 2022

© OFS 2023

2.4.4.3 Loi sur les étrangers et l'intégration (LEI)

Loi sur les étrangers et l'intégration: nombre de personnes prévenues selon la nationalité et le statut de séjour

T 9

	Total	Statut de séjour		
		Population résidente permanente	Population relevant de l'asile	Autres étrangers
Total	5 327	570	89	4 668
Suisse	165	165	–	–
Total étrangers	5 162	405	89	4 668
France	1 329	63	0	1 266
Algérie	665	5	7	653
Kosovo	561	75	1	485
Maroc	227	8	1	218
Tunisie	169	5	0	164
Albanie	152	3	0	149
Nigéria	145	1	0	144
Roumanie	134	4	0	130
Guinée	125	1	7	117
Portugal	102	56	0	46
Colombie	91	5	1	85
Brésil	89	16	0	73
Italie	80	21	0	59
Sénégal	77	2	0	75
Espagne	62	31	0	31
Gambie	62	0	1	61
Géorgie	60	2	6	52
Libye	51	0	0	51
Serbie	47	6	3	38
Bolivie	43	10	0	33
Philippines	43	9	1	33
Türkiye	41	4	3	34
Mongolie	41	1	0	40
Cameroun	35	5	0	30
Macédoine du Nord	32	5	3	24
Afghanistan	32	0	10	22
Côte d'Ivoire	31	3	2	26
Pérou	31	3	0	28
Bulgarie	25	1	0	24
Chine	25	2	1	22
Congo (Kinshasa)	23	2	4	17
Syrie	22	2	5	15
Bosnie et Herzégovine	21	1	1	19
Mali	21	1	1	19
Palestine	18	0	1	17
Guinée-Bissau	16	0	0	16
Russie	15	0	0	15
Érythrée	15	5	7	3
Angola	14	1	4	9
Égypte	13	1	0	12
Somalie	12	0	5	7
États-Unis	12	1	0	11
Irak	12	0	5	7
Ukraine	11	3	1	7
Inde	11	1	0	10
Sierra Leone	10	0	0	10
Venezuela	10	0	0	10
Autres nationalités	299	40	8	251

Source(s): OFS – Statistique policière de la criminalité (SPC) 2022

© OFS 2023

2.4.5 Nombre d'infractions dans une année civile par personne prévenue

Les infractions peuvent aussi bien se produire au même moment et au même endroit que s'étaler sur différentes périodes de l'année. Les combinaisons des deux ou trois infractions les plus fréquentes selon le Code pénal sont le vol par introduction clandestine (violation de domicile + vol) ou le vol par effraction (violation de domicile + vol + dommages à la propriété).

2.4.5.1 Code pénal (CP)

Code pénal: nombre d'infractions par personne prévenue dans une année civile

T 10

	Nombre d'infractions par personne						Total
	1	2	3	4	5-10	>10	
Total mineurs	352	145	91	51	87	17	743
Suisses	167	54	35	27	36	12	331
Étrangers	185	91	56	24	51	5	412
résidents	88	52	20	14	21	2	197
relevant de l'asile	9	2	4	2	6	1	24
autres	88	37	32	8	24	2	191
Total adultes	3 769	1 500	774	333	448	91	6 915
Suisses	1 098	458	238	123	140	23	2 080
Étrangers	2 671	1 042	536	210	308	68	4 835
résidents	1 002	441	237	107	111	15	1 913
relevant de l'asile	46	28	17	5	8	0	104
autres	1 623	573	282	98	189	53	2 818

Source(s): OFS – Statistique policière de la criminalité (SPC) 2022

© OFS 2023

2.4.5.2 Loi sur les stupéfiants (LStup)

Loi sur les stupéfiants: nombre d'infractions par personne prévenue dans une année civile

T 11

	Nombre d'infractions par personne						Total
	1	2	3	4	5-10	>10	
Total mineurs	73	39	15	5	7	2	141
Suisses	40	14	11	3	4	0	72
Étrangers	33	25	4	2	3	2	69
résidents	12	10	3	2	2	1	30
relevant de l'asile	1	1	0	0	0	0	2
autres	20	14	1	0	1	1	37
Total adultes	1 182	1 300	294	111	120	15	3 022
Suisses	292	274	73	32	38	3	712
Étrangers	890	1 026	221	79	82	12	2 310
résidents	200	168	55	20	20	2	465
relevant de l'asile	18	6	6	1	3	0	34
autres	672	852	160	58	59	10	1 811

Source(s): OFS – Statistique policière de la criminalité (SPC) 2022

© OFS 2023

La combinaison de deux infractions que l'on constate le plus souvent dans le domaine des stupéfiants est la possession, respectivement la saisie en rapport avec la consommation de substances illicites. Dans ce domaine de la délinquance, les dénonciations répétées de la même personne sont également sensiblement plus fréquentes que dans les autres domaines.

2.4.5.3 Loi sur les étrangers et l'intégration (LEI)

Loi sur les étrangers et l'intégration: nombre d'infractions par personne prévenue dans une année civile

T 12

	Nombre d'infractions par personne						Total
	1	2	3	4	5-10	>10	
Total mineurs	106	83	11	12	8	0	220
Suisses	0	0	0	0	0	0	0
Étrangers	106	83	11	12	8	0	220
résidents	1	0	0	0	0	0	1
relevant de l'asile	1	0	1	0	0	0	2
autres	104	83	10	12	8	0	217
Total adultes	3 196	1 028	447	187	206	41	5 105
Suisses	141	24	0	0	0	0	165
Étrangers	3 055	1 004	447	187	206	41	4 940
résidents	315	60	23	5	1	0	404
relevant de l'asile	76	9	1	1	0	0	87
autres	2 664	935	423	181	205	41	4 449

Source(s): OFS – Statistique policière de la criminalité (SPC) 2022

© OFS 2023

Dans le domaine de la loi sur les étrangers et l'intégration, le caractère multiple des infractions commises par une personne est relativement fréquent. Une entrée illégale a, par exemple, pour conséquence également un séjour illégal.

2.4.6 Nombre de personnes prévenues par infraction au Code pénal (CP)

Nombre de personnes prévenues par infraction au Code pénal

T 13

	Nombre de personnes prévenues					
	1	2	3	4	5-10	>10
Nombre d'infractions	11 086	1 766	465	127	97	36

Source(s): OFS – Statistique policière de la criminalité (SPC) 2022

© OFS 2023

Les dénonciations dans le domaine de la loi sur les stupéfiants comme dans le domaine de la loi sur les étrangers et l'intégration sont souvent traitées par personne. Il n'est dès lors plus possible de démontrer statistiquement si les infractions ont été commises seul ou en groupe. Nous avons donc renoncé à une telle exploitation pour ces deux lois.

3 Partie détaillée

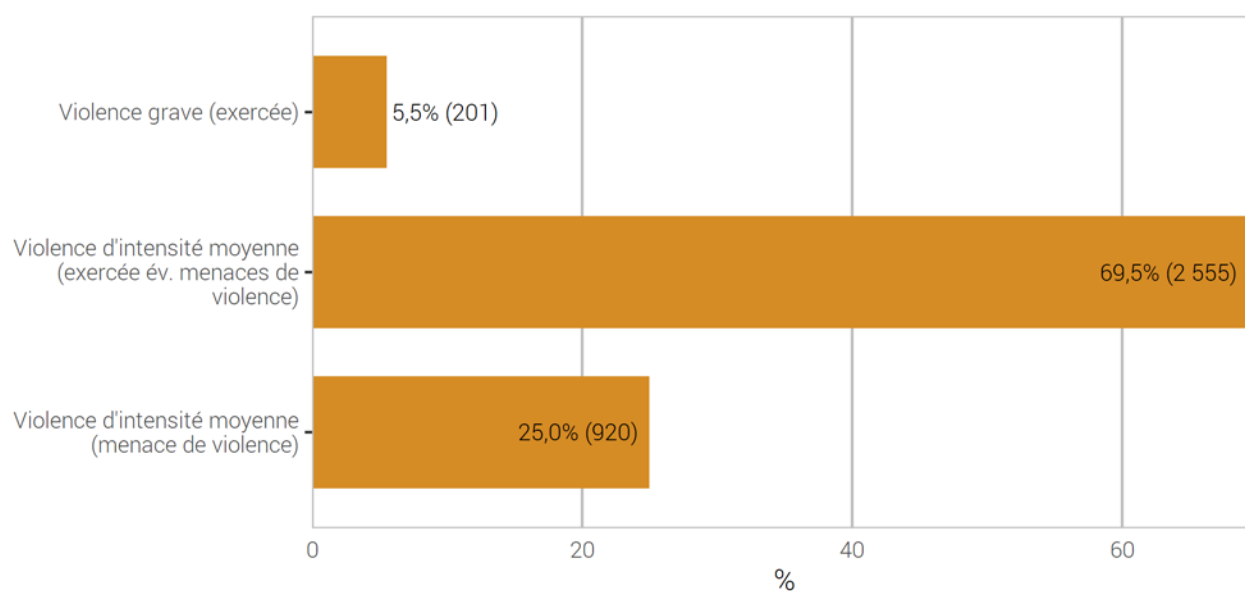
3.1 Infractions de violence

Par infraction de violence, on entend toutes les infractions du CP comprenant l'exercice ou la menace d'une violence contre une personne. L'exercice de la violence contre des choses n'est pas pris en considération ci-dessous (voir les dommages à la propriété).

3.1.1 Infractions de violence: répartition selon le type de violence

Infractions de violence: répartition selon le type de violence

G 11



Source(s): OFS – Statistique policière de la criminalité (SPC) 2022

© OFS 2023

3.1.2 Infractions de violence: élucidations et évolution des infractions

Infractions de violence: élucidations et évolution des infractions

T 14

	2021		2022		Différence
	Infractions	Élucidations	Infractions	Élucidations	
Total violence	3 390	87,2%	3 676	87,3%	8%
Total violence grave (exercée)	176	89,8%	201	88,6%	14%
Homicides consommés (art. 111–113/116)	6 ¹	100,0%	1	100,0%	-83%
avec arme à feu	3	100,0%	1	100,0%	-67%
avec arme coupante/tranchante	1	100,0%	0	–	-100%
avec arme contondante/d'estoc	0	–	0	–	0%
avec violence physique	2	100,0%	0	–	-100%
autre instrument	0	–	0	–	0%
sans notion/inconnu	0	–	0	–	0%
Homicides tentés (art. 111–113/116)	50	100,0%	42	92,9%	-16%
avec arme à feu	1	100,0%	1	100,0%	0%
avec arme coupante/tranchante	25	100,0%	24	91,7%	-4%
avec arme contondante/d'estoc	0	–	2	100,0%	–
avec violence physique	18	100,0%	9	88,9%	-50%
autre instrument	6	100,0%	6	100,0%	0%
sans notion/inconnu	0	–	0	–	0%
Lésions corporelles graves (art. 122)	28	75,0%	59	91,5%	111%
avec arme à feu	2	100,0%	1	100,0%	-50%
avec arme coupante/tranchante	9	88,9%	18	83,3%	100%
avec arme contondante/d'estoc	1	100,0%	1	100,0%	0%
avec violence physique	12	66,7%	25	100,0%	108%
autre instrument	4	50,0%	14	85,7%	250%
sans notion/inconnu	0	–	0	–	0%
Mutilation d'organes génitaux fém. (art. 124)	2	100,0%	0	–	-100%
Prise d'otage (art. 185)	0	–	0	–	0%
Viol (art. 190)	89	87,6%	99	84,8%	11%
Brigandage (art. 140 ch. 4)	1	100,0%	0	–	-100%
Total violence d'intensité moyenne (exercée év. menaces de violence)	2 254	86,0%	2 555	86,2%	13%
Lésions corporelles simples (art. 123)	883	91,1%	1 000	92,4%	13%
Voies de fait (art. 126)	581	97,1%	559	97,1%	-4%
Participation à rixe (art. 133) ²	17	100,0%	53	98,1%	212%
<i>Nombre d'affaires</i>	5	–	15	–	200%
Participation à agression (art. 134) ²	206	56,3%	240	61,3%	17%
<i>Nombre d'affaires</i>	143	–	157	–	10%
Brigandage (art. 140 ch. 1–3)	198	49,0%	239	44,8%	21%
Contrainte (art. 181)	99	96,0%	129	93,8%	30%
Mariage forcé (art. 181a)	2	100,0%	0	–	-100%
Séquestration/enlèvement (art. 183)	11	90,9%	28	92,9%	155%
Séq./enl. circonstances aggravantes (art. 184)	0	–	0	–	0%
Contrainte sexuelle (art. 189)	114	79,8%	103	82,5%	-10%
Violence ou menace contre les autorités ou les fonctionnaires (art. 285)	142	99,3%	204	96,6%	44%
Extorsion et chantage (art. 156 ch. 3)	1	100,0%	0	–	-100%
Total violence d'intensité moyenne (menaces de violence)	960	89,5%	920	90,0%	-4%
Menaces (art. 180)	901	93,6%	877	92,7%	-3%
Extorsion et chantage (art. 156 ch. 1,2,4)	59	27,1%	43	34,9%	-27%

¹Une infraction pour une lésion corporelle grave a été enregistrée en 2020. Comme la victime est décédée, l'infraction a été retransmise en 2021 comme homicide consommé.

²Pour les infractions de rixe et d'agression, on sanctionne la participation. Le nombre d'infractions respecte ainsi le nombre de participants (en tant que personnes prévenues). Le nombre d'affaires correspond quant à lui au nombre de situations où il y a eu une rixe ou une agression.

3.1.3 Infractions de violence selon l'endroit

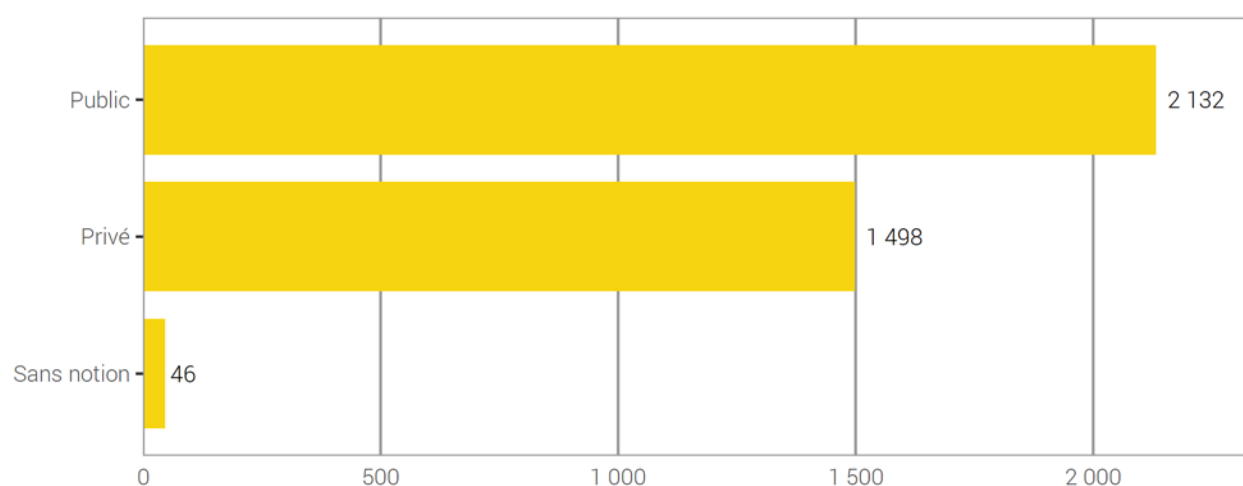
3.1.3.1 Infractions de violence selon l'endroit: public-privé

L'espace privé est défini par les «quatre murs», c'est-à-dire les endroits privés non accessibles à d'autres personnes.

Un endroit est considéré public à partir du moment où il est accessible à de nombreuses personnes (p. ex.: l'escalier ou la buanderie commune d'un immeuble locatif).

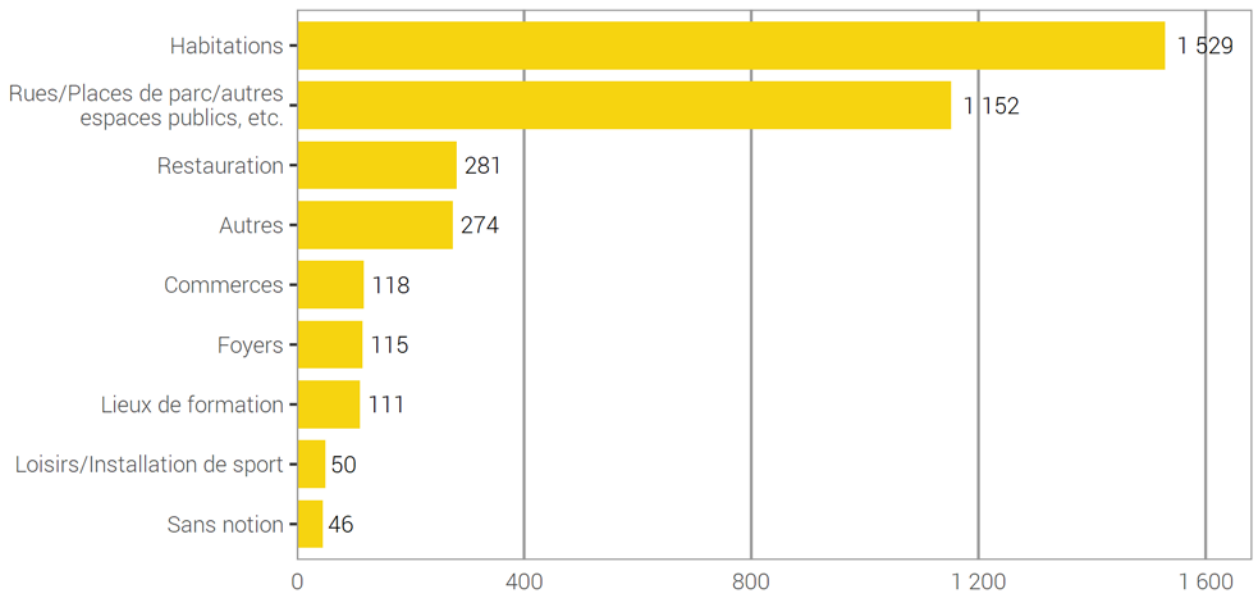
Infractions de violence selon l'endroit: public-privé

G 12



Source(s): OFS – Statistique policière de la criminalité (SPC) 2022

© OFS 2023

3.1.3.2 Infractions de violence selon l'endroit: catégories détaillées**Infractions de violence selon l'endroit: catégories détaillées****G 13**

Source(s): OFS – Statistique policière de la criminalité (SPC) 2022

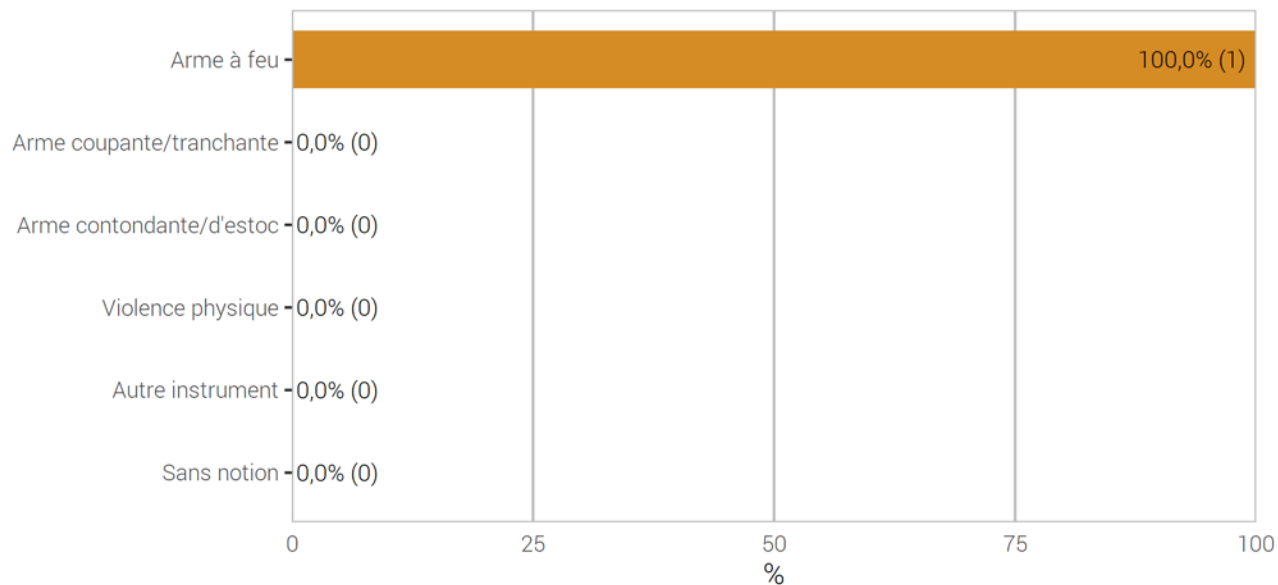
© OFS 2023

3.1.4 Infractions de violence selon l'instrument

3.1.4.1 Homicides

Homicides consommés (art. 111–113/116) selon l'instrument

G 14

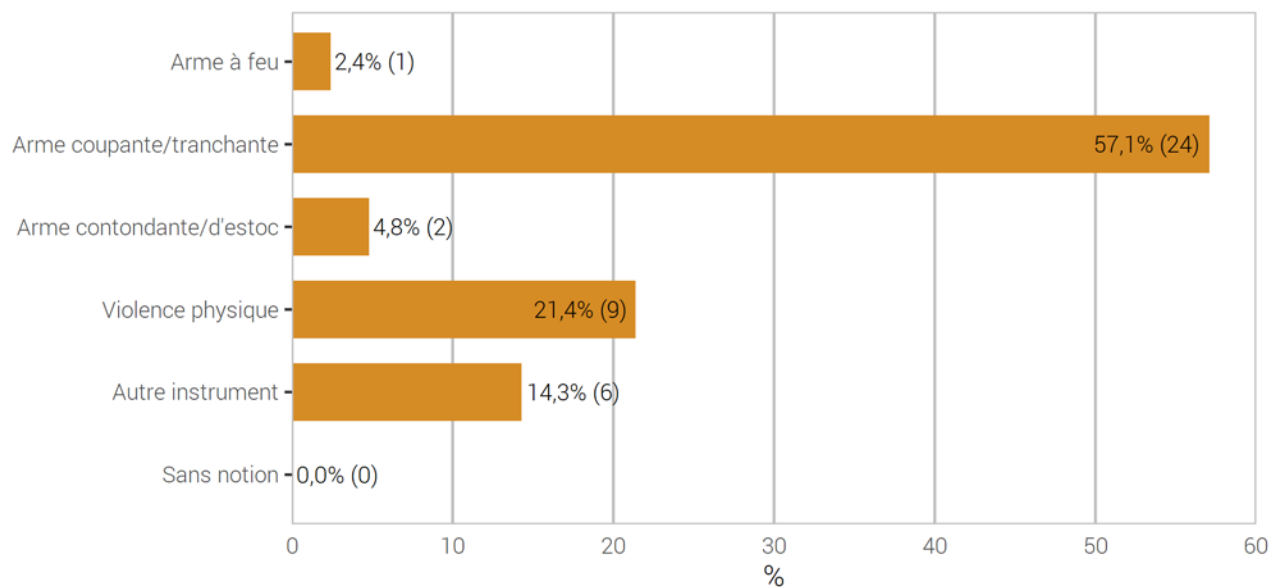


Source(s): OFS – Statistique policière de la criminalité (SPC) 2022

© OFS 2023

Homicides tentés (art. 111–113/116) selon l'instrument

G 15



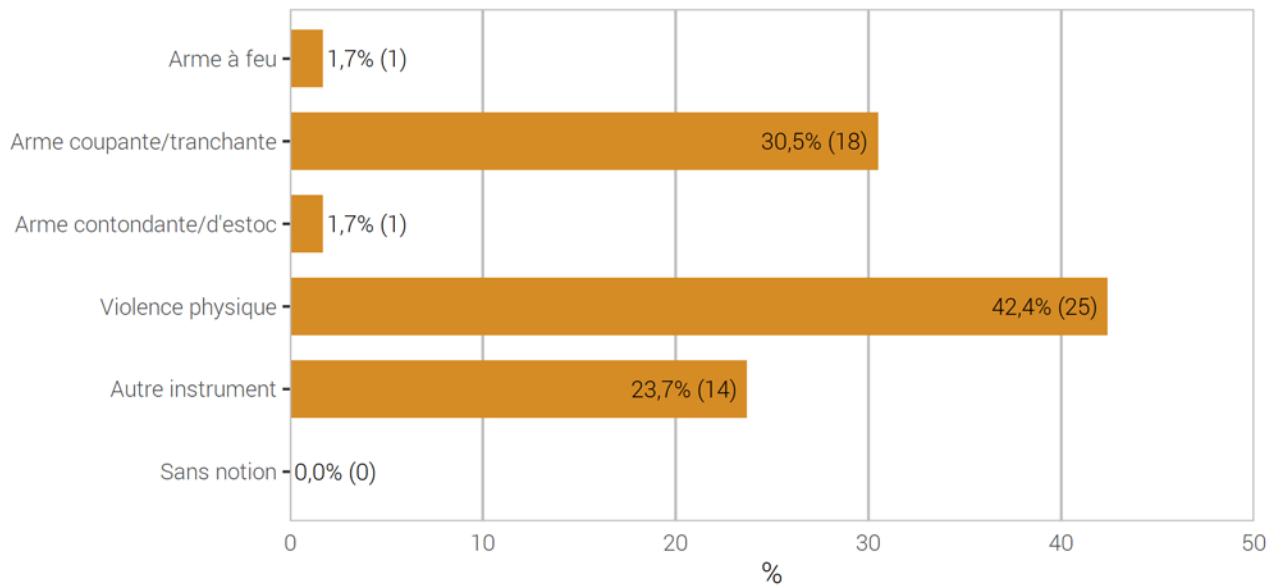
Source(s): OFS – Statistique policière de la criminalité (SPC) 2022

© OFS 2023

3.1.4.2 Lésions corporelles graves

Lésions corporelles graves (art. 122) selon l'instrument

G 16



Source(s): OFS – Statistique policière de la criminalité (SPC) 2022

© OFS 2023

3.1.5 Personnes prévenues d'infractions de violence selon l'âge, le sexe et la nationalité

Personnes prévenues d'infractions de violence selon l'âge, le sexe et la nationalité

T 15

	Total	Âge/Sexe				Étr./Statut	
		<18	18-24	>24	M	Total	Résid.
Total violence	2 399	310	355	1 731	1 927	1 435	847
Total violence grave (exercée)	202	39	37	126	193	128	67
Homicides consommés (art. 111–113/116)	1	0	0	1	1	0	0
avec arme à feu	1	0	0	1	1	0	0
avec arme coupante/tranchante	0	0	0	0	0	0	0
avec arme contondante/d'estoc	0	0	0	0	0	0	0
avec violence physique	0	0	0	0	0	0	0
autre instrument	0	0	0	0	0	0	0
sans notion/inconnu	0	0	0	0	0	0	0
Homicides tentés (art. 111–113/116)	56	19	9	28	54	40	20
avec arme à feu	2	0	0	2	2	0	0
avec arme coupante/tranchante	22	0	4	18	20	18	8
avec arme contondante/d'estoc	2	0	1	1	2	2	1
avec violence physique	24	18	2	4	24	15	9
autre instrument	6	1	2	3	6	5	2
sans notion/inconnu	0	0	0	0	0	0	0
Lésions corporelles graves (art. 122)	58	8	11	39	51	35	16
avec arme à feu	1	0	0	1	1	1	1
avec arme coupante/tranchante	19	6	3	10	14	12	6
avec arme contondante/d'estoc	1	0	0	1	1	0	0
avec violence physique	25	1	4	20	24	13	7
autre instrument	12	1	4	7	11	9	2
sans notion/inconnu	0	0	0	0	0	0	0
Mutilation d'organes génitaux fém. (art. 124)	0	0	0	0	0	0	0
Prise d'otage (art. 185)	0	0	0	0	0	0	0
Viol (art. 190)	89	12	17	60	89	55	33
Brigandage (art. 140 ch. 4)	0	0	0	0	0	0	0
Total violence d'intensité moyenne (exercée év. menaces de violence)	1 919	263	301	1 354	1 528	1 144	668
Lésions corporelles simples (art. 123)	887	90	145	651	696	539	338
Voies de fait (art. 126)	508	43	42	423	366	289	204
Participation à rixe (art. 133)	52	20	16	16	46	26	12
Participation à agression (art. 134)	142	67	33	42	126	77	45
Brigandage (art. 140 ch. 1–3)	161	54	55	52	153	114	27
Contrainte (art. 181)	137	5	9	123	114	66	47
Mariage forcé (art. 181a)	0	0	0	0	0	0	0
Séquestration/enlèvement (art. 183)	54	22	15	16	50	26	18
Séq./enl. circonstances aggravantes (art. 184)	0	0	0	0	0	0	0
Contrainte sexuelle (art. 189)	79	17	9	53	73	45	21
Violence ou menace contre les autorités ou les fonctionnaires (art. 285)	136	18	31	87	116	95	27
Extorsion et chantage (art. 156 ch. 3)	0	0	0	0	0	0	0
Total violence d'intensité moyenne (menaces de violence)	803	69	97	635	660	488	326
Menaces (art. 180)	787	69	94	622	649	482	323
Extorsion et chantage (art. 156 ch. 1,2,4)	16	0	3	13	11	6	3

Source(s): OFS – Statistique policière de la criminalité (SPC) 2022

© OFS 2023

3.1.6 Personnes lésées d'infractions de violence selon l'âge et le sexe

Personnes lésées d'infractions de violence selon l'âge et le sexe

T 16

	Total	Age			Sexe		Pers. mor.
		<18	18-24	>24	M	F	
Total violence	2 906	391	413	2 072	1 540	1 340	26
Total violence grave (exercée)	196	30	47	119	77	119	0
Homicides consommés (art. 111–113/116)	1	1	0	0	1	0	0
avec arme à feu	1	1	0	0	1	0	0
avec arme coupante/tranchante	0	0	0	0	0	0	0
avec arme contondante/d'estoc	0	0	0	0	0	0	0
avec violence physique	0	0	0	0	0	0	0
autre instrument	0	0	0	0	0	0	0
sans notion/inconnu	0	0	0	0	0	0	0
Homicides tentés (art. 111–113/116)	41	4	8	29	31	10	0
avec arme à feu	1	0	0	1	1	0	0
avec arme coupante/tranchante	24	0	5	19	20	4	0
avec arme contondante/d'estoc	2	1	0	1	2	0	0
avec violence physique	9	3	2	4	5	4	0
autre instrument	5	0	1	4	3	2	0
sans notion/inconnu	0	0	0	0	0	0	0
Lésions corporelles graves (art. 122)	58	6	7	45	45	13	0
avec arme à feu	1	0	0	1	1	0	0
avec arme coupante/tranchante	17	4	3	10	15	2	0
avec arme contondante/d'estoc	1	0	0	1	1	0	0
avec violence physique	25	2	2	21	17	8	0
autre instrument	14	0	2	12	11	3	0
sans notion/inconnu	0	0	0	0	0	0	0
Mutilation d'organes génitaux fém. (art. 124)	0	0	0	0	0	0	0
Prise d'otage (art. 185)	0	0	0	0	0	0	0
Viol (art. 190)	97	19	32	46	0	97	0
Brigandage (art. 140 ch. 4)	0	0	0	0	0	0	0
Total violence d'intensité moyenne (exercée év. menaces de violence)	2 271	340	337	1 577	1 209	1 047	15
Lésions corporelles simples (art. 123)	983	147	145	690	503	480	0
Voies de fait (art. 126)	540	76	71	392	211	329	0
Participation à rixe (art. 133)	24	4	7	13	19	5	0
Participation à agression (art. 134)	184	36	36	112	143	41	0
Brigandage (art. 140 ch. 1–3)	242	46	57	136	191	48	3
Contrainte (art. 181)	130	9	10	106	46	79	5
Mariage forcé (art. 181a)	0	0	0	0	0	0	0
Séquestration/enlèvement (art. 183)	29	8	8	13	10	19	0
Séq./enl. circonstances aggravantes (art. 184)	0	0	0	0	0	0	0
Contrainte sexuelle (art. 189)	103	36	23	44	12	91	0
Violence ou menace contre les autorités ou les fonctionnaires (art. 285)	192	0	5	180	156	29	7
Extorsion et chantage (art. 156 ch. 3)	0	0	0	0	0	0	0
Total violence d'intensité moyenne (menaces de violence)	936	67	109	747	449	476	11
Menaces (art. 180)	895	62	98	724	419	467	9
Extorsion et chantage (art. 156 ch. 1,2,4)	42	5	11	24	31	9	2

Source(s): OFS – Statistique policière de la criminalité (SPC) 2022

© OFS 2023

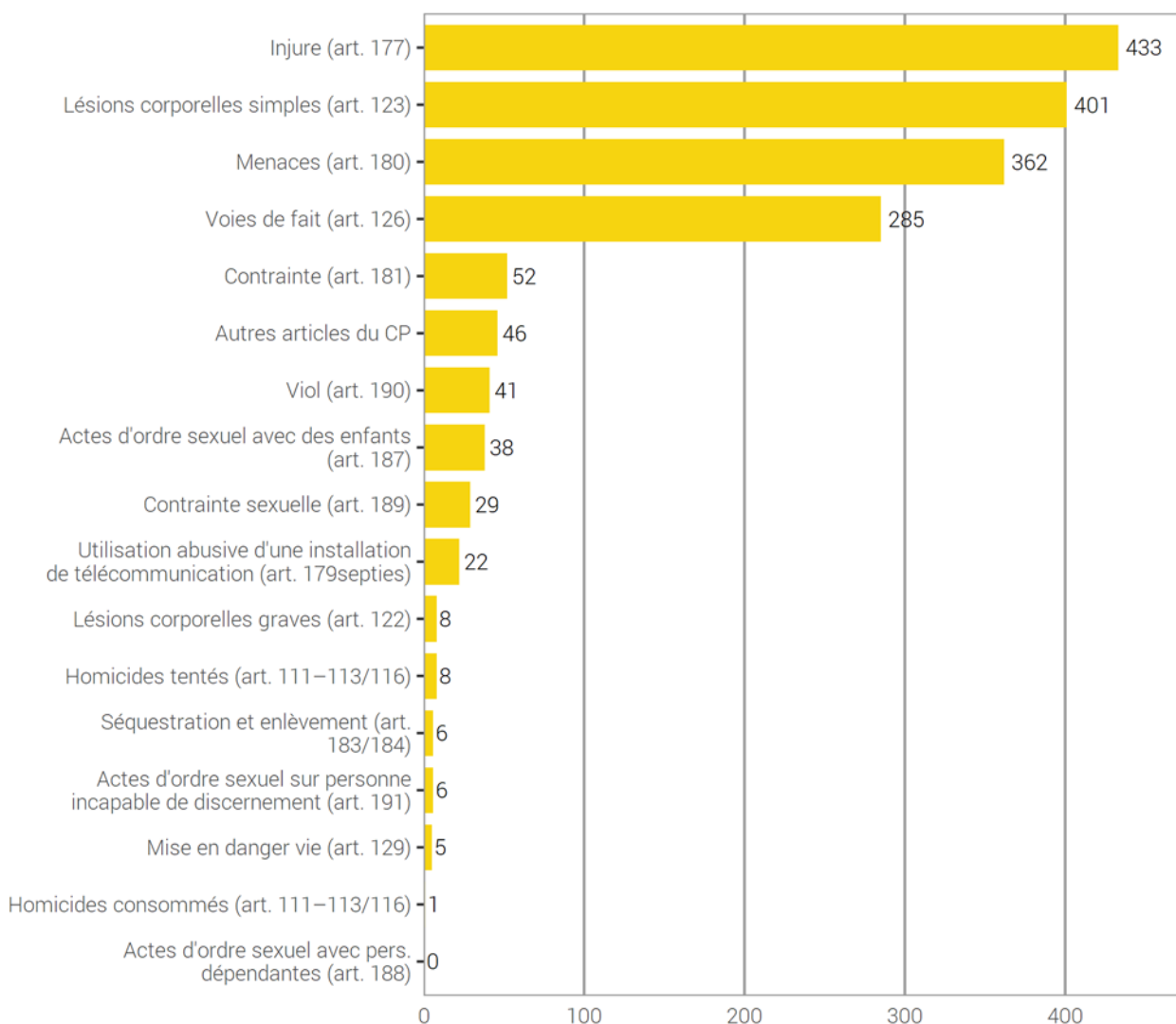
3.2 Violence domestique

Depuis 2009, la statistique policière de la criminalité définit la violence domestique en fonction de la relation entre la personne lésée et la personne prévenue au moment des faits. Les polices cantonales enregistrent la relation entre les personnes pour une sélection d'infractions. Si la personne prévenue est un(e) partenaire actuel(le), ex-partenaire, ou un autre membre de la famille de la personne lésée, les infractions enregistrées par la police sont attribuées à la sphère domestique.

3.2.1 Violence domestique: répartition selon l'infraction

Violence domestique: répartition selon l'infraction

G 17



Source(s): OFS – Statistique policière de la criminalité (SPC) 2022

© OFS 2023

3.2.2 Violence domestique: évolution des infractions

Violence domestique: évolution des infractions

T 17

	2021	2022	Différence
	Infractions	Infractions	
Total infractions de violence domestique	1 698	1 743	3%
Homicides consommés (art. 111–113/116)	4	1	-75%
Homicides tentés (art. 111–113/116)	10	8	-20%
Lésions corporelles graves (art. 122)	5	8	60%
Lésions corporelles simples (art. 123)	382	401	5%
Voies de fait (art. 126)	291	285	-2%
Mise en danger vie (art. 129)	6	5	-17%
Injure (art. 177)	432	433	0%
Utilisation abusive d'une installation de télécommunication (art. 179 ^{septies})	24	22	-8%
Menaces (art. 180)	360	362	1%
Contrainte (art. 181)	44	52	18%
Séquestration et enlèvement (art. 183/184)	4	6	50%
Actes d'ordre sexuel avec des enfants (art. 187)	32	38	19%
Actes d'ordre sexuel avec pers. dépendantes (art. 188)	0	0	0%
Contrainte sexuelle (art. 189)	31	29	-6%
Viol (art. 190)	22	41	86%
Actes d'ordre sexuel sur personne incapable de discernement (art. 191)	2	6	200%
Autres articles du CP ³	49	46	-6%

³Autres articles du CP: Incitation et assistance au suicide (art. 115 CP), interruption punissable de grossesse sans consentement de la femme (art. 118.2 CP), mutilation d'organes génitaux féminins (art. 124 CP), exposition (art. 127 CP), remettre à des enfants des substances nocives (art. 136 CP), diffamation (art. 173 CP), calomnie (art. 174 CP), mariage/partenariat forcé (art. 181a CP), prise d'otage (art. 185 CP), abus de la détresse (art. 193 CP), désagréments causés par la confrontation à un acte d'ordre sexuel (art. 198 CP), actes préparatoires pour meurtre, assassinat, lésions corporelles graves, mutilation d'organes génitaux féminins, séquestration et enlèvement, prise d'otage (art. 260^{bis} CP).

Source(s): OFS – Statistique policière de la criminalité (SPC) 2022

© OFS 2023

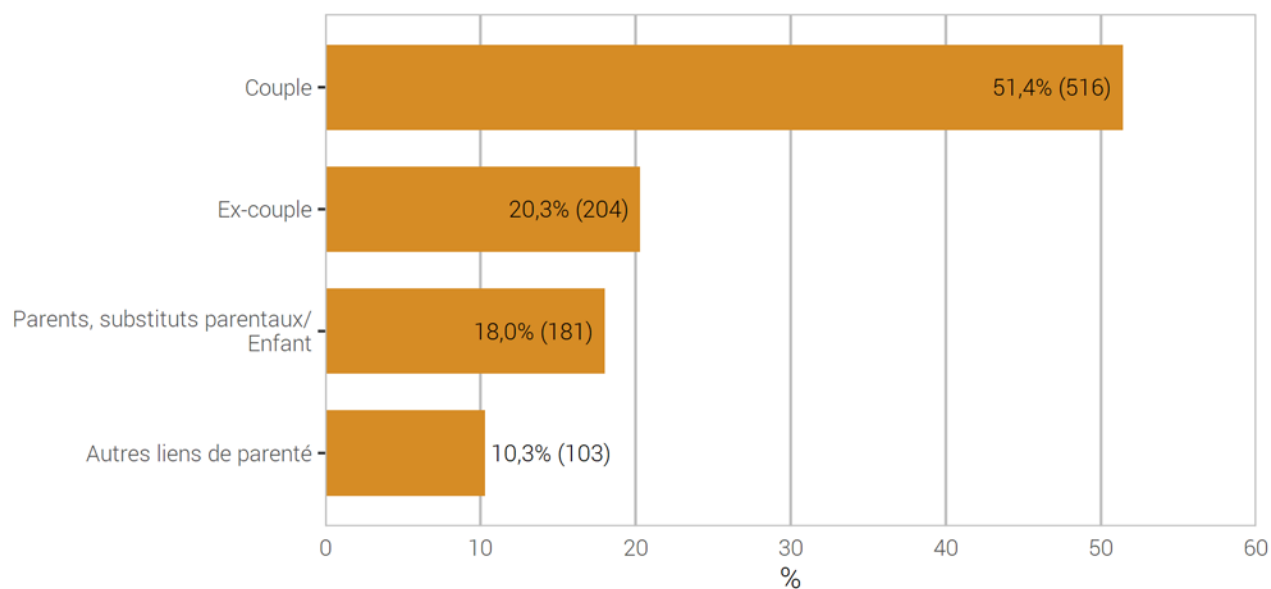
La violation de domicile est une infraction qui est souvent rencontrée dans le domaine des violence domestique. Cependant, en raison du nombre important de violations de domicile relevé (notamment en relation avec le vol), nous avons renoncé, pour des raisons de charge de travail à l'indication obligatoire de la relation prévenu-lésé dans ce cas.

3.2.3 Violence domestique: type de relation entre personne lésée et prévenue

Dans ce graphique, chaque personne lésée est comptabilisée une seule fois par type de relation. Une personne peut apparaître ainsi plusieurs fois. Exemple: Une personne est lésée lors d'une agression par son partenaire et ses deux enfants. La personne lésée sera comptée une fois dans le type de relation «couple» et une fois dans le type de relation «parents/enfant».

Violence domestique: type de relation entre personne lésée et prévenue

G 18



Source(s): OFS – Statistique policière de la criminalité (SPC) 2022

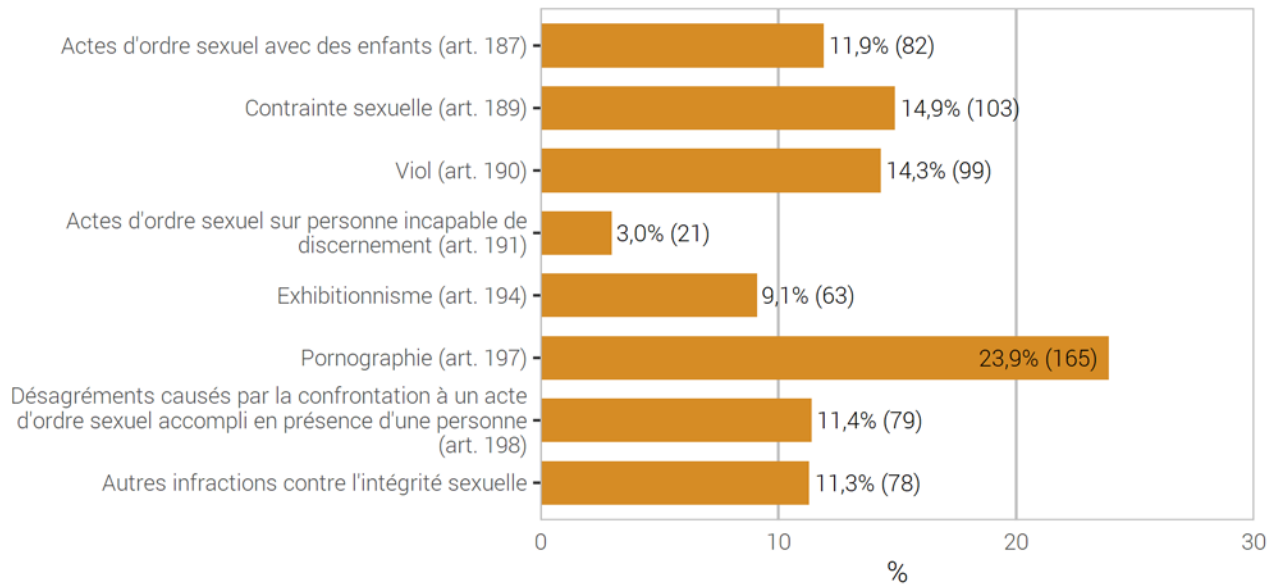
© OFS 2023

3.3 Infractions contre l'intégrité sexuelle

3.3.1 Infractions contre l'intégrité sexuelle: répartition selon l'infraction

Infractions contre l'intégrité sexuelle: répartition selon l'infraction

G 19



Source(s): OFS – Statistique policière de la criminalité (SPC) 2022

© OFS 2023

3.3.2 Infractions contre l'intégrité sexuelle: élucidations et évolution des infractions

Infractions contre l'intégrité sexuelle: élucidations et évolution des infractions

T 18

	2021		2022		Différence
	Infractions	Élucidations	Infractions	Élucidations	
Total intégrité sexuelle	578	87,5%	690	87,8%	19%
Actes d'ordre sexuel avec des enfants (art. 187)	80	91,3%	82	95,1%	3%
Contrainte sexuelle (art. 189)	114	79,8%	103	82,5%	-10%
Viol (art. 190)	89	87,6%	99	84,8%	11%
Actes d'ordre sexuel sur personne incapable de discernement (art. 191)	32	87,5%	21	90,5%	-34%
Exhibitionnisme (art. 194)	18	61,1%	63	77,8%	250%
Pornographie (art. 197)	111	94,6%	165	95,8%	49%
Désagréments causés par la confrontation à un acte d'ordre sexuel accompli en présence d'une personne (art. 198)	53	77,4%	79	69,6%	49%
Autres infractions contre l'intégrité sexuelle	81	97,5%	78	100,0%	-4%

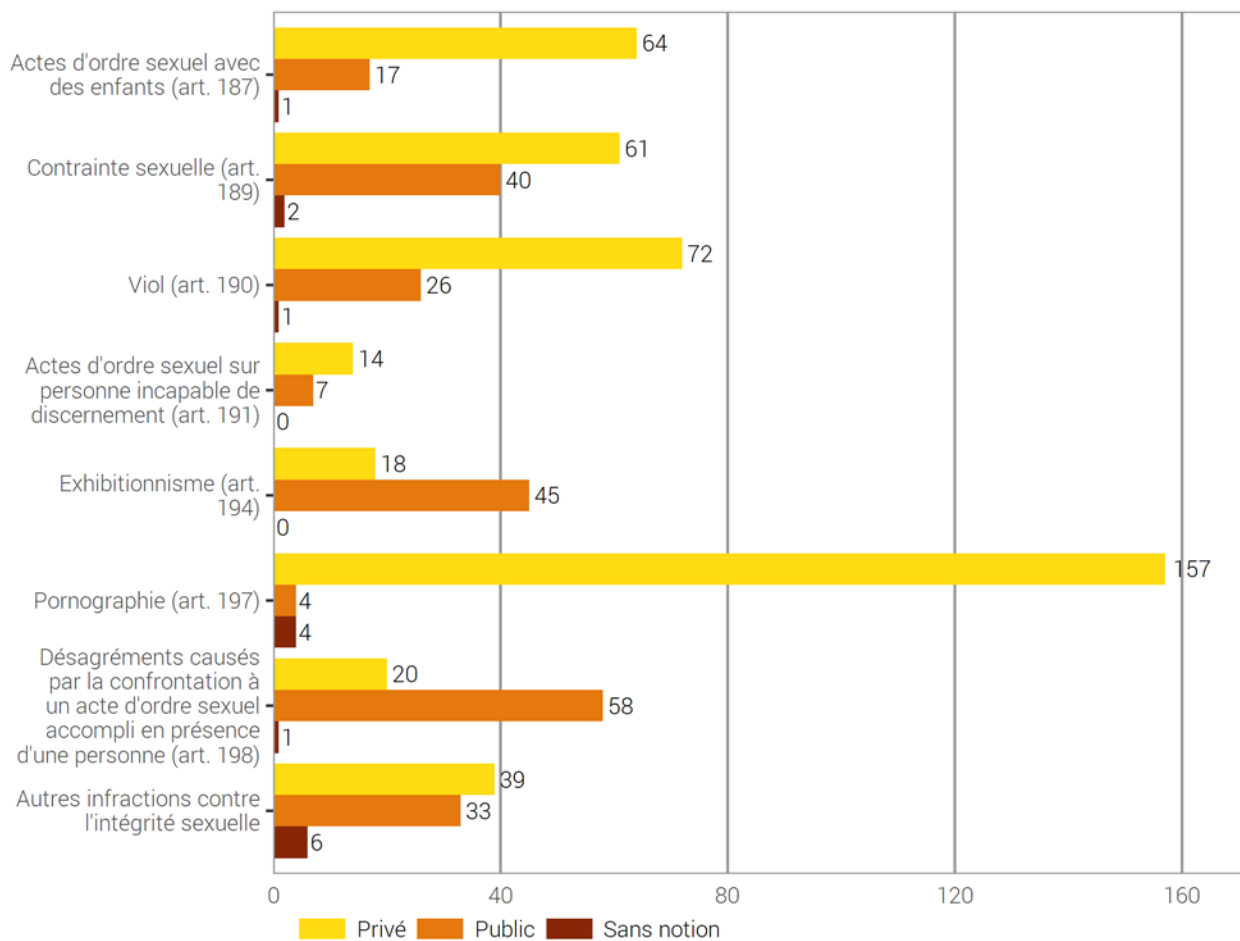
Source(s): OFS – Statistique policière de la criminalité (SPC) 2022

© OFS 2023

3.3.3 Infractions contre l'intégrité sexuelle selon l'endroit

Infractions contre l'intégrité sexuelle selon l'endroit

G 20



Source(s): OFS – Statistique policière de la criminalité (SPC) 2022

© OFS 2023

L'espace privé est défini par les «quatre murs», c'est-à-dire les endroits privés non accessibles à d'autres personnes.

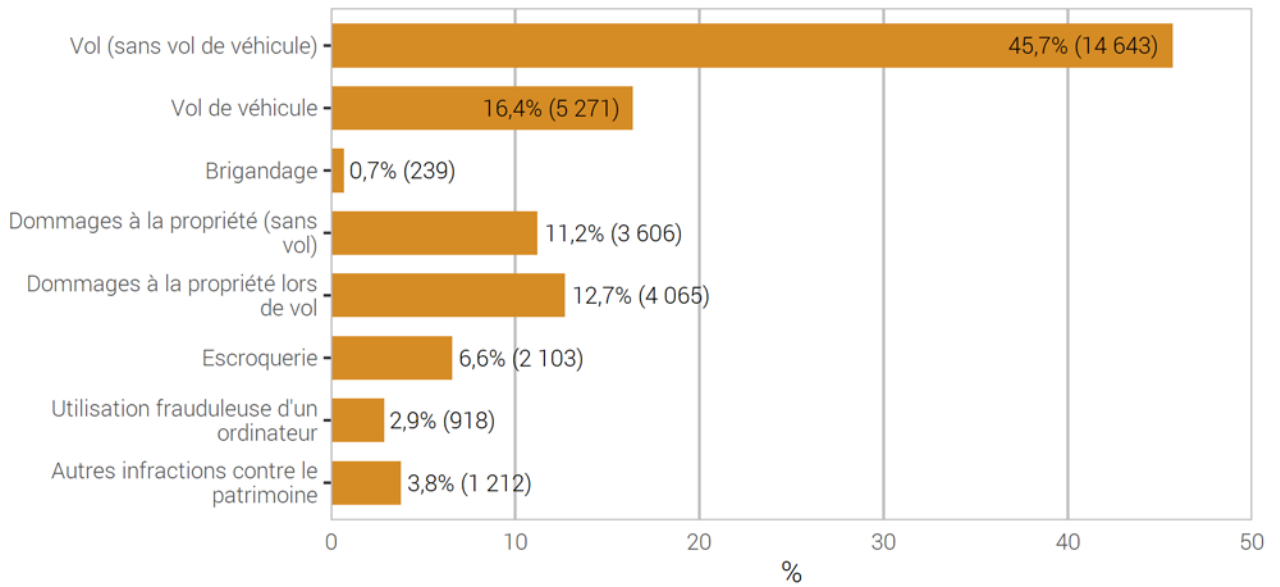
Un endroit est considéré public à partir du moment où il est accessible à de nombreuses personnes (p. ex.: l'escalier ou la buanderie commune d'un immeuble locatif).

3.4 Infractions contre le patrimoine

3.4.1 Infractions contre le patrimoine: répartition selon l'infraction

Infractions contre le patrimoine: répartition selon l'infraction

G 21



Source(s): OFS – Statistique policière de la criminalité (SPC) 2022

© OFS 2023

3.4.2 Infractions contre le patrimoine: élucidations et évolution des infractions

Infractions contre le patrimoine: élucidations et évolution des infractions

T 19

	2021		2022		Différence
	Infractions	Élucidations	Infractions	Élucidations	
Total patrimoine	27 644	15,7%	32 057	16,4%	16%
Appropriation illégitime (art. 137)	75	78,7%	95	88,4%	27%
Abus de confiance (art. 138)	170	89,4%	198	86,9%	16%
Vol (sans vol de véhicule) (art. 139)	12 459	12,2%	14 643	12,9%	18%
Vol de véhicule (art. 139)	3 705	4,1%	5 271	5,7%	42%
Brigandage (art. 140)	199	49,2%	239	44,8%	20%
Soustraction de chose (art. 141)	8	100,0%	6	100,0%	-25%
Soustraction de données (art. 143)	21	33,3%	35	28,6%	67%
Accès indu à système informatique (art. 143 ^{bis})	19	47,4%	17	52,9%	-11%
Dommages à la propriété (sans vol) (art. 144)	3 692	15,9%	3 606	16,0%	-2%
Dommages à la propriété lors de vol (art. 144)	3 577	12,7%	4 065	12,8%	14%
Escroquerie (art. 146)	2 453	21,7%	2 103	26,0%	-14%
Utilisation frauduleuse d'un ordinateur (art. 147)	615	28,9%	918	25,3%	49%
Filouterie d'auberge (art. 149)	20	95,0%	42	81,0%	110%
Obtention frauduleuse d'une prestation (art. 150)	64	71,9%	49	83,7%	-23%
Extorsion et chantage (art. 156)	60	28,3%	43	34,9%	-28%
Gestion déloyale (art. 158)	56	96,4%	40	92,5%	-29%
Détournement de salaire (art. 159)	26	100,0%	27	100,0%	4%
Recel (art. 160)	211	99,5%	263	98,9%	25%
Banqueroute frauduleuse ou fraude dans la saisie (art. 163)	9	100,0%	13	92,3%	44%
Détournement de valeurs patrimoniales mises sous main de justice (art. 169)	44	100,0%	219	98,6%	398%
Autres infractions contre le patrimoine	161	92,5%	165	92,1%	2%

Source(s): OFS – Statistique policière de la criminalité (SPC) 2022

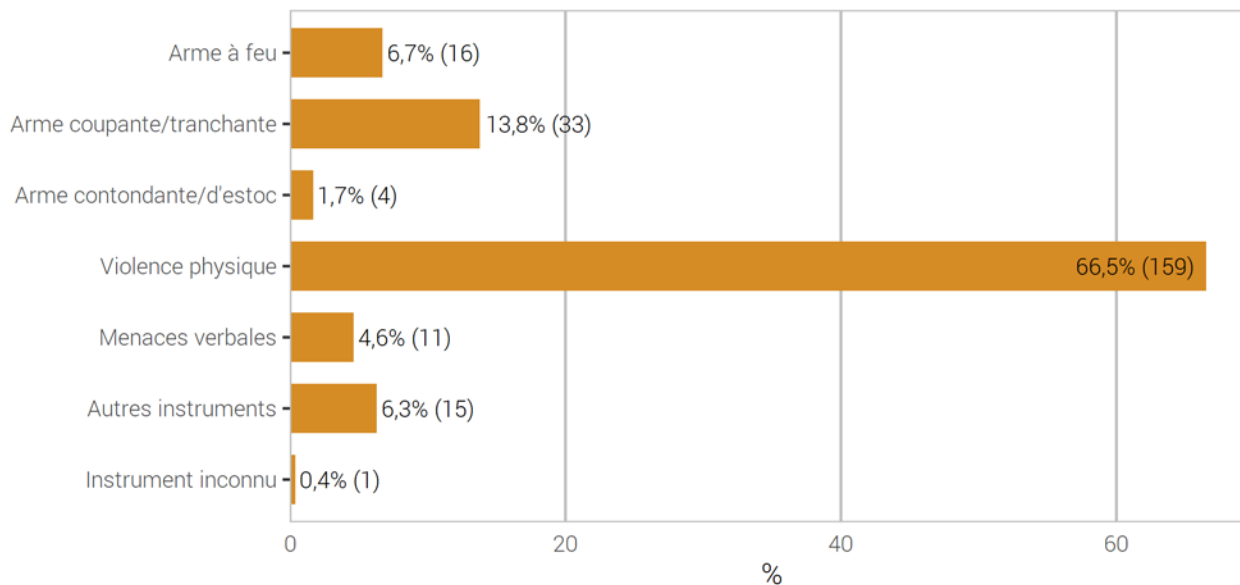
© OFS 2023

3.5 Brigandage

3.5.1 Brigandage selon l'instrument

Brigandage selon l'instrument

G 22



Source(s): OFS – Statistique policière de la criminalité (SPC) 2022

© OFS 2023

3.5.2 Brigandage selon l'instrument: élucidations et évolution des infractions

Brigandage selon l'instrument: élucidations et évolution des infractions

T 20

	2021		2022		Différence
	Infractions	Élucidations	Infractions	Élucidations	
Total brigandage (art. 140)	199	49,2%	239	44,8%	20%
Arme à feu	10	30,0%	16	100,0%	60%
Arme coupante/tranchante	33	72,7%	33	39,4%	0%
Arme contondante/d'estoc	2	50,0%	4	50,0%	100%
Violence physique	137	44,5%	159	42,1%	16%
Menaces verbales	5	60,0%	11	0,0%	120%
Autres instruments	11	54,5%	15	53,3%	36%
Instrument inconnu	1	0,0%	1	100,0%	0%

Source(s): OFS – Statistique policière de la criminalité (SPC) 2022

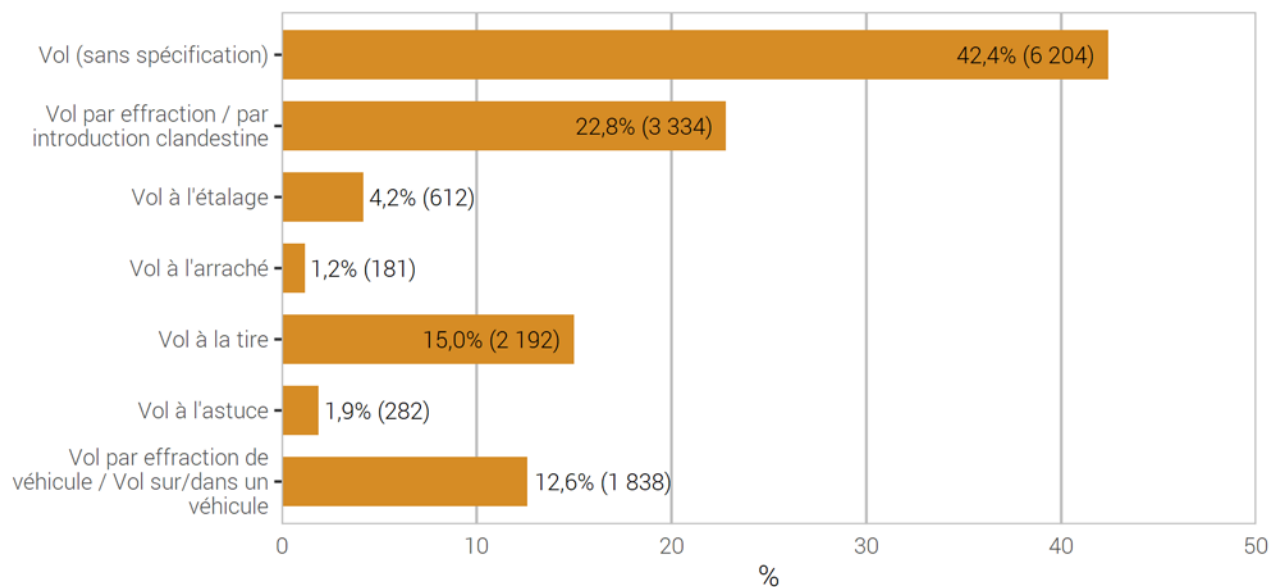
© OFS 2023

3.6 Vol

3.6.1 Répartition selon le type de vol

Vol (sans vol de véhicules): répartition selon le type de vol

G 23



Source(s): OFS – Statistique policière de la criminalité (SPC) 2022

© OFS 2023

A proprement parler, la loi ne considère que le vol au sens de l'art. 139 du CP. Cependant, les formes les plus fréquentes de vols sont différenciées par la police.

Il faut relever que pour les vols à l'étalage, particulièrement fréquents, différents cantons connaissent une procédure simplifiée par laquelle les commerces peuvent directement transmettre les vols à l'étalage constatés à la justice (p. ex. préfet). Le chiffre effectif des vols à l'étalage est par conséquent plus élevé que celui qui est enregistré par la police.

3.6.2 Type de vol: élucidations et évolution des infractions

Type de vol: élucidations et évolution des infractions

T 21

	2021		2022		Différence
	Infractions	Élucidations	Infractions	Élucidations	
Total vols (sans vols de véhicule)	12 459	12,2%	14 643	12,9%	18%
Vol (sans spécification)	4 905	10,7%	6 204	11,4%	26%
Vol par effraction	2 484	11,2%	2 839	9,9%	14%
Vol par introduction clandestine	555	11,4%	495	14,3%	-11%
Vol à l'étalage	407	77,4%	612	76,0%	50%
Vol à l'arraché	149	14,8%	181	14,9%	21%
Vol à la tire	1 970	4,6%	2 192	5,1%	11%
Vol à l'astuce	318	30,5%	282	24,1%	-11%
Vol par effraction de véhicule	794	8,7%	841	11,4%	6%
Vol sur/dans un véhicule ⁴	877	7,2%	997	6,2%	14%

⁴Des objets sont volés dans un véhicule non verrouillé (également dans un Topcase) sans entrée forcée dans l'objet.

Source(s): OFS – Statistique policière de la criminalité (SPC) 2022

© OFS 2023

3.6.3 Vol par effraction selon l'endroit

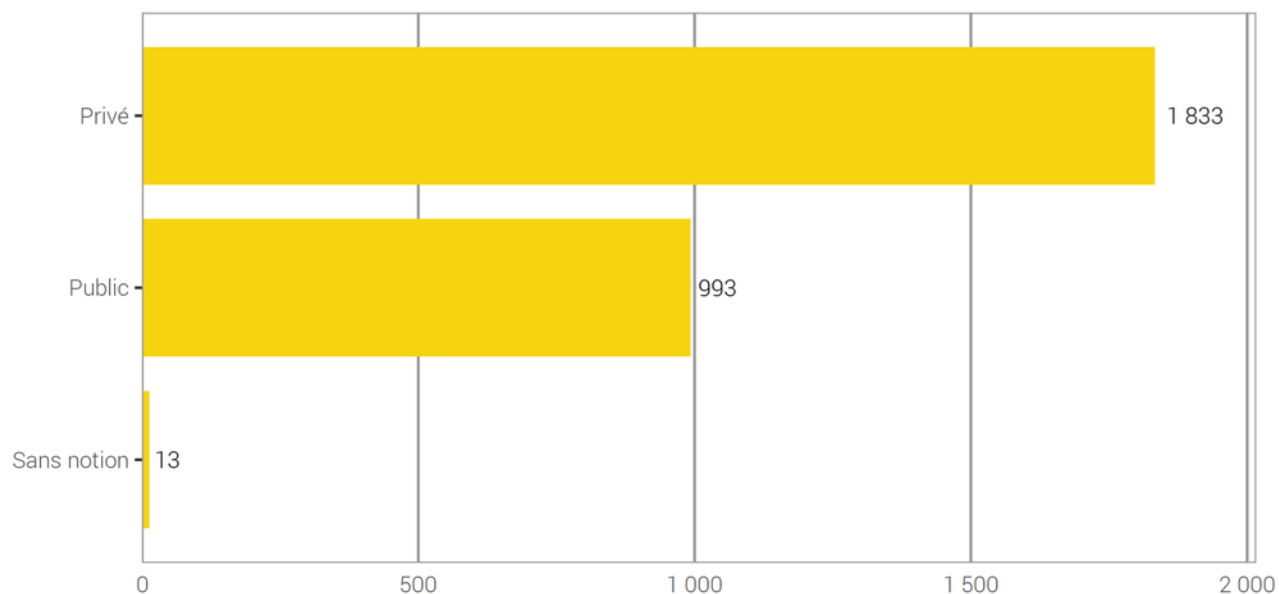
L'espace privé est défini par les «quatre murs», c'est-à-dire les endroits privés non accessibles à d'autres personnes.

Un endroit est considéré public à partir du moment où il est accessible à de nombreuses personnes (p. ex.: l'escalier ou la buanderie commune d'un immeuble locatif).

3.6.3.1 Vol par effraction selon l'endroit: public-privé

Vol par effraction selon l'endroit: public-privé

G 24



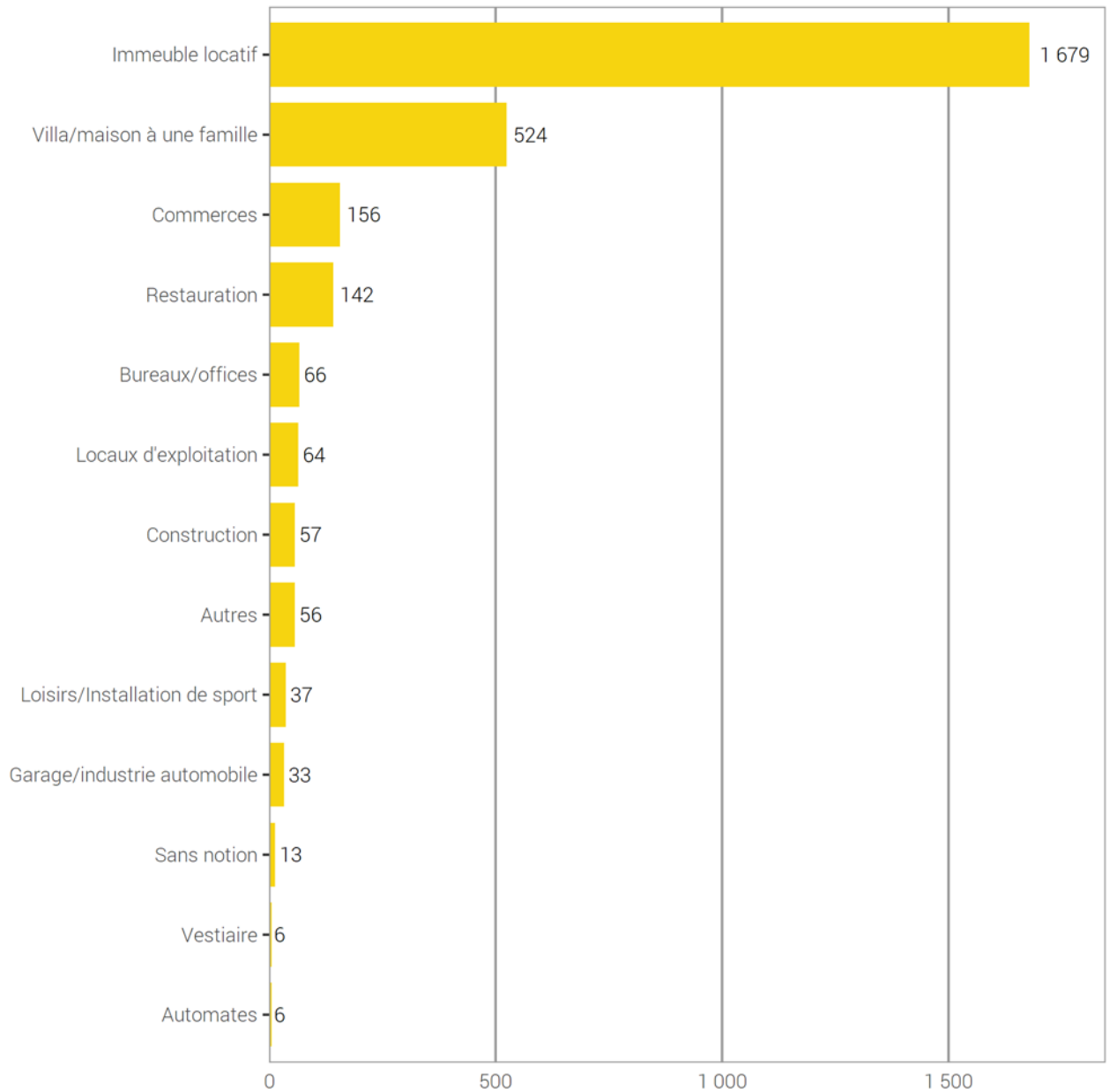
Source(s): OFS – Statistique policière de la criminalité (SPC) 2022

© OFS 2023

3.6.3.2 Vol par effraction selon l'endroit: catégories détaillées

Vol par effraction selon l'endroit: catégories détaillées

G 25



Source(s): OFS – Statistique policière de la criminalité (SPC) 2022

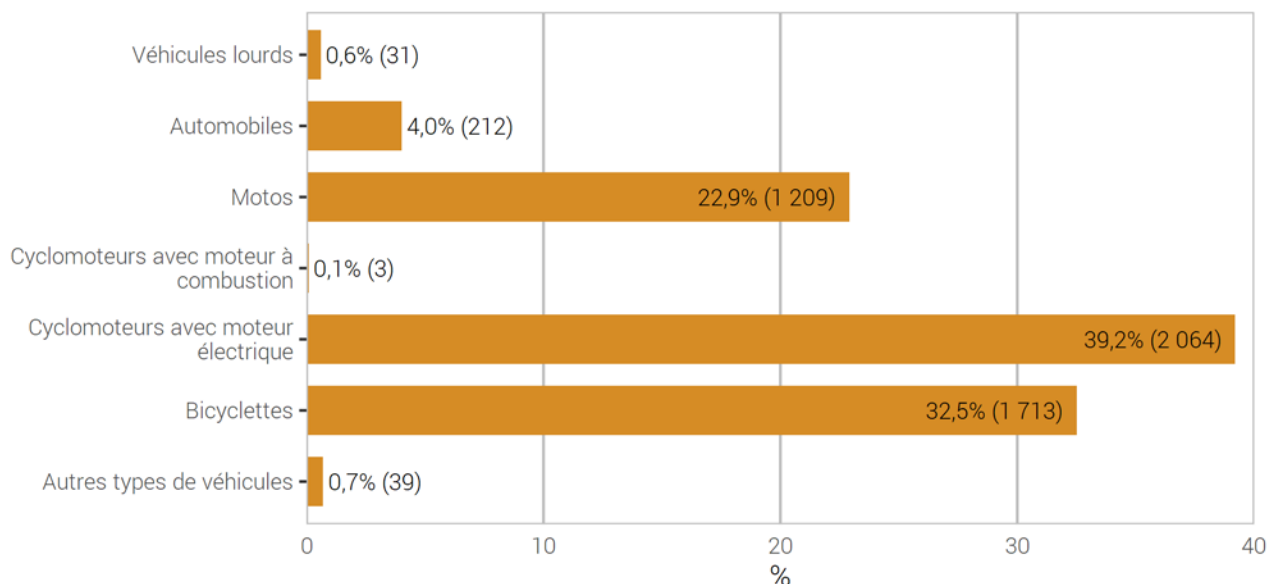
© OFS 2023

3.7 Vol de véhicule

3.7.1 Vol de véhicule: répartition selon le type de véhicule

Vol de véhicule: répartition selon le type de véhicule

G 26



Source(s): OFS – Statistique policière de la criminalité (SPC) 2022

© OFS 2023

3.7.2 Vol de véhicule: élucidations et évolution des infractions

Vol de véhicule: élucidations et évolution des infractions

T 22

	2021		2022		Différence
	Infractions	Élucidations	Infractions	Élucidations	
Total vol de véhicules	3 705	4,1%	5 271	5,7%	42%
Véhicules lourds	14	21,4%	31	16,1%	121%
Automobiles	131	16,8%	212	24,5%	62%
Motos	749	10,1%	1 209	14,0%	61%
Cyclomoteurs avec moteur à combustion	11	0,0%	3	0,0%	-73%
Cyclomoteurs avec moteur électrique	1 002	1,8%	2 064	2,3%	106%
Bicyclettes	1 773	1,7%	1 713	1,7%	-3%
Autres types de véhicules	25	4,0%	39	2,6%	56%

Source(s): OFS – Statistique policière de la criminalité (SPC) 2022

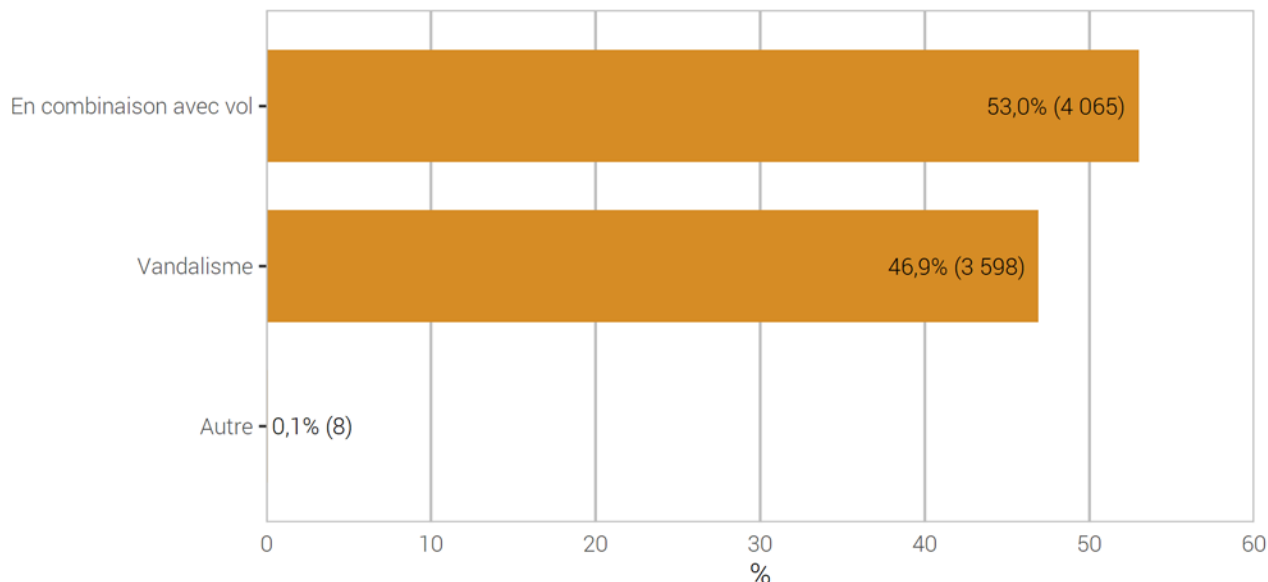
© OFS 2023

3.8 Dommages à la propriété

3.8.1 Dommages à la propriété: répartition selon le contexte

Dommages à la propriété: répartition selon le contexte

G 27



Source(s): OFS – Statistique policière de la criminalité (SPC) 2022

© OFS 2023

L'art. 144 CP dommages à la propriété peut intervenir dans différents contextes. La combinaison avec le vol est particulièrement fréquente, p.ex. lors d'un vol par effraction lorsqu'un dommage est causé par un acte violent. Par ailleurs, les dommages à la propriété peuvent aussi résulter d'actes violents sur des personnes. Le vandalisme désigne tout acte d'endommagement, de détérioration ou de destruction illégaux, volontaire et sans objectifs précis (p. ex: vol), s'attaquant à des biens publics ou privés. Cet acte devient un dommage à partir du dépôt d'une plainte. L'ampleur du dommage provoqué n'est pas déterminante.

3.8.2 Dommages à la propriété selon le contexte: élucidations et évolution des infractions

Dommages à la propriété selon le contexte: élucidations et évolution des infractions

T 23

	2021		2022		Différence
	Infractions	Élucidations	Infractions	Élucidations	
Total dommages à la propriété	7 269	14,3%	7 671	14,3%	6%
En combinaison avec vol	3 577	12,7%	4 065	12,8%	14%
Vandalisme	3 690	15,9%	3 598	16,0%	-2%
Autre	2	100,0%	8	50,0%	300%

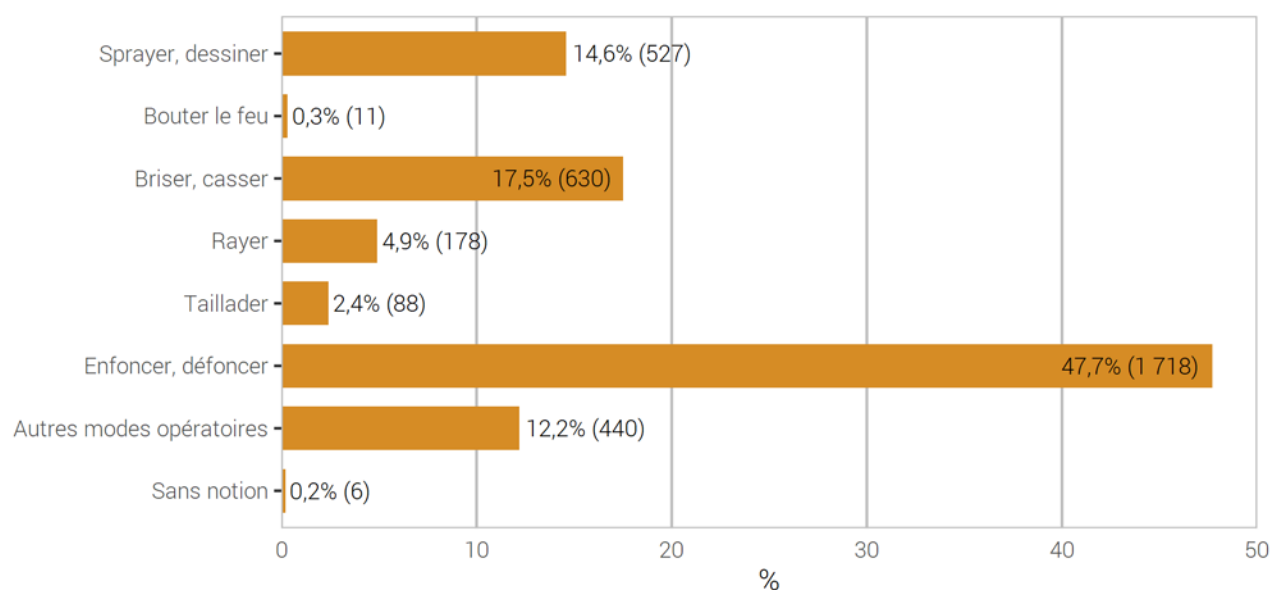
Source(s): OFS – Statistique policière de la criminalité (SPC) 2022

© OFS 2023

3.8.3 Vandalisme selon le mode opératoire

Vandalisme selon le mode opératoire

G 28



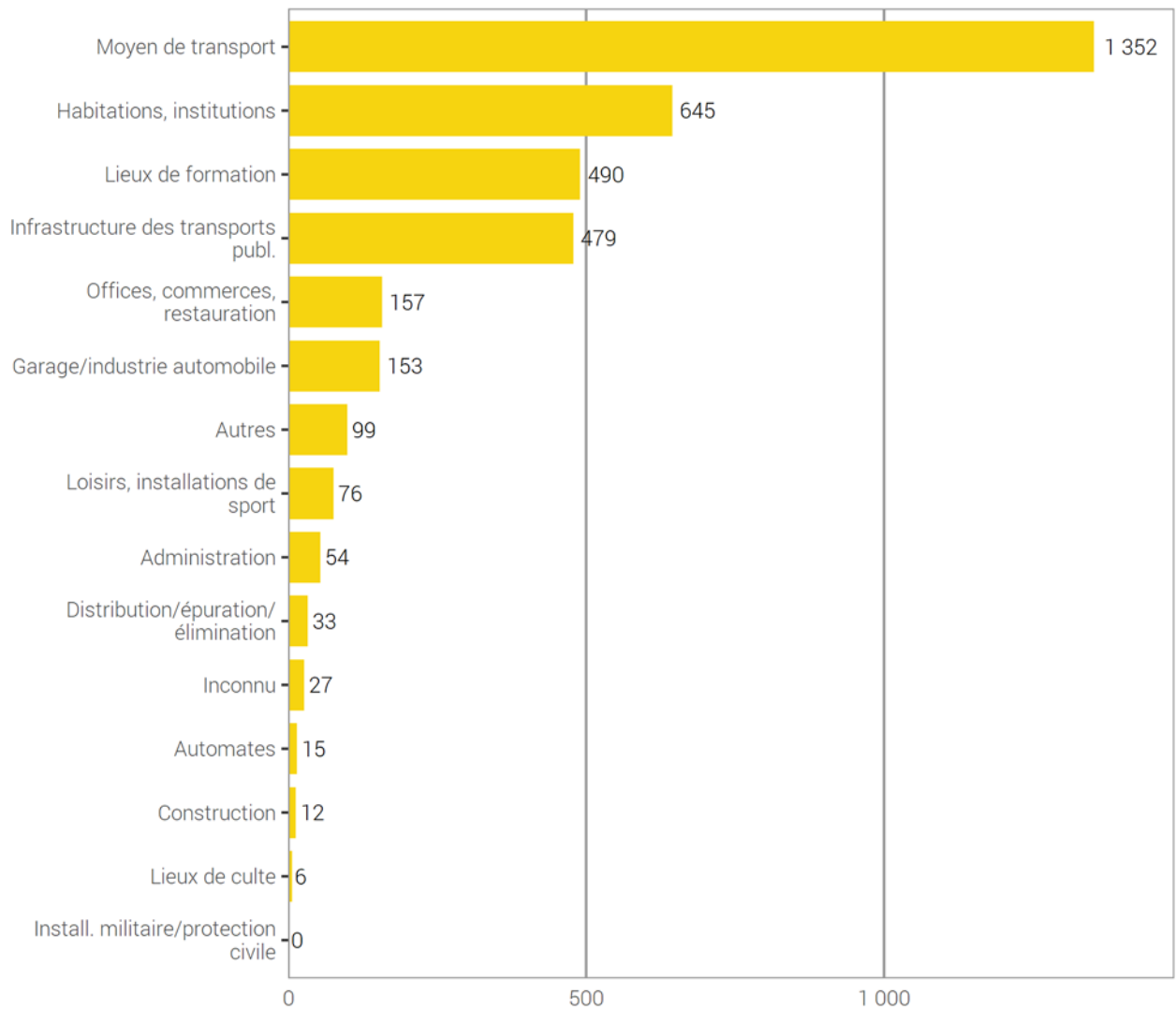
Source(s): OFS – Statistique policière de la criminalité (SPC) 2022

© OFS 2023

3.8.4 Vandalisme selon l'endroit

Vandalisme selon l'endroit

G 29



Source(s): OFS – Statistique policière de la criminalité (SPC) 2022

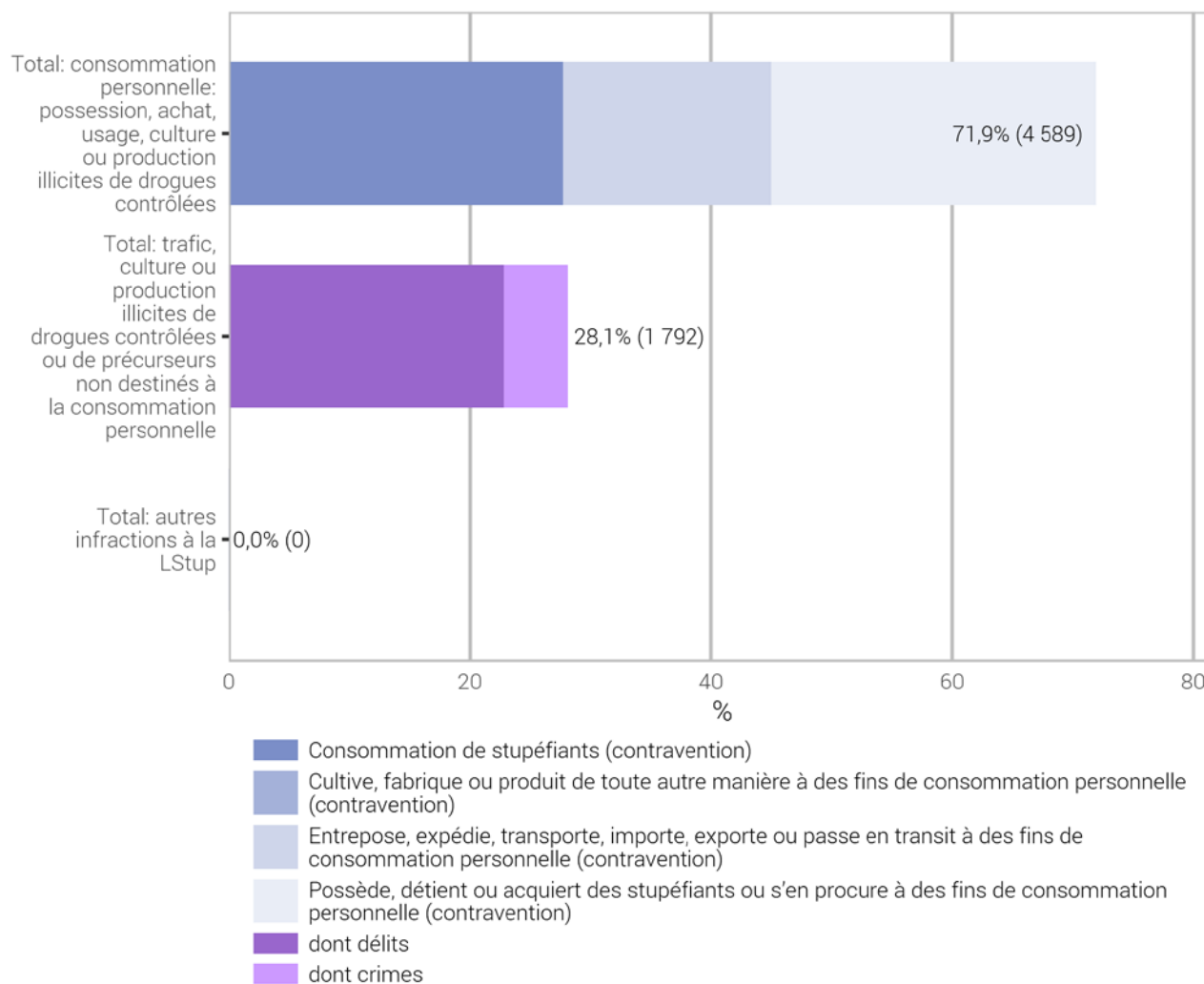
© OFS 2023

3.9 Loi sur les stupéfiants (LStup)

3.9.1 Loi sur les stupéfiants: répartition selon la forme d'infraction

Loi sur les stupéfiants: répartition selon la forme d'infraction

G 30



Source(s): OFS – Statistique policière de la criminalité (SPC) 2022

© OFS 2023

3.9.2 Loi sur les stupéfiants: élucidations et évolution des infractions

Loi sur les stupéfiants: élucidations et évolution des infractions

T 24

	2021		2022		Diff.
	Infrac-tions	Élucida-tions	Infrac-tions	Élucida-tions	
Total global	6 402	99,1%	6 381	99,2%	0%
Total : consommation personnelle : consommation, possession, achat, usage, culture ou production illicites de drogues contrôlées	4 755	99,0%	4 589	99,2%	-3%
Consommation de stupéfiants	1 509	99,9%	1 770	99,8%	17%
Cultive, fabrique ou produit de toute autre manière à des fins de consommation personnelle	3	100,0%	1	100,0%	-67%
Entreposé, expédié, transporté, importé, exporté ou passe en transit à des fins de consommation personnelle	1 197	98,7%	1 103	98,6%	-8%
Possède, détient ou acquiert des stupéfiants ou s'en procure à des fins de consommation personnelle	2 046	98,5%	1 715	99,1%	-16%
Total : trafic, culture ou production illicites de drogues contrôlées ou de précurseurs non destinés à la consommation personnelle	1 647	99,3%	1 792	99,2%	9%
dont délits	1 322	99,5%	1 453	99,2%	10%
Cultive, fabrique ou produit de toute autre manière	6	100,0%	5	100,0%	-17%
Entreposé, expédié, transporté, importé, exporté ou passe en transit	85	100,0%	154	98,1%	81%
Aliène ou prescrit des stupéfiants, en procure de toute autre manière à un tiers ou en met dans le commerce	590	99,8%	604	99,5%	2%
Possède, détient ou acquiert des stupéfiants ou s'en procure	637	99,1%	686	99,1%	8%
Finance le trafic illicite de stupéfiants ou sert d'intermédiaire pour son financement	2	100,0%	3	100,0%	50%
Incite à la consommation de stupéfiants ou révèle des possibilités de s'en procurer ou d'en consommer	0	–	0	–	0%
Propose, remet ou rend accessible de toute autre manière des stupéfiants à une personne de moins de 18 ans	2	100,0%	1	100,0%	-50%
Autres délits de trafic (art. 20)	0	–	0	–	0%
dont crimes	325	98,5%	339	99,1%	4%
Cultive, fabrique ou produit de toute autre manière	1	100,0%	0	–	-100%
Entreposé, expédié, transporté, importé, exporté ou passe en transit	10	100,0%	10	100,0%	0%
Aliène ou prescrit des stupéfiants, en procure de toute autre manière à un tiers ou en met dans le commerce	170	98,8%	181	99,4%	6%
Possède, détient ou acquiert des stupéfiants ou s'en procure	144	97,9%	148	98,6%	3%
Finance le trafic illicite de stupéfiants ou sert d'intermédiaire pour son financement	0	–	0	–	0%
Incite à la consommation de stupéfiants ou révèle des possibilités de s'en procurer ou d'en consommer	0	–	0	–	0%
Par métier, propose, cède ou permet à des tiers d'avoir accès à des stupéfiants dans les lieux de formation principalement réservés aux mineurs	0	–	0	–	0%
Autres crimes de trafic (art. 20)	0	–	0	–	0%
Total: autres infractions à la LStup	0	–	0	–	0%
Autres contraventions	0	–	0	–	0%
Autres délits	0	–	0	–	0%

Source(s): OFS – Statistique policière de la criminalité (SPC) 2022

© OFS 2023

Dans le cadre de l'harmonisation des codes d'infraction entre VOSTRA (OFJ) et RIPOL (fedpol), de nouveaux codes sont à la disposition de la police pour la saisie des infractions à la LStup et dont l'utilisation harmonisée a débuté le 1er janvier 2021. Ainsi le tableau et le graphique attendant ont été remanié et s'inspire de la classification internationale des infractions (ICCS) à des fins statistiques publié par l'Office des Nations Unies contre la drogue et le crime (UNODC) qui sépare notamment ce qui concerne la consommation personnelle (contravention) et ce qui n'est pas destinés à la consommation personnelle (délit et crime en fonction de la quantité ou la manière d'agir comme en bande ou par métier).

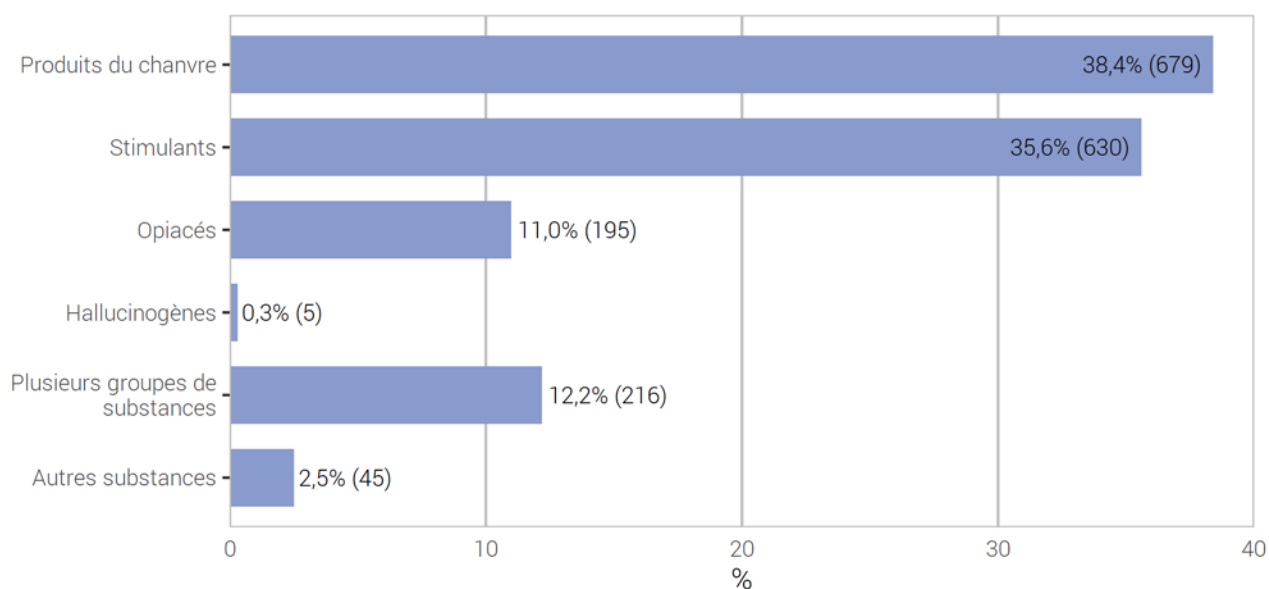
3.9.3 Loi sur les stupéfiants: substances selon la forme d'infraction

Les substances illégales sont présentées d'après le nombre d'infractions enregistrées et non d'après les quantités de drogue. La quantité, respectivement le poids de la drogue, ne peut être donné de manière fiable que pour la saisie de substances. En ce qui concerne la consommation et les différentes formes de trafic, cela n'est pas possible.

3.9.3.1 Consommation par substances

Consommation par substances

G 31



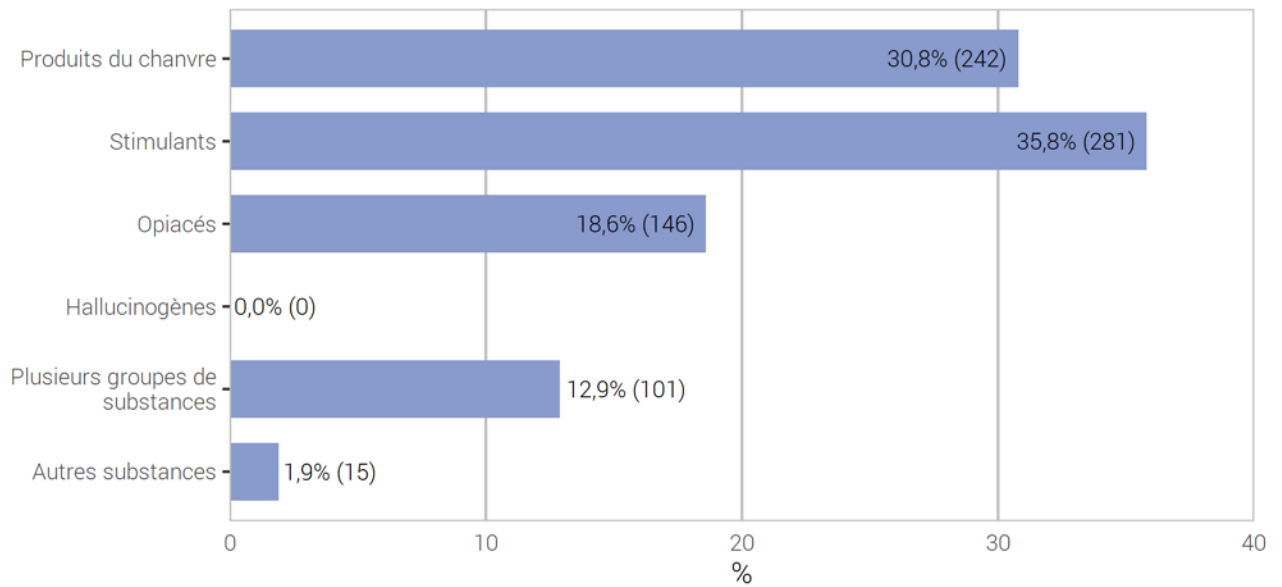
Source(s): OFS – Statistique policière de la criminalité (SPC) 2022

© OFS 2023

3.9.3.2 Aliène ou prescrit des stupéfiants, en procure de toute autre manière à un tiers ou en met dans le commerce, par substances

Aliène ou prescrit des stupéfiants, en procure de toute autre manière à un tiers ou en met dans le commerce, par substances

G 32



Source(s): OFS – Statistique policière de la criminalité (SPC) 2022

© OFS 2023

3.9.4 Loi sur les stupéfiants: prévenus

3.9.4.1 Consommation selon la catégorie d'âge, le sexe et la nationalité des prévenus

Consommation selon la catégorie d'âge, le sexe et la nationalité des prévenus

T 25

	Total	Catégorie d'âge										
		<10	10-14	15-17	18-19	20-24	25-29	30-39	40-49	50-59	60+	Sans notion
Suisses	323	0	3	36	37	49	37	62	59	31	9	0
Étrangers	836	0	2	35	42	147	146	239	166	55	4	0
résidents	222	0	1	13	12	22	23	65	51	33	2	0
relevant de l'asile	19	0	0	1	0	3	4	5	5	1	0	0
autres	595	0	1	21	30	122	119	169	110	21	2	0
Suissesses	55	0	0	3	3	2	6	20	13	8	0	0
Étrangères	62	0	0	2	2	7	11	25	10	5	0	0
résidents	22	0	0	2	1	2	1	8	4	4	0	0
relevant de l'asile	1	0	0	0	0	0	0	1	0	0	0	0
autres	39	0	0	0	1	5	10	16	6	1	0	0

Source(s): OFS – Statistique policière de la criminalité (SPC) 2022

© OFS 2023

3.9.4.2 Aliène ou prescrit des stupéfiants, en procure de toute autre manière à un tiers ou en met dans le commerce, selon la catégorie d'âge et la nationalité des prévenus

Aliène ou prescrit des stupéfiants, en procure de toute autre manière à un tiers ou en met dans le commerce, selon la catégorie d'âge et la nationalité des prévenus

T 26

	Total	Catégorie d'âge										
		<10	10-14	15-17	18-19	20-24	25-29	30-39	40-49	50-59	60+	Sans notion
Suisses	123	0	1	13	25	25	12	13	16	16	2	0
Étrangers	521	0	0	21	39	127	97	130	76	29	2	0
résidents	90	0	0	12	8	13	9	13	20	14	1	0
relevant de l'asile	12	0	0	0	0	1	1	6	3	1	0	0
autres	419	0	0	9	31	113	87	111	53	14	1	0
Suissesses	12	0	0	0	0	0	0	4	4	4	0	0
Étrangères	26	0	0	0	0	3	4	10	5	2	2	0
résidents	8	0	0	0	0	0	0	3	3	1	1	0
relevant de l'asile	1	0	0	0	0	0	0	0	0	0	1	0
autres	17	0	0	0	0	3	4	7	2	1	0	0

Source(s): OFS – Statistique policière de la criminalité (SPC) 2022

© OFS 2023

3.9.4.3 Loi sur les stupéfiants: fréquences des enregistrements par prévenu dans une année civile

Loi sur les stupéfiants: fréquences des enregistrements par prévenu dans une année civile

T 27

	Enregistrements (affaires)						Total
	1	2	3	4	5-10	>10	
Total mineurs	122	10	5	2	2	0	141
Suisses	59	8	3	2	0	0	72
Étrangers	63	2	2	0	2	0	69
résidents	27	1	1	0	1	0	30
relevant de l'asile	2	0	0	0	0	0	2
autres	34	1	1	0	1	0	37
Total adultes	2 559	284	87	34	48	11	3 023
Suisses	588	69	24	15	13	3	712
Étrangers	1 971	215	63	19	35	8	2 311
résidents	386	45	15	5	12	2	465
relevant de l'asile	27	4	1	1	1	0	34
autres	1 558	166	47	13	22	6	1 812

Source(s): OFS – Statistique policière de la criminalité (SPC) 2022

© OFS 2023

3.9.5 Loi sur les stupéfiants: saisies de substances

Loi sur les stupéfiants: saisies de substances

T 28

	Affaires	Pièces/tablettes/ doses/joints	kg	ml	Plantes
Produits du chanvre					
Graines de cannabis	42	343	0,356	–	24
Chanvre (jeunes plantations sans inflorescences)	1	–	–	–	33
Chanvre (Plante fraîche: avec inflorescences)	4	52	–	–	21
Chanvre (Plante sèche: avec inflorescences)	3	9	1,382	–	–
Haschisch	1 130	52	4 129,155	–	–
Huile de haschisch	4	1	0,705	40	–
Marijuana	461	13	338,321	–	8
Cannabinoïdes de synthèse	4	–	0,109	–	–
Stimulants					
Amphétamine	9	–	0,111	–	–
Crack	130	15	0,171	–	–
Ecstasy	86	682	0,187	–	–
Khat	16	–	478,457	–	820
Feuilles de coca	23	–	7,642	–	–
Cocaïne	430	17	34,908	–	–
Méthamphétamine (pilules thaïes, ice, crystal)	12	–	0,075	–	–
Méphédronne	1	1	–	–	–
MDPV	1	–	0,005	–	–
Opiacés					
Héroïne	244	18	19,493	–	–
Morphine-/héroïne-base	4	–	0,032	–	–
Opium	1	–	–	–	–
Méthadone	17	118	0,095	–	–
Autres produits de substitution	6	38	5,847	–	–
Hallucinogènes					
Champignons hallucinogènes (Psilocybine)	10	–	2,237	–	–
LSD	11	60	0,017	–	–
Mescaline	1	–	0,181	–	–
Autres hallucinogènes	23	60	0,278	50	–
Autres substances					
GHB/GBL	2	1	0,162	–	–
Autres substances stupéfiantes	19	8	0,137	–	–
Matières premières et produits ayant un effet présumé semblable à celui des stupéfiants (Swissmedic tableau e)	0	–	–	–	–
Médicament sur ordonnance contenant des subst. stupéfiantes	121	6 026	0,153	2	–
Médicament en vente libre contenant des subst. stupéfiantes	4	3	0,024	–	–
Substances de coupage	12	–	17,254	–	–
Substance pas encore connue	6	–	0,077	–	–

Source(s): OFS – Statistique policière de la criminalité (SPC) 2022

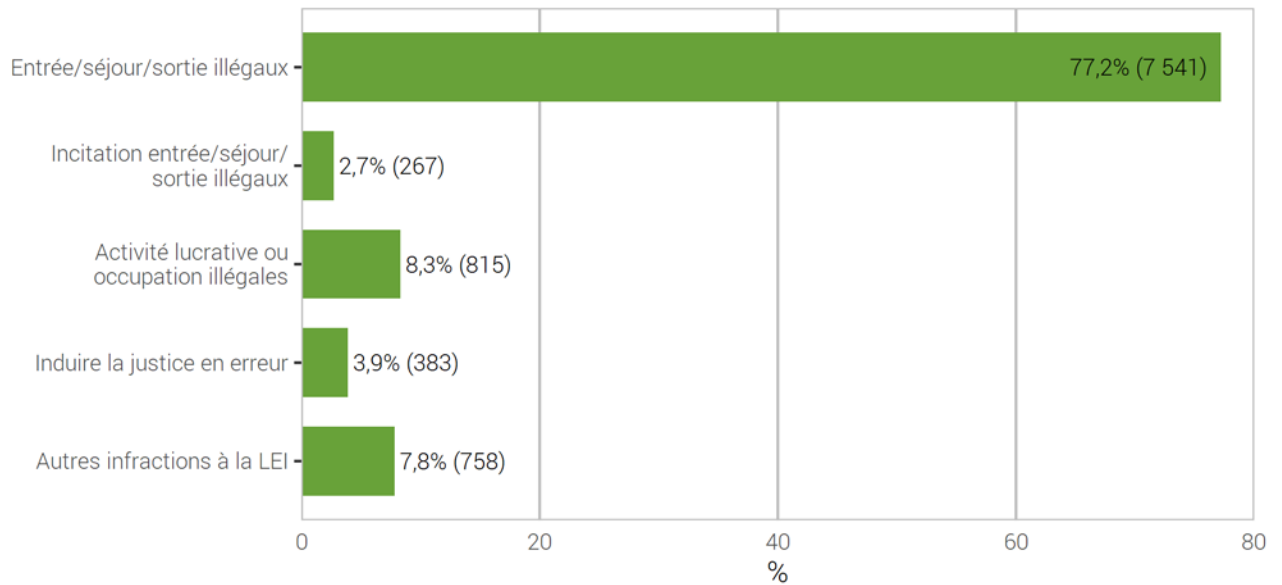
© OFS 2023

3.10 Loi sur les étrangers et l'intégration (LEI)

3.10.1 Loi sur les étrangers et l'intégration: répartition selon l'infraction

Loi sur les étrangers et l'intégration: répartition selon l'infraction

G 33



Source(s): OFS – Statistique policière de la criminalité (SPC) 2022

© OFS 2023

3.10.2 Loi sur les étrangers et l'intégration: élucidations et évolution des infractions

Loi sur les étrangers et l'intégration: élucidations et évolution des infractions

T 29

	2021		2022		Différence
	Infractions	Élucidations	Infractions	Élucidations	
Total général infractions à la LEI	8 879	100,0%	9 764	99,9%	10%
Total entrée/séjour/sortie illégaux	7 243	100,0%	7 541	99,9%	4%
Entrée illégale (y.c. par négligence)	3 854	100,0%	3 867	99,9%	0%
Séjour illégal (y.c. par négligence)	3 323	100,0%	3 611	99,9%	9%
Entrée ou sortie illégale sans passer par un poste frontière autorisé (y.c. par négligence)	65	100,0%	50	100,0%	-23%
Entrée illégale à l'étranger (y.c. par négligence)	1	100,0%	13	100,0%	1200%
Total incitation entrée/séjour/sortie illégaux	294	100,0%	267	99,6%	-9%
Incitation à l'entrée/sortie ou au séjour illégal	286	100,0%	239	100,0%	-16%
Incitation à l'entrée, à la sortie ou au séjour illégal dans un Etat Schengen	3	100,0%	1	100,0%	-67%
Incitation à l'entrée illégale à l'étranger	5	100,0%	27	96,3%	440%
Total activité lucrative ou occupation illégaux	669	100,0%	815	100,0%	22%
Activité lucrative sans autorisation (y.c. par négligence)	463	100,0%	608	100,0%	31%
Incitation à l'activité lucrative sans autorisation	8	100,0%	6	100,0%	-25%
Emploi (répété) d'étrangers sans autoris. (y.c. par négligence)	196	100,0%	196	100,0%	0%
Changer d'emploi sans autoris. (y.c. par négligence)	2	100,0%	5	100,0%	150%
Total induire la justice en erreur	154	100,0%	383	99,7%	149%
Induire la justice en erreur	154	100,0%	380	99,7%	147%
Comportement frauduleux dans le domaine de mariage blanc	0	–	3	100,0%	–
Total autres infractions à la LEI	519	100,0%	758	99,9%	46%
Non-respect d'une assign. à un lieu de résidence	392	100,0%	590	99,8%	51%
Viol. de l'obligation de déclarer son arrivée/départ (y.c. par négligence)	12	100,0%	67	100,0%	458%
Déplacement de résidence dans un autre canton sans autoris. (y.c. par négligence)	0	–	0	–	0%
Non-respect des conditions dont l'autoris. est assortie (y.c. par négligence)	92	100,0%	65	100,0%	-29%
Non-respect de l'obligation de collaborer, doc. de voyage (y.c. par négligence)	1	100,0%	1	100,0%	0%
Traitement illicite de données perso. dans les syst. d'information sur les visas	0	–	0	–	0%
Viol. des obligations relatives à la communication des postes vacants (y.c. par négligence)	1	100,0%	0	–	-100%
Violation de l'obligation d'annonce ou des conditions liées à l'ann. (y.c. par négligence)	21	100,0%	35	100,0%	67%
Opposition à un contrôle (y.c. par négligence)	0	–	0	–	0%

Source(s): OFS – Statistique policière de la criminalité (SPC) 2022

© OFS 2023

3.11 Criminalité numérique

La criminalité numérique est identifiée sur la base de la combinaison «infraction – mode opératoire».

La criminalité numérique répertorie 33 modes opératoires distincts et 28 infractions au CP lesquels sont répartis dans 5 grands domaines :

- Cybercriminalité économique (24 modes opératoires)
- Cyber-délits sexuels (4 modes opératoires)
- Cyber-atteinte à la réputation et pratiques déloyales (3 modes opératoires)
- Darknet (1 mode opératoire)
- Autres (1 mode opératoire)

Les résultats suivants ne tiennent pas compte de la LStup ou encore d'autres lois fédérales annexes telles que la loi sur les armes (LArm), la loi contre la concurrence déloyale (LCD) et la loi sur la protection des marques (LPM).

3.11.1 Infractions avec un mode opératoire de criminalité numérique

Infractions avec un mode opératoire de criminalité numérique

T 30

	2021	2022	Différence
	Infractions	Infractions	
Total criminalité numérique	2 564	2 129	-17%
Soustraction de données (art. 143)	13	27	108%
Accès indu à système informatique (art. 143 ^{bis})	14	14	0%
Détérioration de données (art. 144 ^{bis})	8	13	63%
Escroquerie (art. 146)	2 028	1 695	-16%
Utilisation frauduleuse d'un ordinateur (art. 147)	83	76	-8%
Extorsion et chantage (art. 156)	29	27	-7%
Diffamation (art. 173)	25	18	-28%
Calomnie (art. 174)	18	7	-61%
Injure (art. 177)	1	6	500%
Violation domaine secret ou privé (art. 179 ^{quater})	4	3	-25%
Utilisation abusive d'une installation de télécommunication (art. 179 ^{septies})	3	6	100%
Soustraction de données personnelles (art. 179 ^{novies})	0	1	–
Menaces (art. 180)	3	2	-33%
Contrainte (art. 181)	4	4	0%
Actes d'ordre sexuel avec des enfants (art. 187)	3	1	-67%
Pornographie (art. 197)	100	149	49%
Faux dans les titres (art. 251)	188	47	-75%
Blanchiment d'argent (art. 305 ^{bis})	39	31	-21%
Autres articles du CP ⁵	1	2	100%

⁵Recel (art. 160), Violation du secret de fabrication ou du secret commercial (art. 162), Désagréments causés par la confrontation à un AOS (art. 198), Entrave aux services d'intérêt général (art. 239), Faux dans les certificats (art. 252), Discrimination ou incitation à la haine (art. 261^{bis}), Violation du secret de fonction (art. 320), Violation du secret professionnel (art. 321), Violation du secret professionnel en matière de recherche sur l'être humain (art. 321^{bis}), Violation du secret des postes ou des télécommunications (art. 321^{ter}).

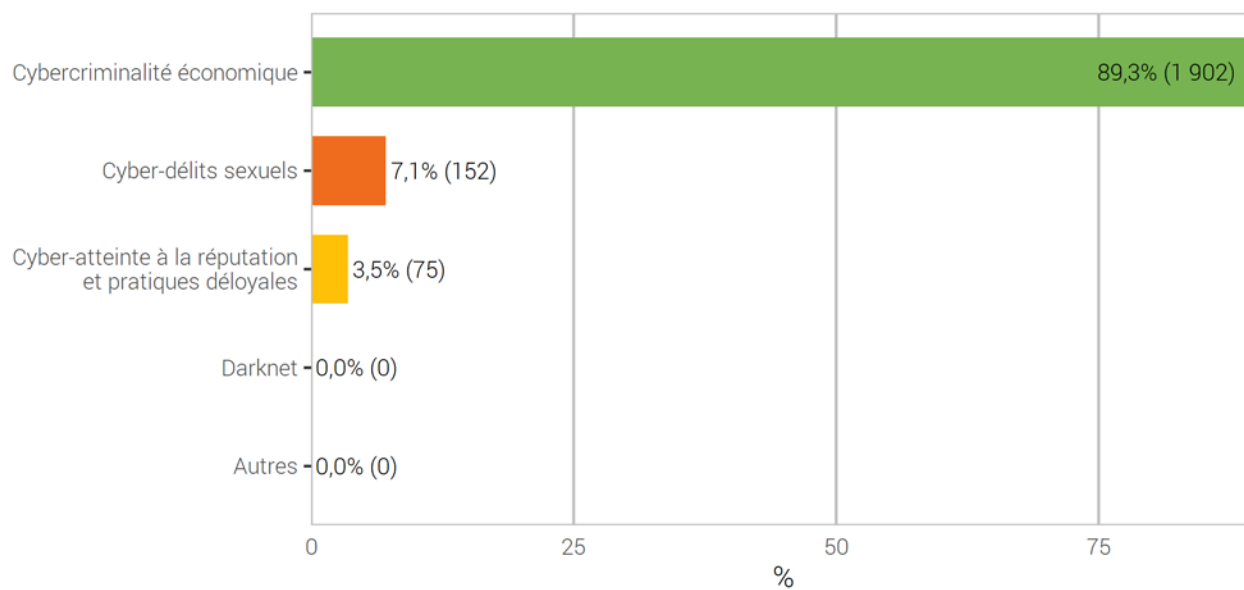
Source(s): OFS – Statistique policière de la criminalité (SPC) 2022

© OFS 2023

3.11.2 Infractions de criminalité numérique par domaine

Infractions de criminalité numérique par domaine

G 34



Source(s): OFS – Statistique policière de la criminalité (SPC) 2022

© OFS 2023

3.11.3 Infractions de criminalité numérique par mode opératoire

Infractions de criminalité numérique par mode opératoire

T 31

	2021		2022		Différence
	Infractions	Élucidations	Infractions	Élucidations	
Total	2 564	17,0%	2 129	22,5%	-17%
Cybercriminalité économique	2 388	12,0%	1 902	15,4%	-20%
Phishing	20	20,0%	26	38,5%	30%
Hacking: pénétrer un système informatique de force	15	0,0%	4	0,0%	-73%
Hacking: accéder dans un système informatique au moyen de codes d'accès externes	18	22,2%	23	30,4%	28%
Malware – Ransomware	9	0,0%	7	0,0%	-22%
Malware – Cheval de Troie e-banking	10	10,0%	9	0,0%	-10%
Malware – Spyware	3	33,3%	0	–	-100%
Malware – Rogueware/Scareware	1	0,0%	1	0,0%	0%
Malware – Botnet	1	0,0%	2	0,0%	100%
DDoS	0	–	1	100,0%	–
Cyber-escroquerie	2 281	11,9%	1 789	14,6%	-22%
<i>dont: CEO/BEC Fraud</i>	27	3,7%	36	0,0%	33%
<i>dont: magasins en ligne frauduleux</i>	60	78,3%	28	46,4%	-53%
<i>dont: fausses annonces immobilières</i>	47	25,5%	54	20,4%	15%
<i>dont: fausses requêtes d'aide</i>	21	0,0%	16	6,3%	-24%
<i>dont: fraude à la commission</i>	9	33,3%	15	0,0%	67%
<i>dont: arnaque au faux support technique</i>	18	0,0%	75	0,0%	317%
<i>dont: Romance Scam</i>	18	0,0%	15	20,0%	-17%
<i>dont: petites annonces – objet vendu non payé</i>	94	13,8%	64	28,1%	-32%
<i>dont: petites annonces – objet payé non livré</i>	176	31,3%	301	48,8%	71%
<i>dont: abus d'identité/de systèmes de paiement personnels pour commettre des fraudes</i>	1 664	7,1%	1 020	5,2%	-39%
<i>dont: fraude à l'investissement en ligne</i>	51	39,2%	53	18,9%	4%
<i>dont: autre cyber-escroquerie</i>	96	2,1%	112	5,4%	17%
Money/package mules	9	55,6%	13	100,0%	44%
Sextorsion (money)	19	0,0%	23	0,0%	21%
Vol de crypto-monnaies	2	0,0%	4	0,0%	100%
Cyber-délits sexuels	105	97,1%	152	94,7%	45%
Pornographie interdite	99	100,0%	148	95,9%	49%
Grooming	1	100,0%	1	100,0%	0%
Sextorsion (sexe)	4	50,0%	3	33,3%	-25%
Live Streaming	1	0,0%	0	–	-100%
Cyber-atteinte à la réputation et pratiques déloyales	71	67,6%	75	57,3%	6%
Cybersquatting	14	0,0%	28	0,0%	100%
Cyber-atteinte à la réputation (business)	7	57,1%	2	100,0%	-71%
Cyberbullying/Cybermobbing	50	88,0%	45	91,1%	-10%
Darknet	0	–	0	–	0%
Commerce illégal sur le darknet	0	–	0	–	0%
Autres	0	–	0	–	0%
Data leaking	0	–	0	–	0%

Source(s): OFS – Statistique policière de la criminalité (SPC) 2022

© OFS 2023

4 Évolution

4.1 Infractions selon la loi

Infractions selon la loi¹

T 32

	2016	2017	2018	2019	2020	2021	2022
Code pénal (CP)	51 938	50 322	49 665	47 499	42 836	38 234	43 838
Loi sur les stupéfiants (LStup)	8 641	7 687	6 694	7 744	6 236	6 402	6 381
Loi sur les étrangers et l'intégration (LEI)	8 142	8 777	8 253	9 801	10 504	8 879	9 764

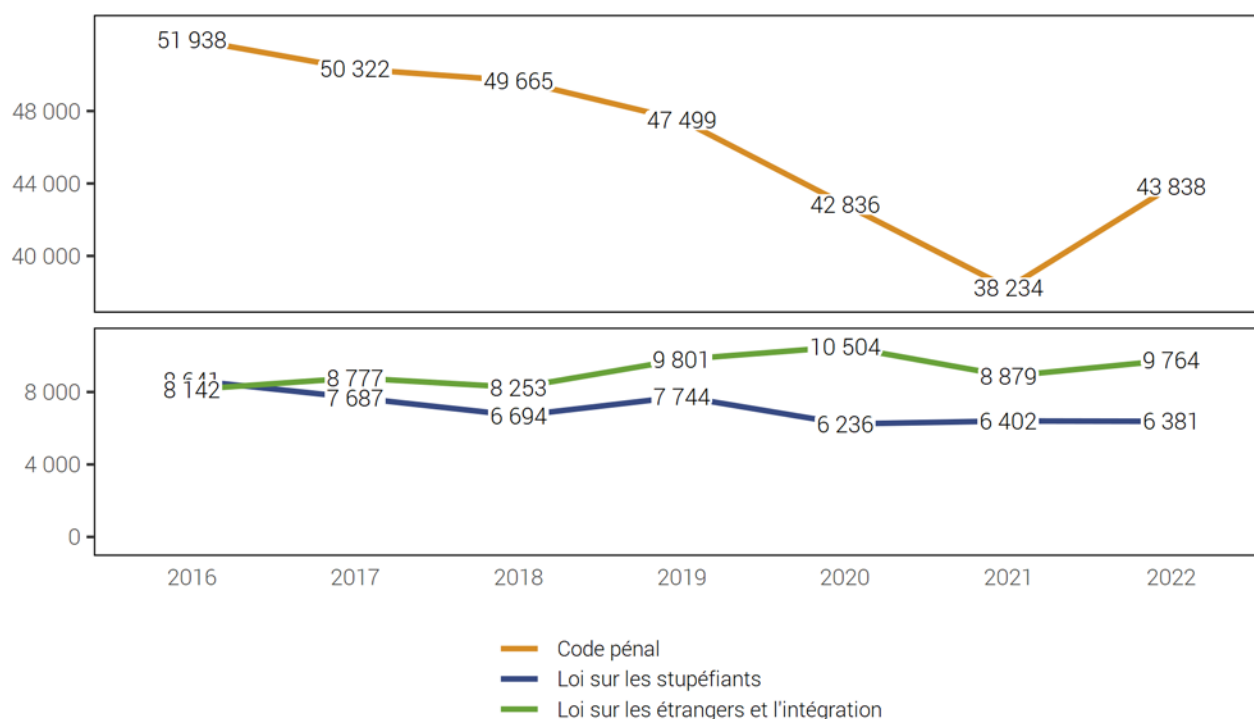
¹Suite à un problème technique survenu lors d'une mise à jour dans le système de gestion des affaires du canton de Genève, certains cas, majoritairement de 2021, n'ont pu être transmis et comptabilisés qu'en 2022. Cela représente 660 infractions au CP, 440 à la LStup, 447 à la LEI et 80 aux autres lois fédérales annexes.

Source(s): OFS – Statistique policière de la criminalité (SPC) 2022

© OFS 2023

Infractions selon la loi

G 35



Source(s): OFS – Statistique policière de la criminalité (SPC) 2022

© OFS 2023

4.1.1 Titres du Code pénal et sélection d'infractions

Titres du Code pénal et sélection d'infractions

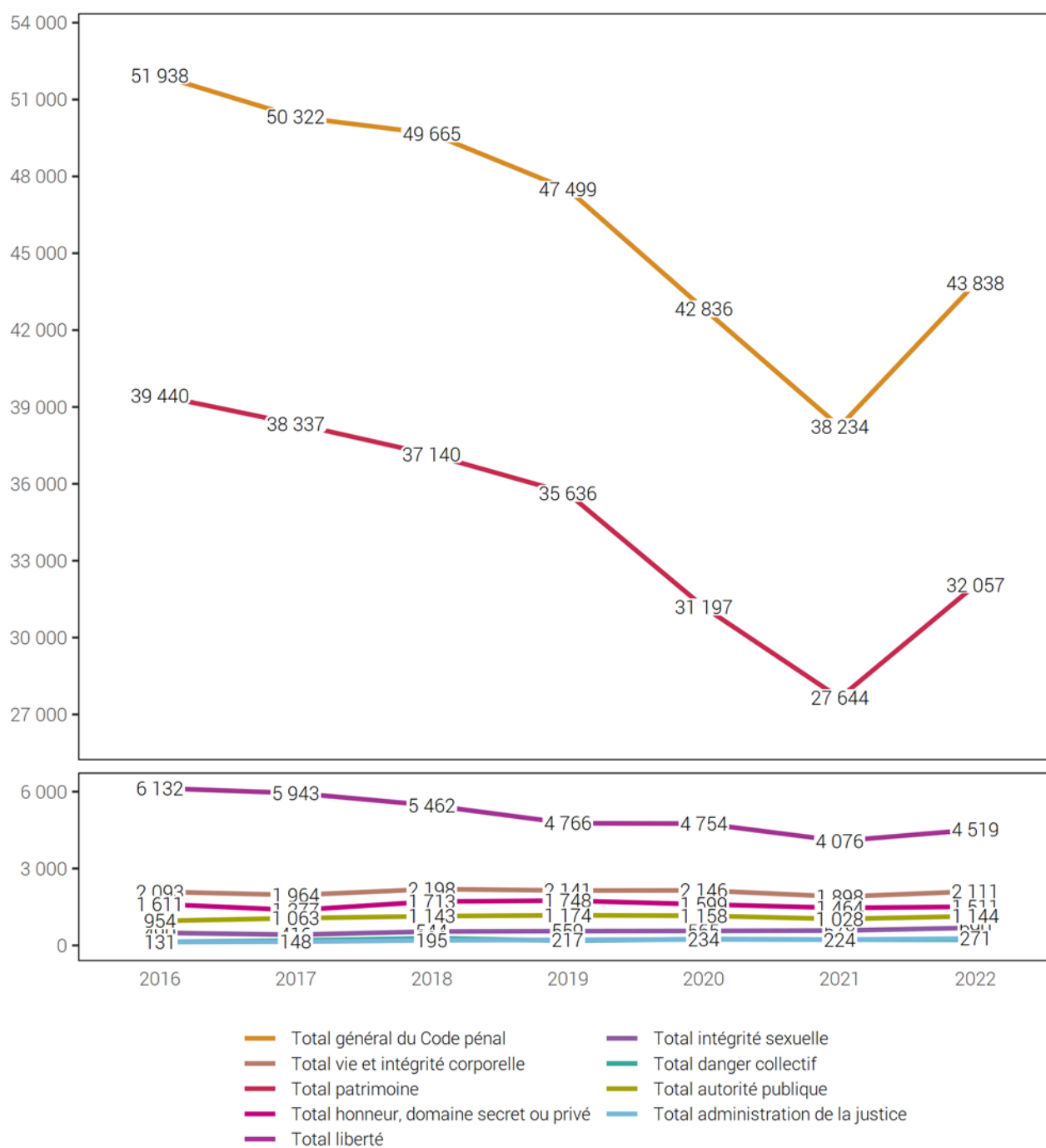
T 33

	2016	2017	2018	2019	2020	2021	2022
Total général du Code pénal	51 938	50 322	49 665	47 499	42 836	38 234	43 838
Total vie et intégrité corporelle	2 093	1 964	2 198	2 141	2 146	1 898	2 111
Homicides consommés (art. 111–113/116)	6	4	3	7	1	6 ²	1
Homicides tentés (art. 111–113/116)	55	34	24	33	56	50	42
Lésions corporelles graves (art. 122)	21	31	31	35	51	28	59
Lésions corporelles simples (art. 123)	1 135	1 018	1 291	1 219	1 125	883	1 000
Total patrimoine	39 440	38 337	37 140	35 636	31 197	27 644	32 057
Vol (sans vol de véhicule) (art. 139)	20 771	20 072	18 966	17 647	14 891	12 459	14 643
dont vol par effraction	3 722	3 790	3 546	2 995	3 045	2 484	2 839
dont vol à l'arrachée	328	315	270	261	259	149	181
Vol de véhicule (art. 139)	4 628	4 826	4 216	3 831	3 839	3 705	5 271
Brigandage (art. 140)	317	271	283	362	339	199	239
Dommages à la propriété (sans vol) (art. 144)	4 260	4 325	4 329	4 649	3 941	3 692	3 606
Escroquerie (art. 146)	848	727	1 585	2 324	1 984	2 453	2 103
Extorsion et chantage (art. 156)	38	23	24	43	47	60	43
Infractions dans la faillite, poursuites pour dettes (art. 163–171)	63	54	57	76	80	76	266
Total honneur, domaine secret ou privé	1 611	1 377	1 713	1 748	1 599	1 464	1 511
Diffamation et calomnie (art. 173 + 174)	271	185	250	267	206	201	199
Total liberté	6 132	5 943	5 462	4 766	4 754	4 076	4 519
Menaces (art. 180)	1 035	826	1 034	989	998	901	877
Contrainte (art. 181)	102	96	166	128	143	99	129
Traite d'êtres humains (art. 182)	15	25	25	37	14	12	7
Séquestration et enlèvement (art. 183)	21	25	31	29	21	11	28
Violation de domicile sans vol (art. 186)	621	514	306	311	345	315	308
Total intégrité sexuelle	490	416	544	559	565	578	690
Actes d'ordre sexuel avec des enfants (art. 187)	79	56	70	69	84	80	82
Viol (art. 190)	32	40	58	65	68	89	99
Exhibitionnisme (art. 194)	34	12	49	34	49	18	63
Pornographie (art. 197)	36	38	88	113	115	111	165
Total danger collectif	135	191	280	181	245	225	222
Incendie intentionnel (art. 221)	95	127	238	148	194	188	166
Total autorité publique	954	1 063	1 143	1 174	1 158	1 028	1 144
Violence ou menace contre les autorités ou les fonctionnaires (art. 285)	202	254	247	219	191	142	204
Total administration de la justice	131	148	195	217	234	224	271
Blanchiment d'argent (art. 305 ^{bis})	30	64	67	62	97	104	93
Autres infractions du Code pénal	952	883	990	1 077	938	1 097	1 313

²Une infraction pour une lésion corporelle grave a été enregistrée en 2020. Comme la victime est décédée, l'infraction a été retransmise en 2021 comme homicide consommé.

Code pénal: sélection de titres

G 36



Source(s): OFS – Statistique policière de la criminalité (SPC) 2022

© OFS 2023

4.1.2 Code pénal: infractions par commune

Code pénal: infractions par commune

T 34

	2016	2017	2018	2019	2020	2021	2022
Genève	26 609	25 841	25 983	25 454	22 921	19 255	22 698
Vernier	2 998	3 084	2 704	3 051	2 830	2 435	2 473
Carouge (GE)	2 290	2 483	2 337	2 153	2 011	1 829	2 096
Lancy	2 063	2 313	2 418	2 257	2 012	1 988	2 014
Meyrin	1 687	1 613	1 961	1 785	1 663	1 692	1 791
Thônex	1 266	1 350	1 289	1 110	951	1 054	1 149
Le Grand-Saconnex	1 622	1 630	1 621	1 702	1 061	898	1 037
Onex	1 030	1 087	1 146	1 160	888	830	1 015
Chêne-Bougeries	820	851	846	893	837	851	887
Chêne-Bourg	684	864	952	714	576	684	784
Plan-les-Ouates	704	746	801	600	694	605	642
Versoix	795	841	856	832	821	705	636
Veyrier	759	815	803	696	534	557	551
Cologny	397	349	392	339	346	333	452
Bernex	552	593	568	578	465	326	419
Collonge-Bellerive	534	491	496	411	391	349	383
Satigny	417	338	433	316	325	280	334
Bellevue	223	225	254	271	159	189	191
Puplinge	246	248	336	264	184	167	187
Perly-Certoux	231	270	236	213	147	174	185
Pregny-Chambésy	251	206	247	164	142	149	185
Genthod	119	152	172	119	115	115	174
Confignon	300	359	305	240	225	147	165
Bardonnex	245	186	217	189	179	134	164
Anières	163	163	196	200	127	155	141
Troinex	234	215	185	213	141	111	138
Meinier	148	89	128	96	73	97	112
Vandoeuvres	109	144	138	126	120	144	106
Jussy	134	92	123	96	43	59	96
Presinge	43	69	47	56	45	48	88
Avully	92	86	65	101	49	33	87
Collex-Bossy	154	101	121	77	64	50	74
Chancy	62	90	103	64	53	31	72
Choulex	86	68	37	41	44	30	67
Dardagny	104	110	113	118	77	71	59
Avusy	113	98	59	59	77	68	57
Corsier (GE)	110	135	105	146	109	79	55
Soral	61	36	56	36	48	49	51
Hermance	79	87	84	89	66	65	47
Céligny	35	11	24	42	53	21	37
Autres communes	3 369	1 793	708	428	1 170	1 377	1 939

Source(s): OFS – Statistique policière de la criminalité (SPC) 2022

© OFS 2023

4.1.3 Infractions de violence

Infractions de violence

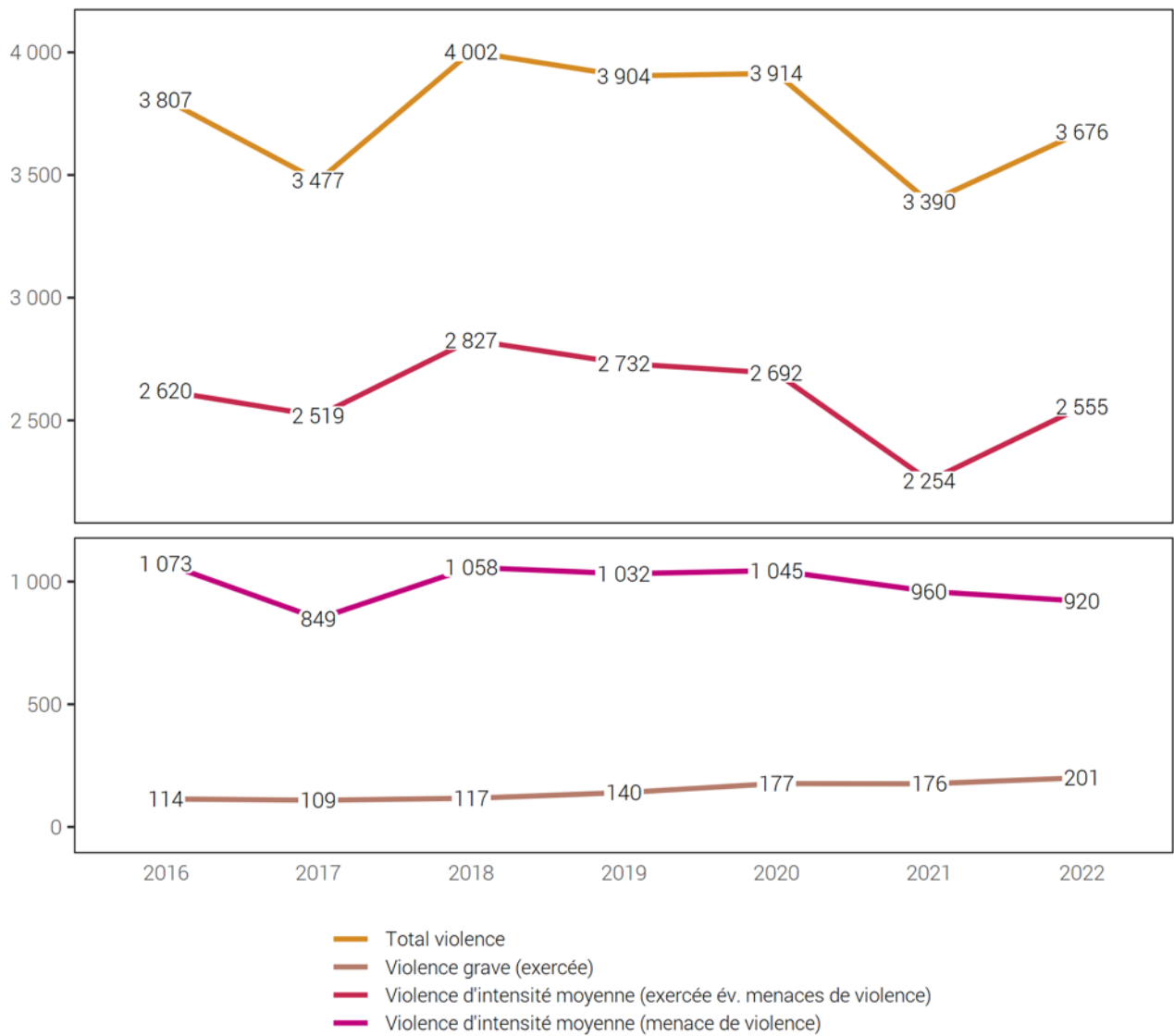
T 35

	2016	2017	2018	2019	2020	2021	2022
Total violence	3 807	3 477	4 002	3 904	3 914	3 390	3 676
Total violence grave (exercée)	114	109	117	140	177	176	201
Homicides consommés (art. 111–113/116)	6	4	3	7	1	6 ³	1
avec arme à feu	3	2	0	1	0	3	1
avec arme coupante/tranchante	1	1	1	4	1	1	0
avec arme contondante/d'estoc	1	0	0	0	0	0	0
avec violence physique	1	0	2	2	0	2	0
autre instrument	0	1	0	0	0	0	0
sans notion/inconnu	0	0	0	0	0	0	0
Homicides tentés (art. 111–113/116)	55	34	24	33	56	50	42
avec arme à feu	15	4	0	1	2	1	1
avec arme coupante/tranchante	30	15	17	17	37	25	24
avec arme contondante/d'estoc	1	2	0	0	2	0	2
avec violence physique	2	9	6	11	12	18	9
autre instrument	3	4	1	4	3	6	6
sans notion/inconnu	4	0	0	0	0	0	0
Lésions corporelles graves (art. 122)	21	31	31	35	51	28	59
avec arme à feu	0	0	0	0	1	2	1
avec arme coupante/tranchante	5	7	6	7	16	9	18
avec arme contondante/d'estoc	2	1	1	2	1	1	1
avec violence physique	10	16	14	23	20	12	25
autre instrument	4	7	10	3	12	4	14
sans notion/inconnu	0	0	0	0	1	0	0
Mutilation d'organes génitaux fém. (art. 124)	0	0	1	0	0	2	0
Prise d'otage (art. 185)	0	0	0	0	1	0	0
Viol (art. 190)	32	40	58	65	68	89	99
Brigandage (art. 140 ch. 4)	0	0	0	0	0	1	0
Total violence d'intensité moyenne (exercée év. menaces de violence)	2 620	2 519	2 827	2 732	2 692	2 254	2 555
Lésions corporelles simples (art. 123)	1 135	1 018	1 291	1 219	1 125	883	1 000
Voies de fait (art. 126)	512	467	525	538	583	581	559
Participation à rixe (art. 133) ⁴	37	84	51	28	33	17	53
<i>Nombre d'affaires</i>	9	17	12	11	13	5	15
Participation à agression (art. 134) ⁴	218	228	150	133	157	206	240
<i>Nombre d'affaires</i>	151	171	97	78	87	143	157
Brigandage (art. 140 ch. 1–3)	317	271	283	362	339	198	239
Contrainte (art. 181)	102	96	166	128	143	99	129
Mariage forcé (art. 181a)	0	0	0	4	1	2	0
Séquestration/enlèvement (art. 183)	21	25	31	29	21	11	28
Séq./enl. circonstances aggravantes (art. 184)	1	1	1	1	0	0	0
Contrainte sexuelle (art. 189)	75	75	82	71	99	114	103
Violence ou menace contre les autorités ou les fonctionnaires (art. 285)	202	254	247	219	191	142	204
Extorsion et chantage (art. 156 ch. 3)	0	0	0	0	0	1	0
Total violence d'intensité moyenne (menaces de violence)	1 073	849	1 058	1 032	1 045	960	920
Menaces (art. 180)	1 035	826	1 034	989	998	901	877
Extorsion et chantage (art. 156 ch. 1,2,4)	38	23	24	43	47	59	43

³Une infraction pour une lésion corporelle grave a été enregistrée en 2020. Comme la victime est décédée, l'infraction a été retransmise en 2021 comme homicide consommé.

⁴Pour les infractions de rixe et d'agression, on sanctionne la participation. Le nombre d'infractions respecte ainsi le nombre de participants (en tant que personnes prévenues). Le nombre d'affaires correspond quant à lui au nombre de situations où il y a eu une rixe ou une agression.

Infractions de violence



Source(s): OFS – Statistique policière de la criminalité (SPC) 2022

© OFS 2023

4.1.4 Infractions de violence domestiques

Infractions de violence domestiques

T 36

	2016	2017	2018	2019	2020	2021	2022
Total infractions de violence domestique	1 719	1 509	1 977	1 946	1 881	1 698	1 743
Homicides consommés (art. 111–113/116)	4	1	1	4	0	4	1
Homicides tentés (art. 111–113/116)	12	10	6	9	18	10	8
Lésions corporelles graves (art. 122)	2	3	1	8	11	5	8
Lésions corporelles simples (art. 123)	399	384	494	478	431	382	401
Voies de fait (art. 126)	265	194	251	257	300	291	285
Mise en danger vie (art. 129)	7	6	4	7	4	6	5
Injure (art. 177)	430	406	543	524	507	432	433
Utilisation abusive d'une installation de télécommunication (art. 179 ^{septies})	34	30	40	32	33	24	22
Menaces (art. 180)	367	312	416	420	385	360	362
Contrainte (art. 181)	38	38	59	48	47	44	52
Séquestration et enlèvement (art. 183/184)	10	15	11	9	8	4	6
Actes d'ordre sexuel avec des enfants (art. 187)	39	25	32	31	33	32	38
Actes d'ordre sexuel avec pers. dépendantes (art. 188)	1	2	1	1	0	0	0
Contrainte sexuelle (art. 189)	26	27	27	22	31	31	29
Viol (art. 190)	18	14	23	28	20	22	41
Actes d'ordre sexuel sur personne incapable de discernement (art. 191)	2	0	2	1	2	2	6
Autres articles du CP ⁵	65	42	66	67	51	49	46

⁵Autres articles du CP: Incitation et assistance au suicide (art. 115 CP), interruption punissable de grossesse sans consentement de la femme (art. 118.2 CP), mutilation d'organes génitaux féminins (art. 124 CP), exposition (art. 127 CP), remettre à des enfants des substances nocives (art. 136 CP), diffamation (art. 173 CP), calomnie (art. 174 CP), mariage/partenariat forcé (art. 181a CP), prise d'otage (art. 185 CP), abus de la détresse (art. 193 CP), désagréments causés par la confrontation à un acte d'ordre sexuel (art. 198 CP), actes préparatoires pour meurtre, assassinat, lésions corporelles graves, mutilation d'organes génitaux féminins, séquestration et enlèvement, prise d'otage (art. 260^{bis} CP).

Source(s): OFS – Statistique policière de la criminalité (SPC) 2022

© OFS 2023

4.1.5 Infractions contre le patrimoine

Infractions contre le patrimoine

T 37

	2016	2017	2018	2019	2020	2021	2022
Total patrimoine	39 440	38 337	37 140	35 636	31 197	27 644	32 057
Appropriation illégitime (art. 137)	120	103	104	117	120	75	95
Abus de confiance (art. 138)	206	160	175	202	171	170	198
Vol (sans vol de véhicule) (art. 139)	20 771	20 072	18 966	17 647	14 891	12 459	14 643
Vol de véhicule (art. 139)	4 628	4 826	4 216	3 831	3 839	3 705	5 271
Brigandage (art. 140)	317	271	283	362	339	199	239
Soustraction de chose (art. 141)	4	7	8	6	0	8	6
Soustraction de données (art. 143)	15	35	77	19	14	21	35
Accès indu à système informatique (art. 143 ^{bis})	18	15	15	8	20	19	17
Dommmages à la propriété (sans vol) (art. 144)	4 260	4 325	4 329	4 649	3 941	3 692	3 606
Dommmages à la propriété lors de vol (art. 144)	6 801	6 418	5 810	4 968	4 618	3 577	4 065
Escroquerie (art. 146)	848	727	1 585	2 324	1 984	2 453	2 103
Utilisation frauduleuse d'un ordinateur (art. 147)	663	667	824	753	572	615	918
Filouterie d'auberge (art. 149)	39	43	65	36	30	20	42
Obtention frauduleuse d'une prestation (art. 150)	196	157	108	99	77	64	49
Extorsion et chantage (art. 156)	38	23	24	43	47	60	43
Gestion déloyale (art. 158)	44	37	49	59	47	56	40
Détournement de salaire (art. 159)	21	13	20	44	24	26	27
Recel (art. 160)	281	271	273	251	287	211	263
Banqueroute frauduleuse ou fraude dans la saisie (art. 163)	18	8	8	10	13	9	13
Détournement de valeurs patrimoniales mises sous main de justice (art. 169)	19	19	24	40	50	44	219
Autres infractions contre le patrimoine	133	140	177	168	113	161	165

Source(s): OFS – Statistique policière de la criminalité (SPC) 2022

© OFS 2023

4.1.6 Infractions à la loi sur les stupéfiants

Infractions à la loi sur les stupéfiants⁶

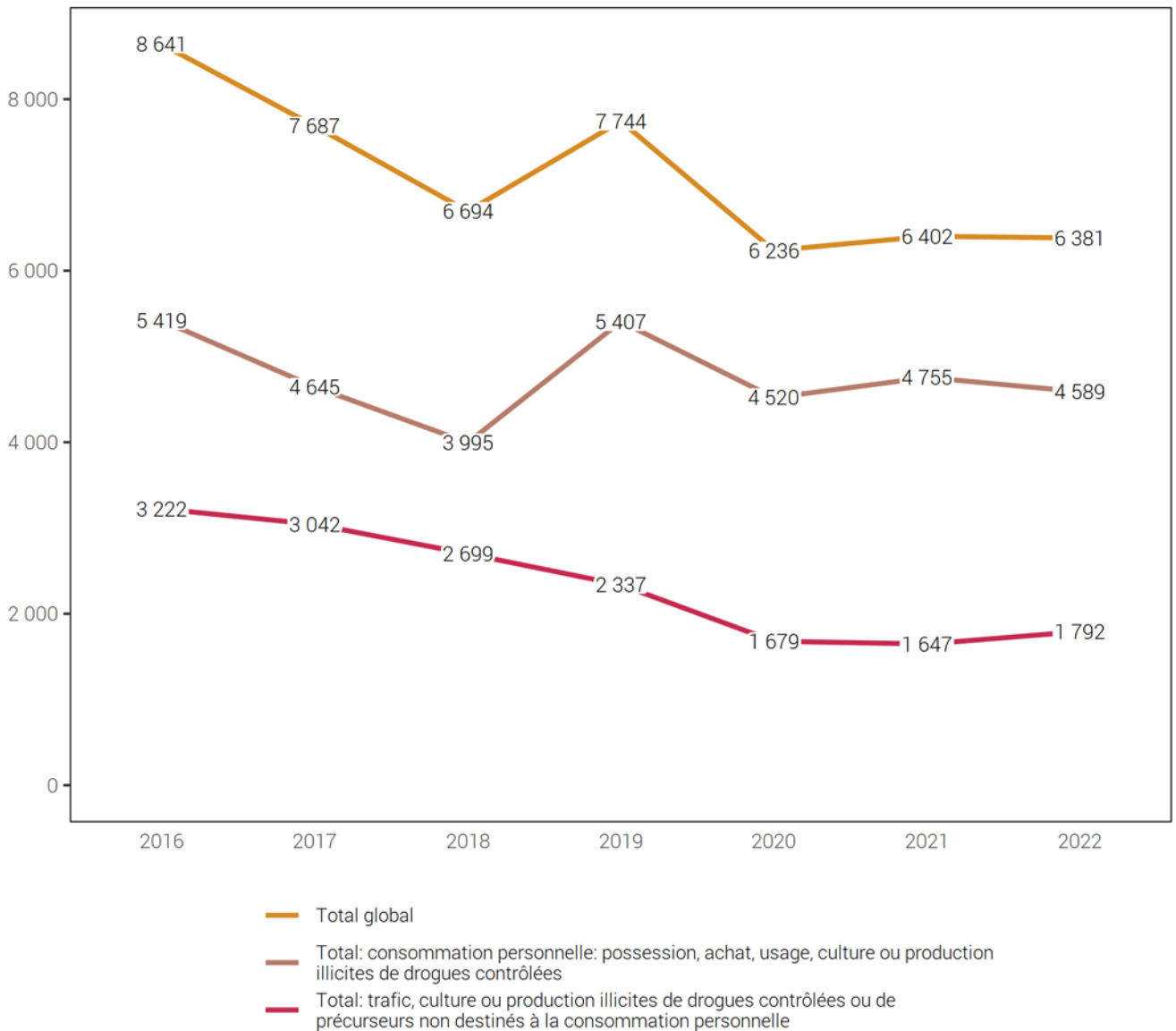
T 38

	2016	2017	2018	2019	2020	2021	2022
Total global	8 641	7 687	6 694	7 744	6 236	6 402	6 381
Total : consommation personnelle : consommation, possession, achat, usage, culture ou production illicites de drogues contrôlées	5 419	4 645	3 995	5 407	4 520	4 755	4 589
Consommation de stupéfiants	3 705	3 133	2 616	2 328	1 705	1 509	1 770
Cultive, fabrique ou produit de toute autre manière à des fins de consommation personnelle	8	5	4	7	6	3	1
Entrepose, expédie, transporte, importe, exporte ou passe en transit à des fins de consommation personnelle	–	–	–	660	951	1 197	1 103
Possède, détient ou acquiert des stupéfiants ou s'en procure à des fins de consommation personnelle	1 706	1 507	1 375	2 412	1 858	2 046	1 715
Total : trafic, culture ou production illicites de drogues contrôlées ou de précurseurs non destinés à la consommation personnelle	3 222	3 042	2 699	2 337	1 679	1 647	1 792
dont délits	1 352	1 348	1 252	841	1 051	1 322	1 453
Cultive, fabrique ou produit de toute autre manière	20	18	8	6	8	6	5
Entrepose, expédie, transporte, importe, exporte ou passe en transit	64	101	117	312	53	85	154
Aliène ou prescrit des stupéfiants, en procure de toute autre manière à un tiers ou en met dans le commerce	–	–	–	–	–	590	604
Possède, détient ou acquiert des stupéfiants ou s'en procure	702	716	658	215	541	637	686
Finance le trafic illicite de stupéfiants ou sert d'intermédiaire pour son financement	–	–	–	–	–	2	3
Incite à la consommation de stupéfiants ou révèle des possibilités de s'en procurer ou d'en consommer	–	–	–	–	–	0	0
Propose, remet ou rend accessible de toute autre manière des stupéfiants à une personne de moins de 18 ans	–	–	–	–	–	2	1
Autres délits de trafic (art. 20)	–	–	–	–	–	0	0
<i>Ancienne catégorie de trafic</i>	566	513	469	308	449	–	–
dont crimes	1 870	1 694	1 447	1 496	628	325	339
Cultive, fabrique ou produit de toute autre manière	3	0	0	0	1	1	0
Entrepose, expédie, transporte, importe, exporte ou passe en transit	24	22	22	72	19	10	10
Aliène ou prescrit des stupéfiants, en procure de toute autre manière à un tiers ou en met dans le commerce	–	–	–	–	–	170	181
Possède, détient ou acquiert des stupéfiants ou s'en procure	847	770	640	760	276	144	148
Finance le trafic illicite de stupéfiants ou sert d'intermédiaire pour son financement	–	–	–	–	–	0	0
Incite à la consommation de stupéfiants ou révèle des possibilités de s'en procurer ou d'en consommer	–	–	–	–	–	0	0
Par métier, propose, cède ou permet à des tiers d'avoir accès à des stupéfiants dans les lieux de formation principalement réservés aux mineurs	–	–	–	–	–	0	0
Autres crimes de trafic (art. 20)	–	–	–	–	–	0	0
<i>Ancienne catégorie de trafic</i>	996	902	785	664	332	–	–
Total: autres infractions à la LStup	–	–	–	0	37	0	0
Autres contraventions	–	–	–	0	37	0	0
Autres délits	–	–	–	0	0	0	0

⁶Dans le cadre de l'harmonisation des codes d'infraction entre VOSTRA (OFJ) et RIPOL (fedpol), de nouveaux codes sont à la disposition de la police pour la saisie des infractions à la LStup et dont l'utilisation harmonisée a débuté le 1er janvier 2021. Pour cette raison, la catégorisation des infractions à la LStup dans la SPC a dû être remaniée. Les nouvelles catégories s'inspirent de la classification internationale des infractions (ICCS) à des fins statistiques publié par l'Office des Nations Unies contre la drogue et le crime (UNODC) qui sépare notamment ce qui concerne la consommation personnelle (contravention) et ce qui n'est pas destinés à la consommation personnelle (délit et crime en fonction de la quantité ou la manière d'agir comme en bande ou par métier).

Source(s): OFS – Statistique policière de la criminalité (SPC) 2022

© OFS 2023



Source(s): OFS – Statistique policière de la criminalité (SPC) 2022

© OFS 2023

4.1.7 Loi sur les stupéfiants: infractions par commune

Loi sur les stupéfiants: infractions par commune

T 39

	2016	2017	2018	2019	2020	2021	2022
Genève	6 342	5 380	4 335	4 043	3 296	3 455	3 474
Bardonnex	163	158	236	871	427	489	594
Thônex	251	249	319	729	741	812	537
Le Grand-Saconnex	159	234	295	548	183	158	311
Vernier	380	338	306	273	260	215	270
Meyrin	202	231	154	125	162	245	210
Lancy	246	200	181	145	132	114	129
Carouge (GE)	178	216	227	196	169	100	120
Perly-Certoux	44	65	74	129	79	101	89
Onex	95	76	55	57	50	35	81
Chêne-Bougeries	76	76	39	56	84	30	70
Chêne-Bourg	57	81	70	83	81	95	56
Plan-les-Ouates	61	51	39	31	42	29	52
Veyrier	32	27	54	42	86	76	34
Puplinge	5	12	34	84	72	65	33
Troinex	3	8	8	14	18	18	33
Anières	11	33	26	86	37	59	29
Bernex	40	40	31	17	37	19	28
Satigny	22	20	18	14	27	40	26
Collex-Bossy	12	2	2	3	10	15	24
Versoix	76	48	43	43	51	22	22
Cologny	21	21	26	19	16	13	17
Bellevue	24	22	7	8	17	29	14
Collonge-Bellerive	17	11	23	20	14	7	14
Genthod	14	9	4	1	8	6	12
Jussy	4	10	5	6	4	19	11
Presinge	0	4	10	7	6	0	9
Chancy	7	6	9	16	11	22	8
Confignon	18	16	12	10	26	22	8
Corsier (GE)	10	5	4	2	7	2	8
Dardagny	3	2	2	7	3	12	7
Soral	0	4	4	10	3	9	6
Hermance	3	4	0	5	5	2	5
Pregny-Chambésy	4	11	1	9	27	24	4
Avusy	8	0	2	5	4	3	3
Avully	9	0	13	2	8	11	2
Céligny	1	0	8	2	4	2	2
Russin	0	0	1	2	4	0	2
Vandoeuvres	0	4	2	4	9	3	2
Choulex	4	0	1	6	5	2	1
Autres communes	39	13	14	14	11	22	24

Source(s): OFS – Statistique policière de la criminalité (SPC) 2022

© OFS 2023

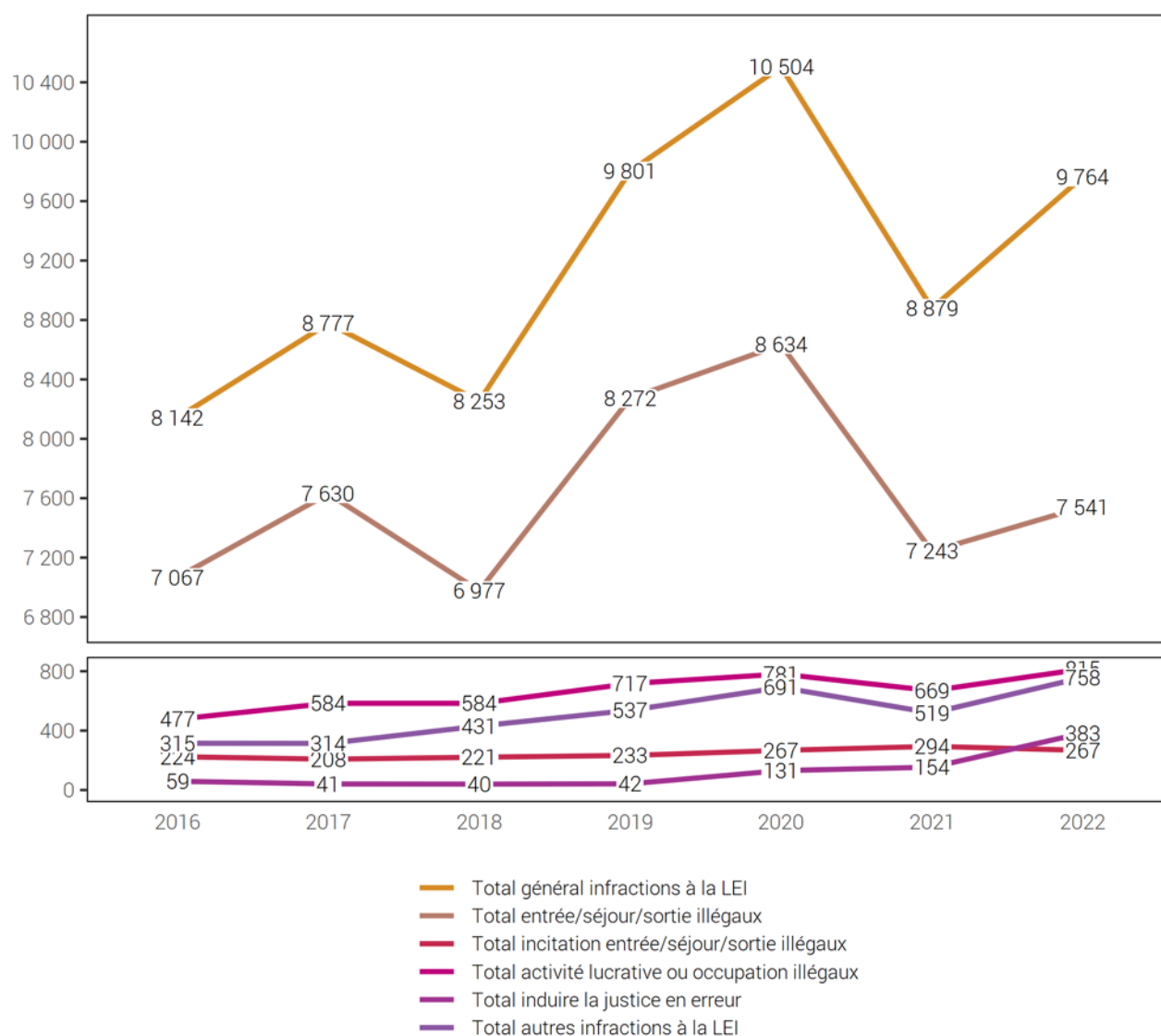
4.1.8 Infractions à la loi sur les étrangers et l'intégration

Infractions à la loi sur les étrangers et l'intégration⁷

T 40

	2016	2017	2018	2019	2020	2021	2022
Total général infractions à la LEI	8 142	8 777	8 253	9 801	10 504	8 879	9 764
Total entrée/séjour/sortie illégaux	7 067	7 630	6 977	8 272	8 634	7 243	7 541
Entrée illégale (y.c. par négligence)	3 023	3 540	2 938	4 459	4 279	3 854	3 867
Séjour illégal (y.c. par négligence)	4 003	4 063	4 013	3 724	4 254	3 323	3 611
Entrée ou sortie illégale sans passer par un poste frontière autorisé (y.c. par négligence)	17	4	8	59	88	65	50
Entrée illégale à l'étranger (y.c. par négligence)	24	23	18	30	13	1	13
Total incitation entrée/séjour/sortie illégaux	224	208	221	233	267	294	267
Incitation à l'entrée/sortie ou au séjour illégal	138	130	150	206	249	286	239
Incitation à l'entrée, à la sortie ou au séjour illégal dans un Etat Schengen	73	61	63	21	14	3	1
Incitation à l'entrée illégale à l'étranger	3	3	3	6	4	5	27
Assist. illég., but enrichissement ou dans une assoc.	10	14	5	–	–	–	–
Total activité lucrative ou occupation illégaux	477	584	584	717	781	669	815
Activité lucrative sans autorisation (y.c. par négligence)	338	428	394	499	597	463	608
Incitation à l'activité lucrative sans autorisation	0	1	4	14	9	8	6
Emploi (répété) d'étrangers sans autoris. (y.c. par négligence)	138	151	184	193	173	196	196
Changer d'emploi sans autoris. (y.c. par négligence)	1	4	2	11	2	2	5
Total induire la justice en erreur	59	41	40	42	131	154	383
Induire la justice en erreur	55	40	39	41	127	154	380
Comportement frauduleux dans le domaine de mariage blanc	4	1	1	1	4	0	3
Total autres infractions à la LEI	315	314	431	537	691	519	758
Non-respect d'une assign. à un lieu de résidence	260	264	348	429	568	392	590
Viol. de l'obligation de déclarer son arrivée/départ (y.c. par négligence)	10	7	18	19	2	12	67
Déplacement de résidence dans un autre canton sans autoris. (y.c. par négligence)	0	1	0	0	0	0	0
Non-respect des conditions dont l'autoris. est assortie (y.c. par négligence)	42	40	62	61	103	92	65
Non-respect de l'obligation de collaborer, doc. de voyage (y.c. par négligence)	1	0	0	2	0	1	1
Traitement illicite de données perso. dans les syst. d'information sur les visas	–	–	–	0	0	0	0
Viol. des obligations relatives à la communication des postes vacants (y.c. par négligence)	–	–	–	0	0	1	0
Violation de l'obligation d'annonce ou des conditions liées à l'ann. (y.c. par négligence)	–	–	–	20	16	21	35
Opposition à un contrôle (y.c. par négligence)	–	–	–	3	2	0	0
Autres infractions à la LEI	2	2	3	3	–	–	–

⁷Le 1er janvier 2019, la loi fédérale sur les étrangers (LEtr) a été modifiée. Elle est maintenant connue sous le nom de loi fédérale sur les étrangers et l'intégration (LEI). Les codes dont dispose la police pour enregistrer les infractions à la LEI ont également changé. Par conséquent, ce tableau d'évaluation contient toujours la ligne Assist. illég., but enrichissement ou dans une assoc., bien que cela ne corresponde pas à un code LEI, mais à un code LEtr qui n'est plus valable depuis le 01.01.2019.



Source(s): OFS – Statistique policière de la criminalité (SPC) 2022

© OFS 2023

4.1.9 Loi sur les étrangers et l'intégration: infractions par commune

Loi sur les étrangers et l'intégration: infractions par commune

T 41

	2016	2017	2018	2019	2020	2021	2022
Genève	5 612	5 799	5 303	6 216	6 974	5 342	6 164
Thônex	356	440	510	781	846	897	625
Onex	55	82	73	77	98	182	467
Le Grand-Saconnex	371	531	511	665	321	274	369
Vernier	330	299	322	247	353	325	295
Bardonnex	94	142	238	352	202	209	277
Lancy	170	175	146	134	286	237	271
Meyrin	274	184	207	177	249	215	204
Carouge (GE)	172	148	220	202	230	204	138
Chêne-Bourg	76	122	94	138	135	171	120
Veyrier	53	29	47	54	59	90	93
Chêne-Bougeries	91	192	85	132	143	93	89
Perly-Certoux	96	145	84	122	88	93	80
Plan-les-Ouates	24	53	40	74	27	40	51
Puplinge	18	48	39	44	84	73	46
Satigny	25	24	15	14	8	20	46
Versoix	62	50	61	71	39	41	41
Bernex	27	38	20	16	15	27	37
Cologny	22	21	45	37	42	19	36
Troinex	23	19	13	11	23	40	36
Bellevue	13	21	17	24	30	11	33
Collex-Bossy	22	8	7	18	12	7	22
Collonge-Bellerive	15	21	42	46	16	9	21
Anières	12	41	34	31	44	95	19
Pregny-Chambésy	17	12	7	6	16	15	17
Genthod	12	14	13	7	5	4	13
Jussy	4	5	9	11	15	25	13
Confignon	5	27	5	8	19	9	11
Dardagny	1	4	3	4	11	9	11
Presinge	8	5	1	14	20	16	11
Chancy	5	6	1	8	4	9	10
Corsier (GE)	12	13	4	11	5	5	9
Hermance	1	1	4	3	7	11	9
Vandoeuvres	8	9	11	16	14	12	9
Soral	2	2	2	0	4	3	6
Russin	1	2	1	3	2	0	4
Céligny	0	1	4	7	2	1	3
Laconnex	1	1	1	0	0	2	3
Aire-la-Ville	3	8	1	5	17	12	2
Avusy	2	0	0	3	1	1	2
Autres communes	47	35	13	12	38	31	51

Source(s): OFS – Statistique policière de la criminalité (SPC) 2022

© OFS 2023

5 Suppléments cantonaux

5.1 Infractions à la loi sur la circulation routière (LCR)

Loi sur la circulation routière: élucidations et évolution des infractions

T 42

	2021		2022		Différence
	Infractions	Élucidations	Infractions	Élucidations	
Total infractions à la loi sur la circulation routière (LCR)	22 077	95,3%	23 811	95,6%	8%
art. 90 Violation des règles de la circulation (y.c. par négligence)	11 294	96,0%	11 790	95,9%	4%
dont contraventions	9 465	97,6%	9 869	97,7%	4%
dont délits	1 820	87,9%	1 907	86,7%	5%
dont crimes	9	88,9%	14	92,9%	56%
art. 91 Conduite malgré une incapacité et violation de l'interdiction de conduire sous l'influence de l'alcool (y.c. par négligence)	1 189	98,4%	1 628	97,6%	37%
dont conduire un véhicule automobile en état d'ébriété	571	97,7%	803	97,4%	41%
dont conduire un véhicule automobile en état d'ébriété avec un taux d'alcool qualifié dans le sang ou dans l'haleine	339	99,1%	528	97,7%	56%
dont violation de l'interdiction de conduire sous l'influence de l'alcool	16	100,0%	15	100,0%	-6%
dont conduire un véhicule sans moteur en étant dans l'incapacité de conduire	24	100,0%	47	95,7%	96%
dont conduire un véhicule automobile en étant dans l'incapacité de conduire	239	98,7%	235	98,3%	-2%
art. 91a Entrave aux mesures de constatation de l'incapacité de conduire	182	91,8%	246	90,7%	35%
art. 92 Violation des obligations en cas d'accident (y.c. par négligence)	561	81,3%	671	84,2%	20%
dont en prenant la fuite après avoir tué ou blessé une personne lors d'un accident	32	9,4%	76	73,7%	138%
art. 93 Etat défectueux des véhicules (y.c. par négligence)	3 264	98,7%	3 504	99,2%	7%
art. 94 Vol d'usage d'un véhicule	62	100,0%	58	100,0%	-6%
dont véhicule automobile	58	100,0%	56	100,0%	-3%
dont cycle	4	100,0%	2	100,0%	-50%
art. 95 Conduite sans autorisation (y.c. par négligence)	2 401	98,6%	2 384	98,0%	-1%
art. 96 Conduite sans permis de circulation, sans autorisation ou sans assurance-responsabilité civile (y.c. par négligence)	1 261	98,6%	1 319	98,4%	5%
art. 97 Usage abusif de permis et de plaques (y.c. par négligence)	870	60,9%	1 053	71,7%	21%
art. 98 Actes illicites portés à des signaux et à des marques (y.c. par négligence)	4	100,0%	1	100,0%	-75%
art. 98a Avertissements de contrôles du trafic (y.c. par négligence)	93	96,8%	40	100,0%	-57%
art. 99 Autres infractions (contraventions) à la LCR (y.c. par négligence)	896	99,3%	1 117	99,1%	25%

Source(s): OFS – Statistique policière de la criminalité (SPC) 2022

© OFS 2023

6 Glossaire méthodologique

6.1 Introduction

La statistique policière de la criminalité (SPC) recense les faits relevant du droit pénal que la police a enregistrés. Il s'agit d'infractions aux différents articles du code pénal (CP), mais également aux dispositions pénales relevant des lois fédérales annexes. En outre, les infractions à la LEI et à la LStup sont recensées de façon détaillée, mais font l'objet d'une exploitation séparée.

Ne sont pas comprises dans la SPC les actions illégales dont la police n'a pas eu connaissance (chiffre noir de la criminalité) ou qui débouchent directement sur une procédure judiciaire par d'autres voies.

6.2 Définitions

6.2.1 Le cas/l'affaire

Par cas, on entend l'ensemble des infractions enregistrées dans le cadre d'une plainte ou d'une procédure d'enquête policière. En raison des différentes répartitions cantonales des compétences et des systèmes informatiques, il n'est pas possible de procéder à des évaluations au niveau des cas. Dans la SPC, le nombre de cas est certes indiqué, mais leur comptage dans la SPC n'est pas au premier plan.

6.2.2 L'infraction

Une infraction est un acte punissable défini par le code pénal ou par une disposition pénale des lois fédérales annexes. La notion d'acte utilisée pour la SPC découle de la définition fournie par le texte de loi (homicide, participation à une rixe, gestion déloyale, etc.). Sont dénombrés les actes délictueux clairement identifiables, sans égard au nombre de lésés. Ce dernier est exploité séparément.

6.2.3 L'Élucidation

Une infraction est considérée comme élucidée lorsque, du point de vue de la police, une personne peut être identifiée en tant que prévenue de cette infraction. S'il s'agit d'une infraction collective, c'est-à-dire d'un groupe de personnes suspectées, l'infraction est réputée élucidée dès qu'une seule de ces personnes a été identifiée. Cette personne figure dans la SPC comme personne prévenue. Le statut «élucidé» se réfère à l'infraction et non à l'affaire dans son ensemble. Si plusieurs infractions ont été enregistrées pour une même affaire, il est indiqué séparément pour chaque infraction si une ou plusieurs personnes prévenues ont été identifiées et si, par conséquent, l'infraction est élucidée ou non.

6.2.4 La personne prévenue

Est considérée comme prévenu toute personne soupçonnée, accusée ou mise en cause pour une infraction dans une plainte pénale, une dénonciation ou par une autorité pénale dans un acte de procédure. Sont également considérées comme des personnes prévenues:

- les instigateurs (art. 24 CP),
- les coauteurs ainsi que
- les complices (art. 25 CP).

La qualité de partie d'une personne correspond à l'état provisoire des connaissances de la police et ne préjuge en rien d'une éventuelle procédure judiciaire ultérieure: elle peut changer dans le courant de la procédure.

6.2.5 La personne lésée

Est considérée comme personne lésée, toute personne physique ou morale qui, selon ses propres déclarations, le témoignage de tiers ou les investigations de la police, a subi une atteinte à son intégrité physique, psychique, sexuelle, sociale ou économique causée par un acte contraire au droit. Les personnes morales et les personnes physiques sont mentionnées séparément dans la SPC.

6.2.6 La population résidante permanente

Dans le cadre du nouveau système de recensement de la population, la statistique de la population et des ménages (STATPOP) a remplacé la statistique de l'état annuel de la population (ESPOP). Avec l'introduction de la STATPOP, la notion de «population résidante permanente» a été redéfinie compte tenu des recommandations internationales (ordonnance du 19 décembre 2008 sur le recensement fédéral de la population RS 431.112.1, art. 2, let. d). La population résidante permanente, telle qu'elle est définie dans la STATPOP à partir de 2010, comprend, en plus de la population qui était considérée dans l'ESPOP, les personnes relevant du domaine de l'asile qui résident en Suisse depuis au moins douze mois. Dans la STATPOP, les titulaires d'une autorisation de séjour de courte durée (livret L), les personnes admises provisoirement (livret F) et les requérants d'asile (livret N) sont pris en compte dans la population résidante permanente, pour autant que la durée de leur séjour en Suisse n'excède pas douze mois. Dans la SPC, la durée du séjour en Suisse d'une personne prévenue ou lésée n'est pas connue. Les titulaires d'un livret F ou N entrent par conséquent dans la catégorie de la «population relevant du domaine de l'asile». Les titulaires du livret L entrent quant à eux dans la catégorie des «autres étrangers».

6.2.7 Etat des communes

Dans la SPC, l'état des communes se réfère toujours à celui du 1^{er} mai 2022. Les fusions de communes sont rétroactivement appliquées pour les années précédentes afin d'être en mesure de comparer les communes dans le temps.

6.3 Principes d'exploitation des données

6.3.1 Statistique de sortie

La statistique policière de la criminalité est une statistique de sortie, c'est-à-dire que la date de l'infraction prise en compte dans les analyses ne correspond pas à la date effective de l'acte, mais à la date à laquelle la police a communiqué le cas à l'OFS. Les chiffres de l'année précédente sont ainsi disponibles très rapidement en début d'année, ce qui permet de dresser un état des lieux actuel.

La date de sortie est la date à laquelle la police a terminé son travail de saisie. Un cas est considéré comme clos au plus tard lorsque les premiers faits ont été enregistrés et que le dossier a été transmis au juge d'instruction ou au ministère public, ou qu'il n'est plus traité jusqu'à nouvel ordre.

6.3.2 Principe du lieu de commission de l'infraction

La SPC ne prend en compte que les infractions qui ont eu lieu en Suisse ou dont le dommage est survenu en Suisse. Pour les exploitations cantonales de la SPC, le principe du lieu de l'infraction s'applique, ce qui signifie que les autorités policières cantonales ne tiennent compte pour la SPC que des cas dont le lieu de l'infraction se situe sur le territoire cantonal.

6.3.3 Comptage des personnes ou comptage unique

Les personnes prévenues de plusieurs infractions sont indiquées une fois pour chaque infraction dans la liste des infractions établie lors de l'exploitation des données de la SPC. En ce qui concerne la liste des infractions par article de loi violé et la liste des éventuels sous-totaux, une personne prévenue n'est cependant comptée qu'une seule fois comme personne réelle, indépendamment du nombre d'infractions qui lui sont imputées, sans quoi le nombre de personnes prévenues par rapport à l'ensemble de la population ne correspondrait plus à la réalité.

Le principe du comptage simple s'applique également aux analyses relatives aux personnes lésées.

6.3.4 Chiffres absolus

Les chiffres absolus représentent les fréquences recensées des cas, des infractions, des prévenus, des lésés, etc. comme chiffres pris isolément. En général, les chiffres absolus ne permettent pas de comparaison entre différentes valeurs de départ.

6.3.5 Chiffres relatifs

Les ratios sont obtenus par la division de deux valeurs absolues. Ainsi, la valeur à mesurer (p. ex. nombre d'infractions) est mise en relation avec une autre valeur qui sert de mesure (p. ex. l'effectif de la population). Ces ratios permettent ainsi une meilleure comparabilité entre différents ensembles (p. ex. comparaisons entre cantons ou comparaisons entre différentes parties de la population).

Valeur de la fréquence (VF)

La valeur de la fréquence est le nombre d'infractions enregistrées au total ou en référence à un seul article de loi calculé pour 1000 habitants. Ce calcul se base sur les chiffres de la population résidente permanente à la fin de l'année précédente. Les chiffres utilisés sont ceux de l'ESPOP jusqu'en 2010 et dès 2011, ceux de la nouvelle STATPOP.

$$VF = \frac{\text{Infractions enregistrées} \times 1000}{\text{Effectif de la population}}$$

La pertinence de la valeur de la fréquence est restreinte par le fait que les voyageurs, les touristes, les visiteurs, etc. (soit toutes les personnes qui ne sont pas officiellement inscrites en Suisse) ne sont pas compris dans l'effectif de la population suisse. Les infractions commises par des personnes appartenant à cette catégorie sont également recensées dans la statistique policière de la criminalité. Lors de l'interprétation des valeurs de la fréquence, il faut prendre en considération le fait que la part de la population fluctuante n'est pas de taille égale partout, qu'elle est la plus importante dans les places économiques, les lieux touristiques ou les autres centres, et qu'en de tels endroits, elle peut entraîner des distorsions à la hausse.

6.3.6 Graphiques

Dans les graphiques, la somme des pourcentages n'équivaut pas toujours à 100% en raison des arrondis. Par exemple, trois fois 33,33% (arrondi 33,3%) donne un total de 99,9% au lieu de 100%.