

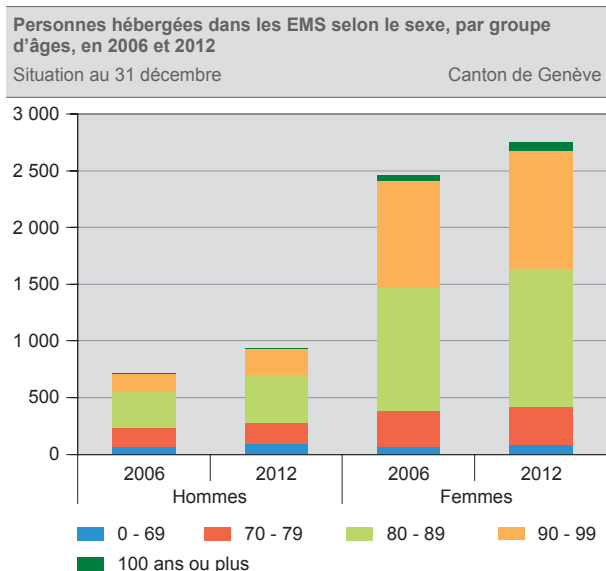


INFORMATIONS STATISTIQUES

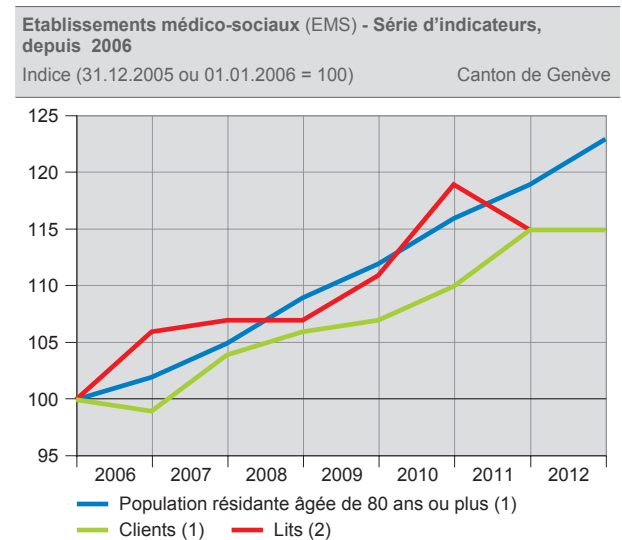
ÉTABLISSEMENTS MÉDICO-SOCIAUX (EMS) À GENÈVE : ÉVOLUTION 2006 - 2012

A fin 2012, 3 688 personnes sont hébergées dans les 53 EMS du canton de Genève. Par rapport à fin 2006, cela représente 514 personnes de plus, soit une croissance de 16 %. Cette hausse est principalement imputable aux pensionnaires de sexe masculin, dont l'effectif progresse de 31 % (+ 12 % pour les femmes). Ils étaient 716 en 2006 et sont 937 en 2012. Ainsi, la proportion d'hommes parmi l'ensemble des personnes hébergées s'accroît, passant de 23 % en 2006 à 25 % en 2012.

Dans le même temps, le nombre de lits en EMS s'accroît de 15 % entre 2006 et 2012. En 2012, on compte 3 740 lits. Le nombre de lits pour 1 000 habitants de 65 ans ou plus reste stable entre 2006 et 2012, passant de 50 à 49 lits. Ce taux est l'un des plus faibles de Suisse.



Source : OFS - Statistique des institutions médico-sociales



(1) Au 31 décembre. (2) Lits disponibles au 1^{er} janvier.

Source : OCSTAT - Statistique cantonale de la population
OFS - Statistique des institutions médico-sociales

A fin 2012, parmi les 22 062 personnes âgées de 80 ans ou plus recensées à Genève, 2 994 résident dans un EMS. Entre fin 2006 et fin 2012, le nombre total de personnes âgées de 80 ans ou plus habitant dans le canton s'accroît de 20 %. Dans le même temps, l'effectif des personnes de cette classe d'âges hébergées dans un EMS croît de manière moins prononcée (17 %). Ainsi, le taux d'hébergement est en légère baisse entre ces deux dates, passant de 13,9 % à 13,6 %.

Population âgée de 80 ans ou plus, résidente ou hébergée dans un EMS, selon le sexe, en 2006 et 2012

Situation au 31 décembre		Canton de Genève			
	2006		2012		Evolution 2006 - 12, en %
	Effectif	En %	Effectif	En %	
Population					
résidente	18 428	100,0	22 062	100,0	19,7
Hommes	6 012	32,7	7 637	34,6	27,0
Femmes	12 416	67,3	14 425	65,4	16,2
Personnes hébergées					
dans un EMS	2 554	100,0	2 994	100,0	17,2
Hommes	480	18,8	659	22,0	37,3
Femmes	2 074	81,2	2 335	78,0	12,6

Source : OCSTAT - Statistique cantonale de la population
OFS - Statistique des institutions médico-sociales

De 2006 à 2012, comme dans l'ensemble des 80 ans ou plus, la hausse de l'effectif des personnes hébergées en EMS est nettement plus marquée pour les hommes que pour les femmes. Les femmes restent cependant quatre fois plus nombreuses que les hommes.

STABILITÉ DE L'ÂGE MOYEN DES PENSIONNAIRES À L'ENTRÉE OU À LA SORTIE DE L'EMS

L'entrée en EMS se fait le plus souvent suite à un séjour hospitalier (66 % en 2012 et 62 % des entrées en 2006). L'âge moyen à l'entrée en EMS n'évolue pas beaucoup : il est de 84 ans et 9 mois en 2012, contre 84 ans et 11 mois en 2006.

Le décès est le motif de sortie le plus fréquent (90 % des sorties en 2012 ; 93 % en 2006). Les personnes qui décèdent en EMS ont en moyenne 88 ans et 6 mois en 2012, contre 88 ans et 10 mois en 2006. Comme pour l'âge moyen à l'entrée, l'âge moyen à la sortie n'évolue guère entre 2006 et 2012. A titre de comparaison, l'âge moyen au décès dans l'ensemble de la population résidente âgée de 65 ans ou plus est, en 2012 comme en 2006, de 83 ans et 7 mois. Il est ainsi moins élevé que celui des personnes décédées en EMS.

SOURCE STATISTIQUE

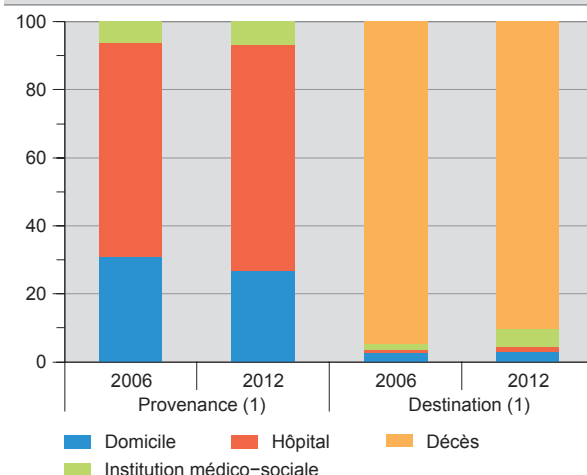
Les données relatives aux établissements médico-sociaux (EMS) du canton de Genève proviennent de la statistique des institutions médico-sociales. Conduite par l'Office fédéral de la statistique (OFS), en collaboration étroite avec les cantons, cette statistique consiste en un relevé exhaustif des activités intra-muros des institutions médico-sociales. Le relevé porte essentiellement sur l'offre de prestations, le personnel employé, les personnes hébergées et la comptabilité. Cette statistique existe depuis 1997 mais a été profondément révisée en 2006.

COMPLÉMENTS D'INFORMATION

http://www.ge.ch/statistique/domaines/apercu.asp?dom=14_02_1

Répartition des personnes entrées dans un EMS selon la provenance et des personnes sorties selon la destination, en 2006 et 2012

En % Canton de Genève



(1) Non compris la provenance ou destination «autre ou inconnue».

Source : OFS - Statistique des institutions médico-sociales

HUIT EMPLOYÉS SUR DIX SONT DES FEMMES

A fin 2012, 4 672 personnes travaillaient dans un EMS, contre 3 806 à fin 2006, soit une augmentation de 23 %. Huit personnes employées sur dix sont des femmes. Cette proportion est restée la même en sept ans.

En termes de postes en équivalents plein temps (EPT), 3 737 emplois sont recensés en 2012, contre 3 169 en 2006, soit une hausse de 18 %.

Effectif et postes en équivalents plein temps dans les EMS, en 2006 et 2012

Chiffres annuels Canton de Genève

	2006		2012		Evolution 2006 - 12, en %
	Effectif	Postes EPT	Effectif	Postes EPT	
Effectif au 31 décembre	3 806	4 672	4 672	22,8	
Soins	2 642	3 209	3 209	21,5	
Socio-hôtelier	1 164	1 463	1 463	25,7	
Postes en équivalents plein temps (EPT) (1)	3 169	3 737	3 737	17,9	
Soins	2 182	2 559	2 559	17,3	
Socio-hôtelier	987	1 177	1 177	19,3	

(1) Temps de travail du personnel employé dans l'année (présent ou non au 31.12), calculé selon le nombre d'heures de travail rémunérées durant l'année et exprimé en équivalents plein temps (EPT).

Source : OFS - Statistique des institutions médico-sociales

Département présidentiel

Office cantonal de la statistique (OCSTAT) • Case postale 1735 • 1211 Genève 26

Tél. +41 22 388 75 00 • statistique@etat.ge.ch • www.ge.ch/statistique

Responsable de la publication : Roland Rietschin

Dans la conduite de ses activités, l'OCSTAT s'est engagé

à respecter la Charte de la statistique publique de la Suisse.

© OCSTAT, Genève 2014. Utilisation des résultats autorisée avec mention de la source

INFORMATIONS STATISTIQUES

N° 21 – JUIN 2014

24.06.2014

