

N° 59 – NOVEMBRE 2013

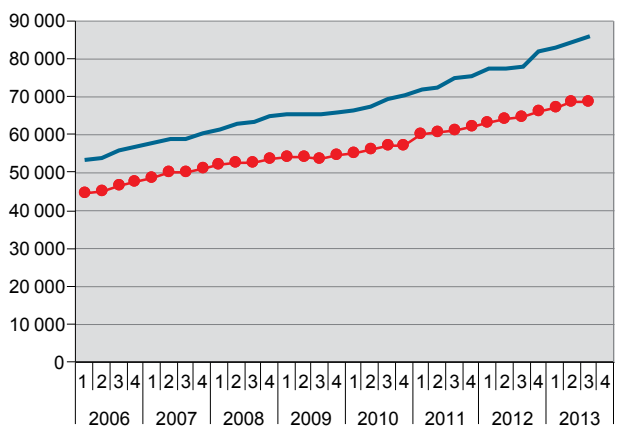
INFORMATIONS STATISTIQUES

LES FRONTALIERS ÉTRANGERS À GENÈVE: SITUATION AU TROISIÈME TRIMESTRE 2013

Au troisième trimestre 2013, le nombre de frontaliers étrangers actifs dans le canton de Genève augmente de 6,4 % par rapport au trimestre correspondant de 2012. Cette progression est plus prononcée qu'à l'échelon du pays (+ 3,3 %). L'effectif des frontaliers étrangers actifs dans le canton de Genève s'élève à 68 800 personnes, soit un quart du total national.

A noter que le nombre de frontaliers étrangers actifs dans le canton de Genève est en léger repli par rapport au deuxième trimestre 2013 (- 100 personnes). Une telle diminution est observée pour la première fois depuis le troisième trimestre 2009.

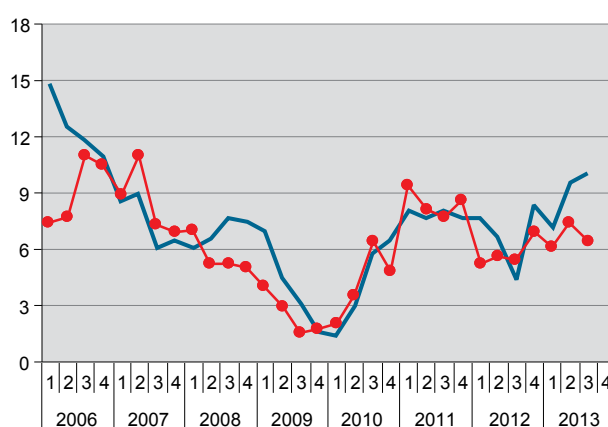
Titulaires d'un permis frontalier et frontaliers étrangers actifs, depuis 2006
Situation en fin de trimestre Canton de Genève



— Titulaires d'un permis frontalier — Frontaliers étrangers actifs

Source : OFS / OCP / OCSTAT - Statistique des frontaliers

Variation annuelle du nombre de titulaires d'un permis frontalier et du nombre de frontaliers étrangers actifs, depuis 2006
Situation en fin de trimestre, en % Canton de Genève



— Titulaires d'un permis frontalier — Frontaliers étrangers actifs

Source : OFS / OCP / OCSTAT - Statistique des frontaliers

Le terme de **frontalier** désigne un travailleur étranger, titulaire d'une autorisation de travail spécifique (permis G), qui exerce une activité lucrative en Suisse, tout en conservant son domicile à l'extérieur des frontières de la Suisse, quelle que soit sa nationalité. Les Suisses et les binationaux résidant à l'étranger ne sont donc pas compris dans les effectifs publiés ici ; il en va de même des employés des organisations internationales qui résident à l'étranger.

LES PRINCIPALES BRANCHES D'ACTIVITÉ DES FRONTALIERS ÉTRANGERS ACTIFS

Au troisième trimestre 2013, à Genève, 75,6 % des 68 800 frontaliers étrangers actifs travaillent dans le secteur tertiaire, 23,9 % dans le secteur secondaire et 0,5 % dans le secteur primaire. Ils sont principalement employés dans les branches suivantes : *activités spécialisées scientifiques et techniques* (10 %), *commerce de détail* (9 %), *construction* (9 %), *commerce de gros* (7 %) et *activités pour la santé humaine* (7 %).

Frontaliers étrangers actifs, selon la branche d'activité, au troisième trimestre 2013

Situation en fin de trimestre	Canton de Genève
Total	68 831
Fabric. de produits informat. et électro.; horlogerie	3 235
Construction	6 185
Commerce de gros	5 060
Commerce de détail	6 232
Transports et entreposage	3 925
Hébergement	1 675
Restauration	3 522
Information et communication	1 894
Activités financières et d'assurance	3 067
Activités spécialisées, scientifiques et techniques	6 872
Activités de services administratifs et de soutien	3 398
Enseignement	2 334
Activités pour la santé humaine	4 808
Hébergement médico-social et social	2 489
Arts, spectacles et activités récréatives	1 013
Autres activités de services	1 972
Autres	11 148

Source : OFS - Statistique des frontaliers

Entre septembre 2012 et septembre 2013, les plus fortes progressions sont observées dans les branches suivantes : *enseignement* (+ 13 %), *construction* (+ 11 %), *action sociale sans hébergement* (+ 10 %), *hébergement* (+ 10 %) et *activités de services administratifs et de soutien* (+ 10 %).

MOUVEMENTS DES TITULAIRES D'UN PERMIS FRONTALIER

CHIFFRES TRIMESTRIELS

CANTON DE GENÈVE

	Effectif en début de période	Nouveaux permis (arrivées)			Départs			Variation (arrivées - départs)	Effectif en fin de période
		Au sens strict (1)	Par changement de permis (2)	Total	Au sens strict (3)	Par changement de permis (4)	Total		
1 ^{er} trimestre 2012	75 847	3 757	308	4 065	2 216	89	2 305	1 760	77 607
2 ^e trimestre 2012	77 607	2 110	163	2 273	2 273	112	2 385	- 112	77 495
3 ^e trimestre 2012	77 495	2 943	174	3 117	2 277	106	2 383	734	78 229
4 ^e trimestre 2012 (5)	78 229	5 893	343	6 236	2 080	167	2 247	3 989	82 218
1 ^{er} trimestre 2013	82 218	3 617	221	3 838	2 683	208	2 891	947	83 165
2 ^e trimestre 2013	83 165	3 918	173	4 091	2 210	189	2 399	1 692	84 857
3 ^e trimestre 2013	84 857	3 574	153	3 727	2 299	175	2 474	1 253	86 110

(1) Nouveau frontalier ou retour de frontalier. (2) Résidents étrangers du canton de Genève devenus frontaliers.

(3) Annulation de permis frontalier, départ ou décès de frontaliers. (4) Frontaliers devenus résidents.

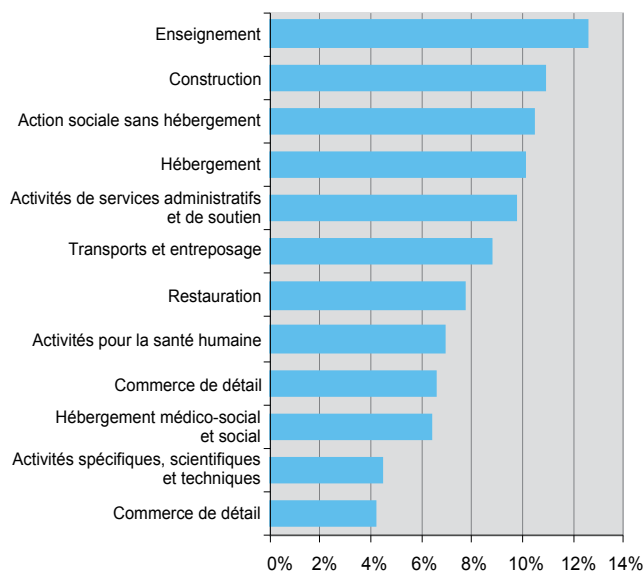
(5) La forte hausse enregistrée en 2012 est liée à des rattrapages dans les inscriptions effectués par l'Office cantonal de la population.

Source : OCP / OCSTAT - Statistique des frontaliers

Frontaliers étrangers actifs selon la branche d'activité, au troisième trimestre 2013

Variation annuelle en %

Canton de Genève



Source : OFS - Statistique des frontaliers

TITULAIRES D'UN PERMIS FRONTALIER

A la fin septembre 2013, 86 110 personnes étrangères titulaires d'un permis frontalier (permis G) sont enregistrées dans le canton, soit une augmentation de 10 % en une année.

Entre fin juin et fin septembre, le nombre de titulaires d'un permis frontalier s'accroît de 1 253 personnes (+ 1,5 %). Cette évolution résulte de nombreux mouvements : 3 727 nouveaux permis et 2 474 départs de frontaliers étrangers ont été enregistrés durant le troisième trimestre dans le canton de Genève. Les transformations de permis frontalier en autorisation de résidence restent fréquentes au troisième trimestre (175 changements de permis). Le nombre d'étrangers résidant qui deviennent frontaliers diminue encore (153 changements de permis, contre 173 au deuxième trimestre).

DEUX STATISTIQUES SUR LES FRONTALIERS ÉTRANGERS

La **statistique fédérale (OFS)** est une statistique de synthèse. Elle est élaborée sur la base des données de la statistique de l'emploi (STATEM), du recensement des entreprises (RE) et du système d'information central sur la migration (SYMIC). Elle fournit chaque trimestre des estimations sur le *nombre de frontaliers étrangers en activité*, selon différentes caractéristiques, notamment le sexe, le groupe d'âges, le canton de travail ou la branche d'activité.

La **statistique cantonale (OCP/OCSTAT)** est basée sur un registre administratif géré par l'Office cantonal de la population. Elle permet de dénombrer de manière exhaustive les *titulaires de permis frontaliers (actifs ou non)* et de les qualifier. Elle contient un grand nombre de variables et donne la possibilité d'effectuer des analyses détaillées sur les frontaliers étrangers, notamment en termes de mouvements.

Ces deux statistiques complémentaires offrent une vision globale sur les frontaliers étrangers dans le canton de Genève.

COMPLÉMENTS D'INFORMATION

Des compléments d'information sur les frontaliers étrangers figurent sur le site Internet, à l'adresse suivante :

http://www.ge.ch/statistique/domaines/apercu.asp?dom=03_05