

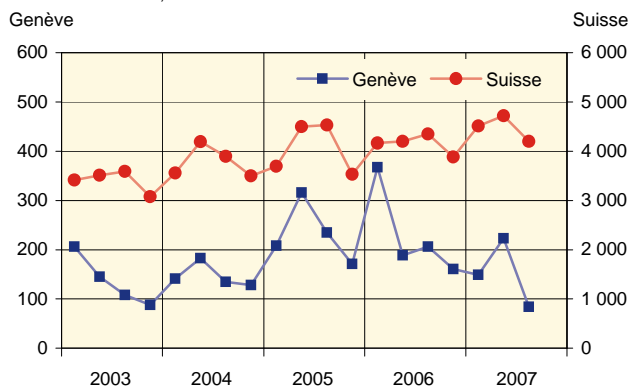
Construction

Un choix d'indicateurs conjoncturels

3^e trimestre 2007

Entrée des commandes

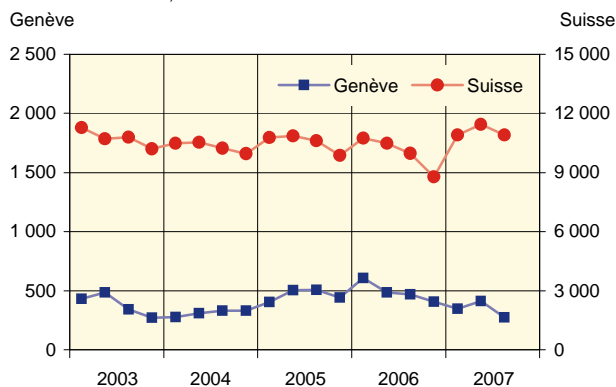
Totaux trimestriels, en million de francs



Source : enquête SSE

Réserves globales de travail

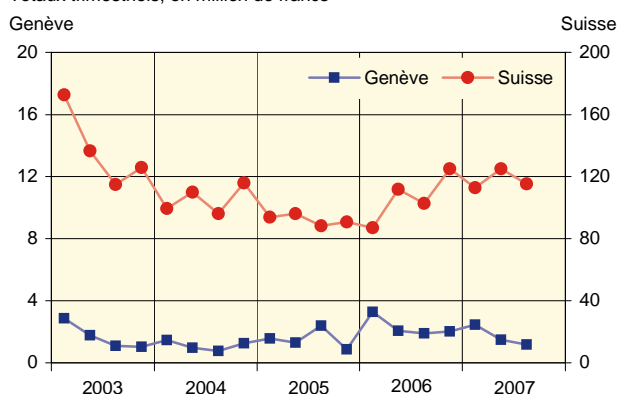
A la fin du trimestre, en million de francs



Source : enquête SSE

Nouveaux investissements en machines

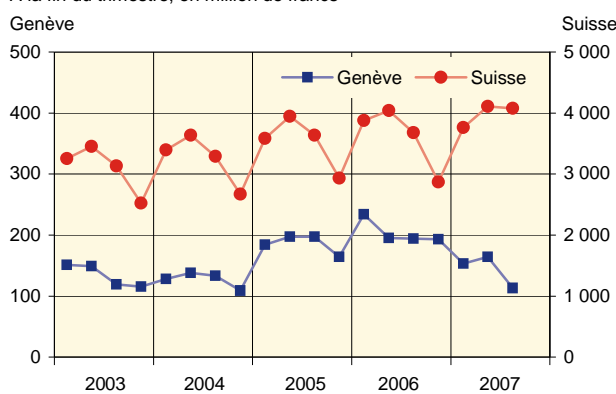
Totaux trimestriels, en million de francs



Source : enquête SSE

Projets de construction à 3 mois

A la fin du trimestre, en million de francs



Source : enquête SSE

Volume des commandes dans le secteur principal de la construction à Genève

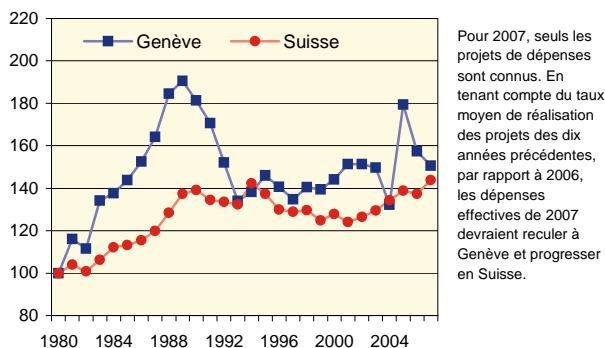
	Entrée des commandes		Réserves de travail (1)	
	Mio de F	Variation annuelle en %	Mio de F	Variation annuelle en %
2003	547	-34,8	272	-40,9
2004	587	7,2	330	21,1
2005	931	58,6	442	34,0
2006	923	-0,8	408	-7,7
1er trim. 2007	149	-59,4	347	-42,9
2e trim.	223	18,3	412	-15,3
3e trim.	84	-59,5	273	-41,8
4e trim.				

(1) Situation en fin de période.

Source : enquête SSE

Dépenses de construction annuelles

Valeur en termes réels
Indice (1980 = 100)



Source : OFS / OCSTAT

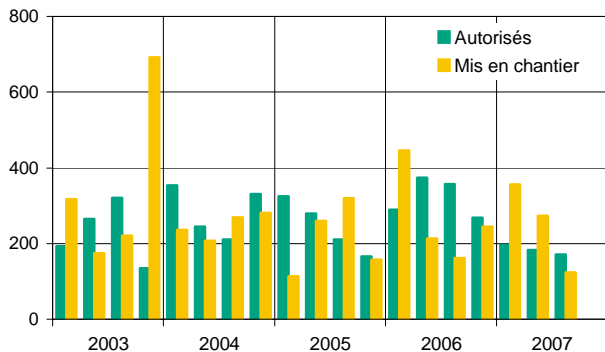
Données Générales

Analyses

Tableaux de bord

Valeur des bâtiments autorisés et mis en chantier à Genève

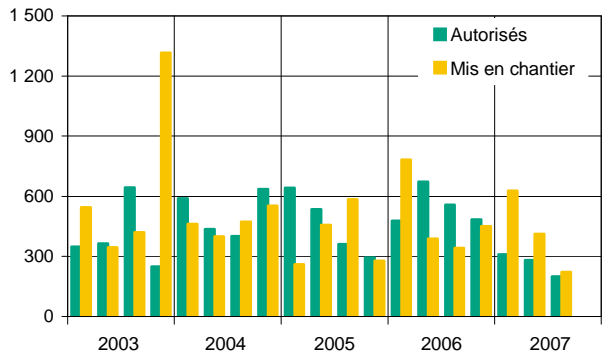
Totaux trimestriels, en million de francs



Source : OCSTAT

Volume des bâtiments autorisés et mis en chantier à Genève

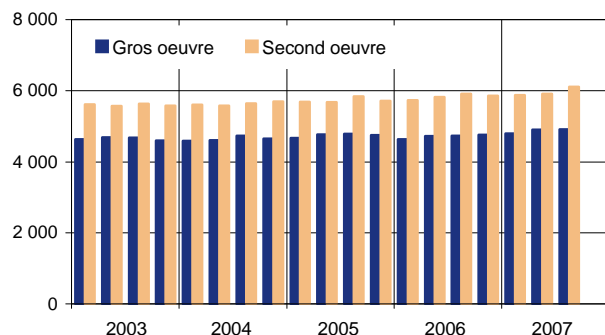
Totaux trimestriels, en millier de m³



Source : OCSTAT

Personnes occupées à l'exploitation à Genève

Effectifs trimestriels



Source : OCIRT

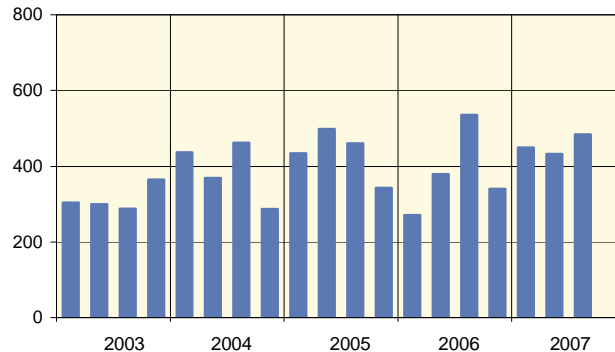
Valeur des bâtiments autorisés et mis en chantier à Genève

	Autorisés		Mis en chantier	
	Mio de F	Variation annuelle en %	Mio de F	Variation annuelle en %
2003	913	-49,8	1 405	43,3
2004	1 141	25,0	994	-29,3
2005	981	-14,0	851	-14,3
2006	1 289	31,4	1 066	25,2
1er trim. 2007	196	-32,2	357	-20,0
2e trim.	183	-51,1	274	28,4
3e trim.	171	-52,1	124	-23,7
4e trim.				

Source : OCSTAT

Logements neufs prévus dans les requêtes à Genève

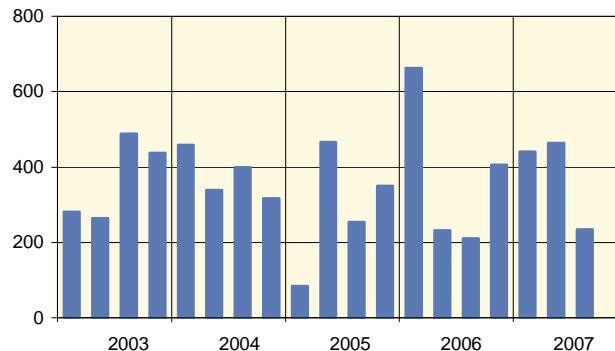
Totaux trimestriels



Source : OCSTAT

Logements mis en chantier à Genève

Totaux trimestriels



Source : OCSTAT

Construction de logements neufs à Genève

	Requêtes déposées	Autorisations accordées	Mis en chantier	En cours (1)
2003	1 257	1 409	1 471	2 270
2004	1 554	1 556	1 514	2 519
2005	1 735	1 274	1 154	2 142
2006	1 525	1 586	1 511	2 380
1er trim. 2007 (2)	1 703	1 583	1 289	2 436
2e trim.	1 757	1 523	1 520	2 502
3e trim.	1 705	1 449	1 544	2 530
4e trim.				

(1) Situation en fin de période. (2) Cumul des 4 derniers trimestres.

Source : OCSTAT

Sigles

OCIRT :	Office cantonal de l'inspection et des relations du travail
OCSTAT :	Office cantonal de la statistique
OFS :	Office fédéral de la statistique
SSE :	Société suisse des entrepreneurs

08.01.2008