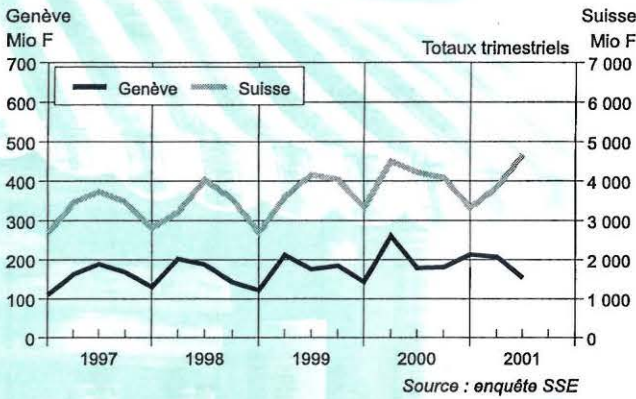




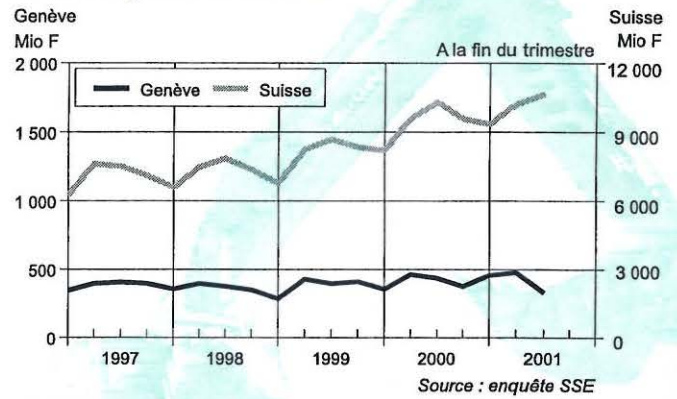
Construction : un choix d'indicateurs

2^{ème} trimestre 2001

Entrée des commandes



Réserves globales de travail

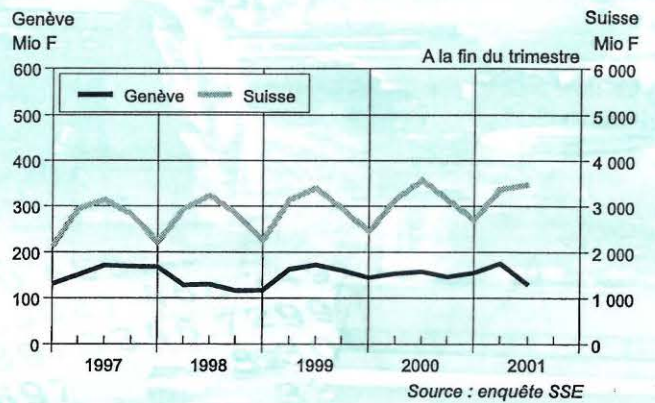


Volume des commandes dans le secteur principal de la construction à Genève

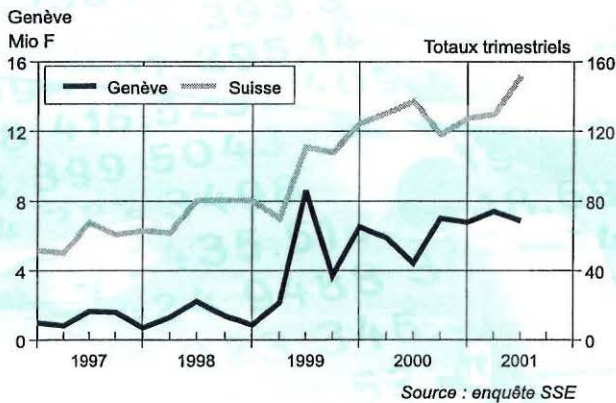
	Entrée des commandes		Réserves de travail*	
	Mio de F	Variation annuelle en %	Mio de F	Variation annuelle en %
1996	628,9	-17,6	345,0	-30,4
1997	648,3	3,1	355,8	3,1
1998	653,9	0,9	285,3	-19,8
1999	715,9	9,5	356,7	25,0
2000	832,3	16,2	457,6	28,3
1er trimestre 2001	207,2	-20,2	477,9	3,1
2e trimestre	153,2	-14,0	330,2	-24,4
3e trimestre				
4e trimestre				

*Situation en fin de période

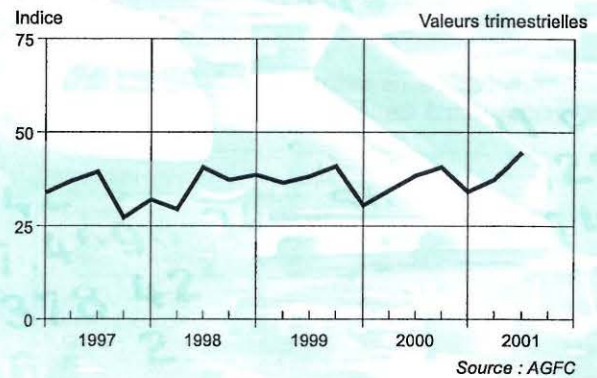
Projets de construction à 3 mois



Nouveaux investissements en machines

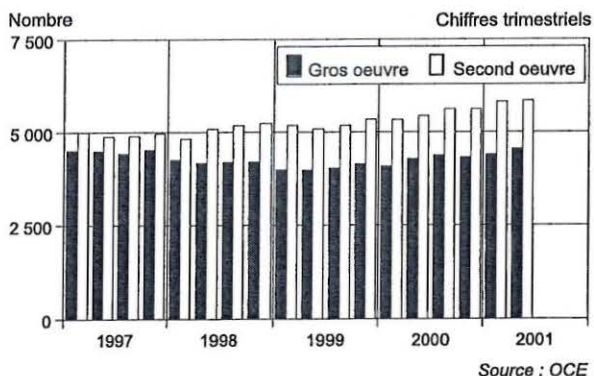


Indice des livraisons de fer à béton à Genève (1989 = 100)

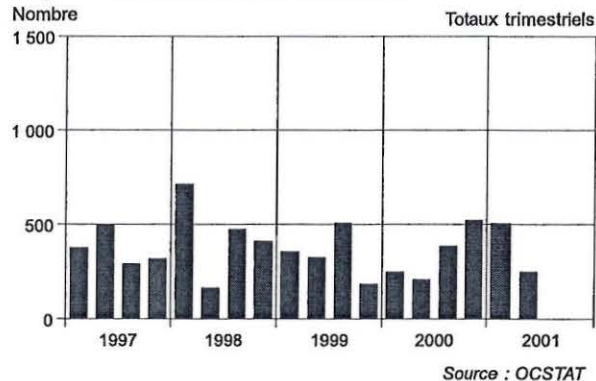


Publication trimestrielle réalisée en collaboration avec la Société suisse des entrepreneurs (SSE), section de Genève.

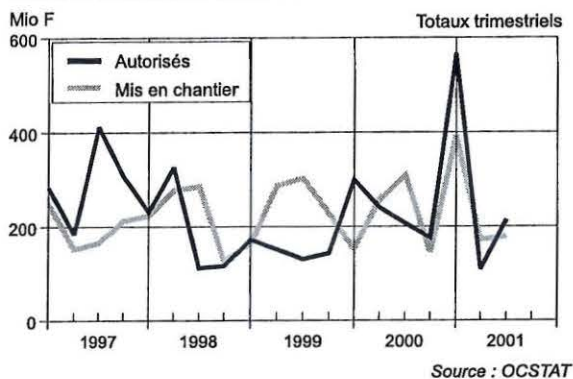
Personnes occupées à l'exploitation à Genève



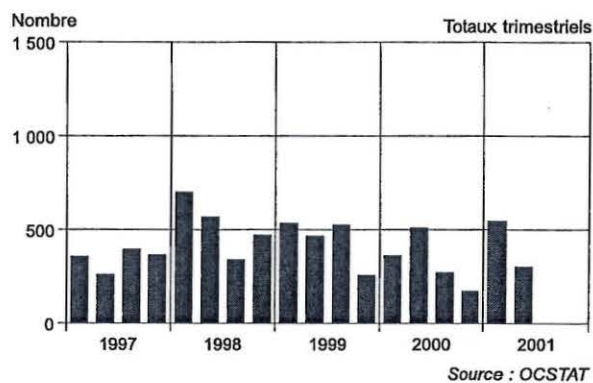
Logements neufs ayant fait l'objet d'une requête en construction à Genève



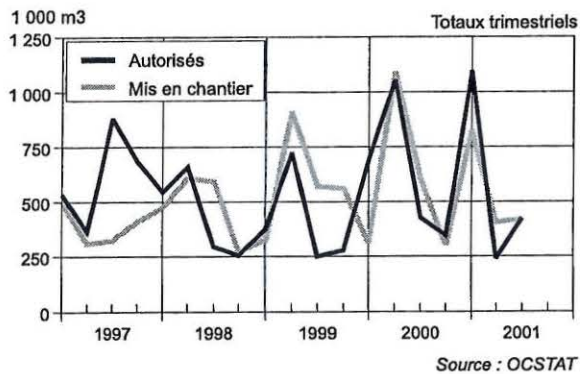
Valeur des bâtiments autorisés et mis en chantier à Genève



Logements mis en chantier à Genève



Volume des bâtiments autorisés et mis en chantier à Genève



Construction de logements neufs à Genève

	Requêtes déposées	Autorisations accordées	Mis en chantier	En cours*
1996	2 618	2 736	1 809	3 992
1997	1 484	2 603	1 381	2 276
1998	1 760	1 279	2 083	2 748
1999	1 371	1 131	1 783	2 624
2000	1 360	1 352	1 320	2 073
1er trimestre 2001	504	186	547	2 204
2e trimestre	247	180	304	2 246
3e trimestre				
4e trimestre				

* Situation en fin de période

Valeur des bâtiments autorisés et mis en chantier à Genève

	Autorisés		Mis en chantier	
	Mio de F	Variation annuelle en %	Mio de F	Variation annuelle en %
1996	1 119,0	26,2	859,4	6,7
1997	1 134,8	1,4	753,8	-12,3
1998	727,5	-35,9	855,1	13,4
1999	725,8	-0,2	970,8	13,5
2000	1 190,0	64,0	1 106,2	13,9
1er trimestre 2001	108,9	-54,7	172,2	-33,2
2e trimestre	213,9	3,4	178,7	-42,3
3e trimestre				
4e trimestre				

Sigles

- SSE : Société suisse des entrepreneurs
- AGFC : Association genevoise des fournisseurs de la construction
- OCE : Office cantonal de l'emploi
- OCSTAT : Office cantonal de la statistique