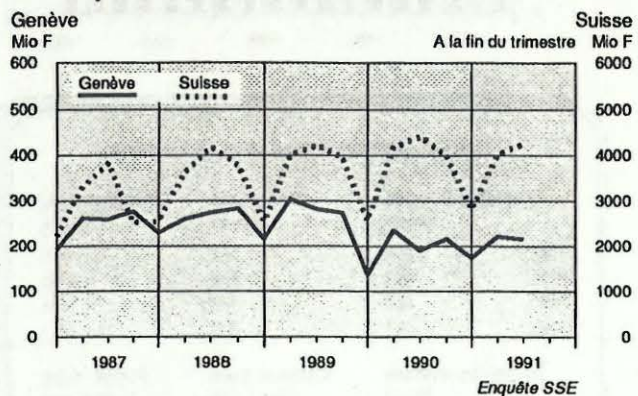
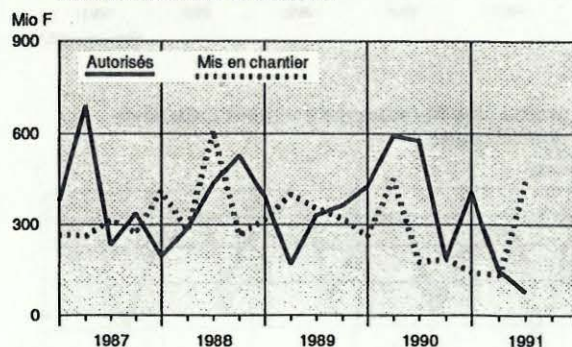


La demande de construction

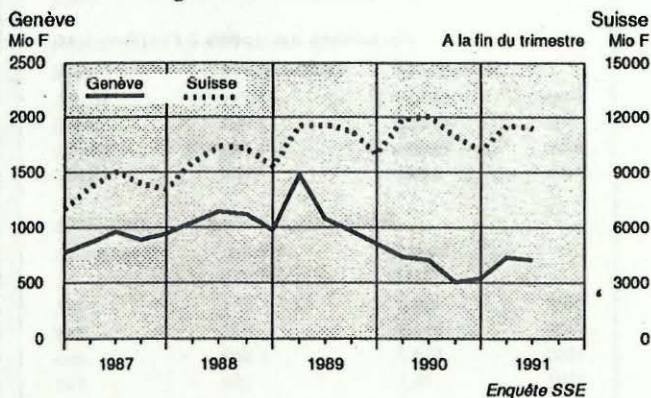
Projets de construction à 3 mois



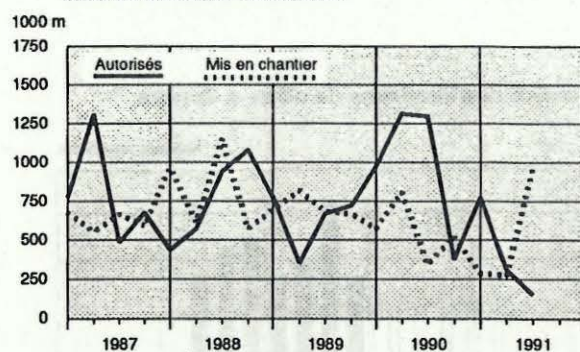
Valeur des bâtiments autorisés et mis en chantier à Genève



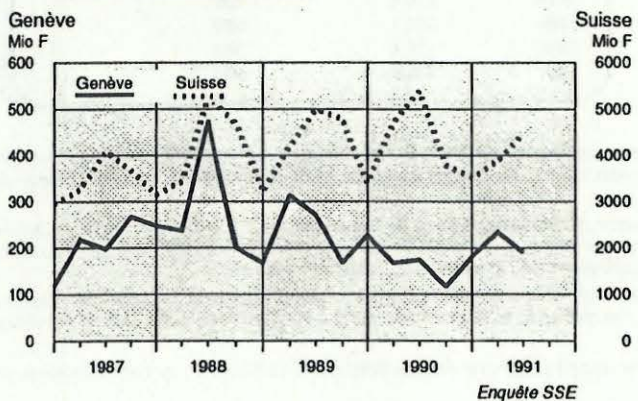
Réserves globales de travail



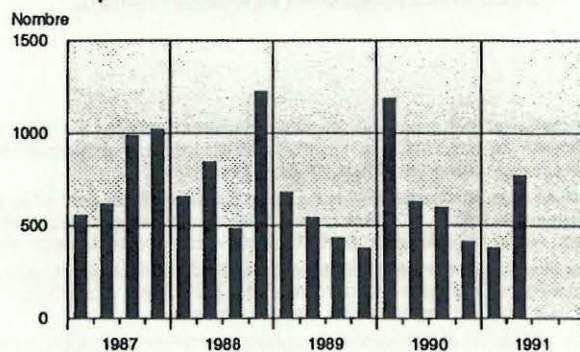
Volume des bâtiments autorisés et mis en chantier à Genève



Entrée des commandes



Logements neufs ayant fait l'objet d'une requête en construction à Genève

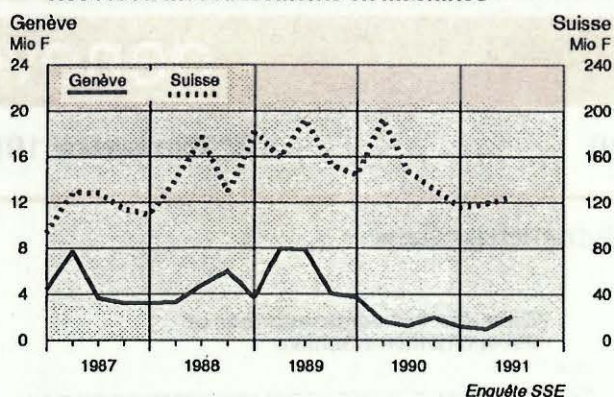


Publication trimestrielle réalisée en collaboration avec la Société suisse des entrepreneurs (SSE), section de Genève.

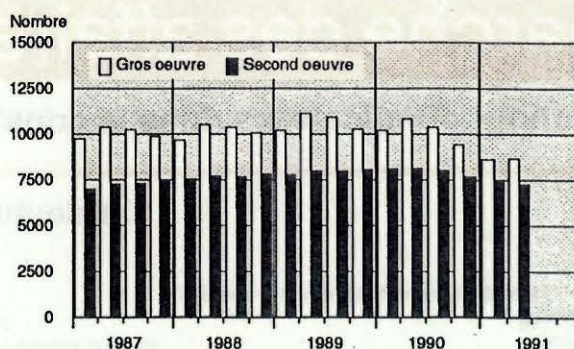


Les machines, les matériaux, les emplois

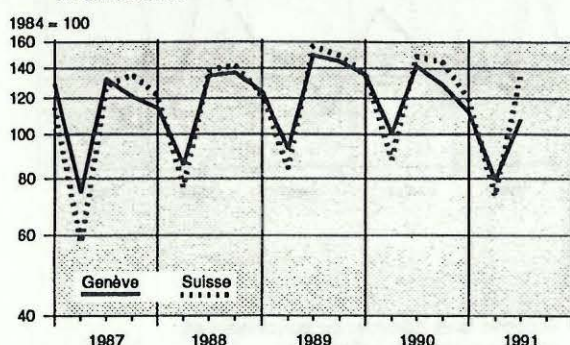
Nouveaux investissements en machines



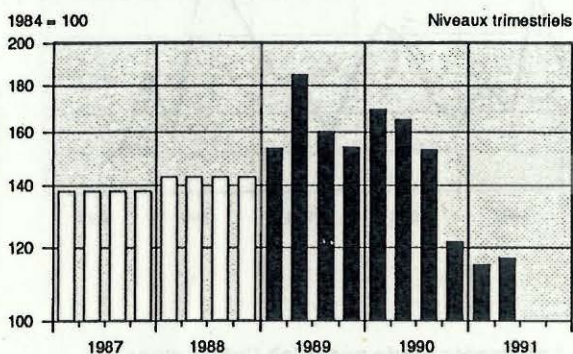
Personnes occupées à l'exploitation à Genève



Indice des livraisons de ciment à Genève et en Suisse



Indice des livraisons de plâtre à Genève ¹



1. Niveaux trimestriels effectifs pour les années 1989, 1990 et 1991. Les autres données correspondent à des moyennes trimestrielles.

Le deuxième trimestre, à Genève

	Projets à 3 mois (Mio F)	Réserves (Mio F)	Commandes (Mio F)
1988	274	1 147	476
1989	283	1 082	272
1990	192	710	174
1991	217	706	192

	Investissements (Mio F)	Ciment livré (1984 = 100)	Plâtre livré (1984 = 100)
1988	4,8	133,6	...
1989	7,9	148,9	184,5
1990	1,3	141,2	164,8
1991	2,1	107,1	116,9

Personnes occupées à l'exploitation

	Gros oeuvre	Second oeuvre	Total
1988	10 517	7 714	18 231
1989	11 222	7 986	19 108
1990	10 809	8 142	18 951
1991	8 692	7 280	15 972

Bâtiments autorisés

	Valeur (Mio F)	Volume (1 000 m ³)	Requêtes (Logements)
1988	439,6	941	845
1989	331,6	670	546
1990	578,7	1 302	628
1991	78,1	152	772

Bâtiments mis en chantier

	Valeur (Mio F)	Volume (1 000 m ³)
1988	610,0	1 155
1989	354,1	685
1990	176,8	343
1991	443,6	999

Notes

Les projets de construction (commandes à réaliser dans les 3 mois), les réserves globales de travail, l'entrée des commandes et les nouveaux investissements en machines se rapportent au secteur principal de la construction, bâtiment et génie civil confondus. Les livraisons de ciment concernent aussi le bâtiment et le génie civil.

Les personnes occupées travaillent ou bien dans le génie civil et le gros oeuvre du bâtiment (soit la maçonnerie et, à Genève, des activités voisines comme la taille de pierre ou la pose de carrelages), ou bien dans le second oeuvre (soit la menuiserie, la couverture, la plâtrerie-peinture, etc. et la métallurgie du bâtiment, c'est-à-dire la serrurerie, la ferblanterie, la sanitaire, l'électricité, etc.).

La valeur et le volume des bâtiments (bâtiments d'habitation et bâtiments destinés à des activités économiques) autorisés ou mis en chantier fournissent des indications sur l'activité du bâtiment, aussi bien le gros oeuvre que le second oeuvre. Les livraisons de plâtre donnent davantage une idée de l'activité du second oeuvre.

Enfin, les requêtes en autorisation de construire renseignent plus particulièrement sur l'une des activités du bâtiment : la construction de logements.

En ce qui concerne les unités, précisons que les montants en francs sont exprimés en valeur nominale et que les mètres cubes correspondent aux normes SIA.

Sources

Société suisse des entrepreneurs (résultats de l'enquête trimestrielle sur les projets de construction, les réserves globales de travail, l'entrée des commandes, les nouveaux investissements en machines); Gips-Unton (livraisons de plâtre); Société des ciments et bétons (livraisons de ciment); Office cantonal de l'emploi (personnes occupées); Service cantonal de statistique (requêtes, bâtiments autorisés ou mis en chantier).