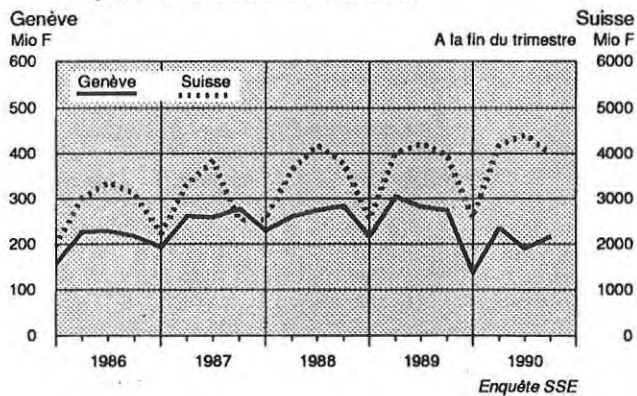
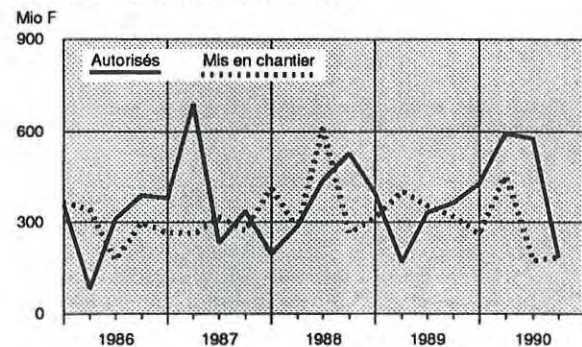


### La demande de construction

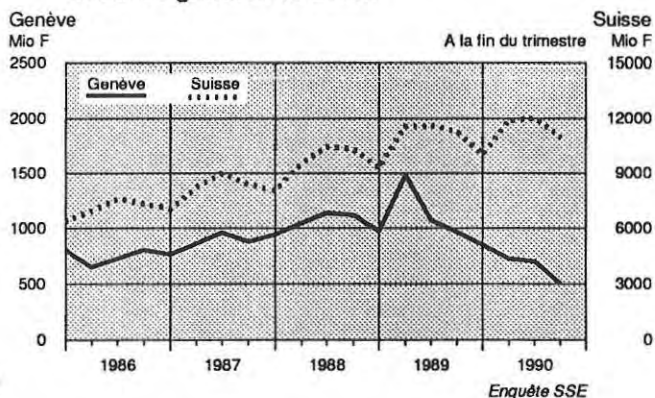
**Projets de construction à 3 mois**



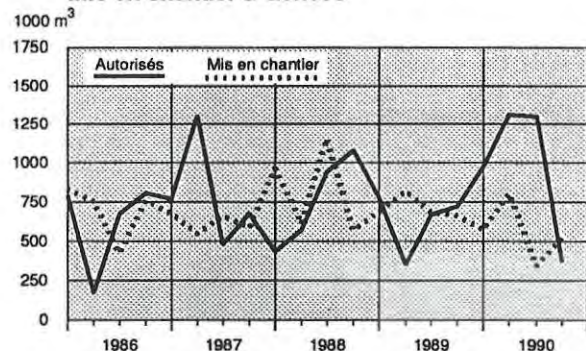
**Valeur des bâtiments autorisés et mis en chantier à Genève**



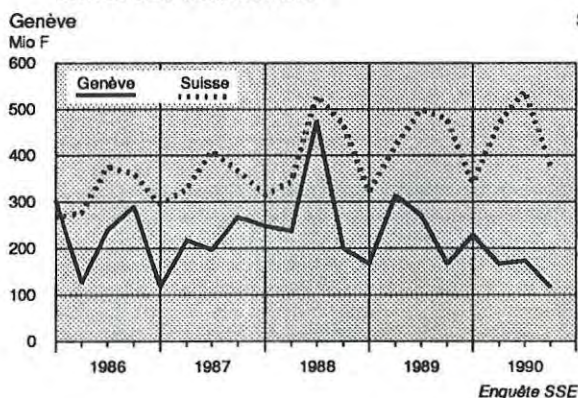
**Réserves globales de travail**



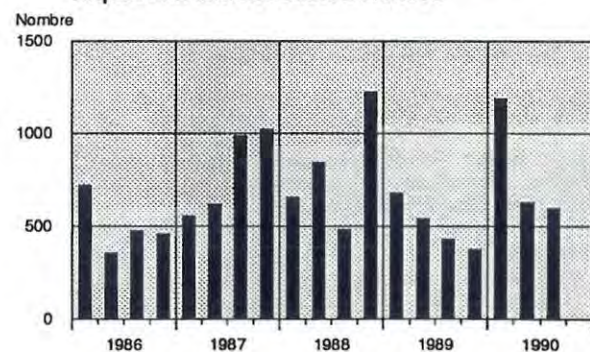
**Volume des bâtiments autorisés et mis en chantier à Genève**



**Entrée des commandes**



**Logements neufs ayant fait l'objet d'une requête en construction à Genève**



Publication trimestrielle réalisée en collaboration avec la Société suisse des entrepreneurs (SSE), section de Genève.



SERVICE CANTONAL DE STATISTIQUE

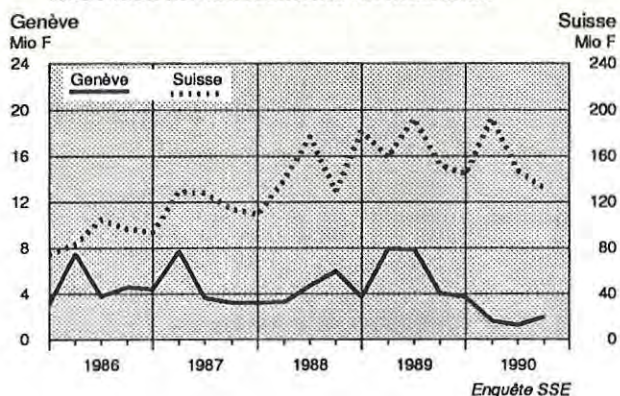
Rue du 31-décembre 8 Case postale 36 1211 Genève 8

DEPARTEMENT DE L'ECONOMIE PUBLIQUE

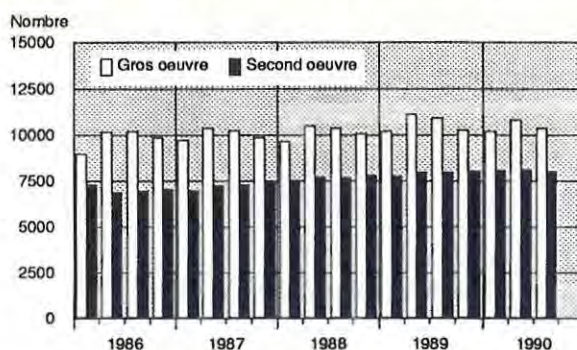
République et canton de Genève

# Les machines, les matériaux, les emplois

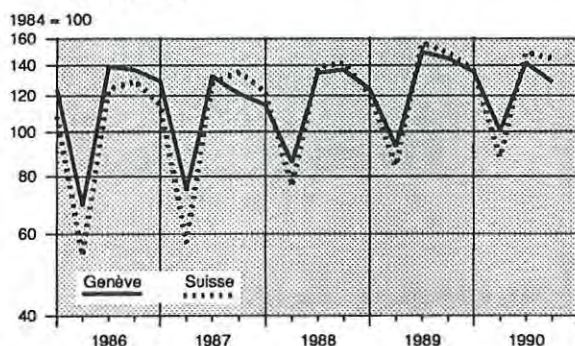
## Nouveaux investissements en machines



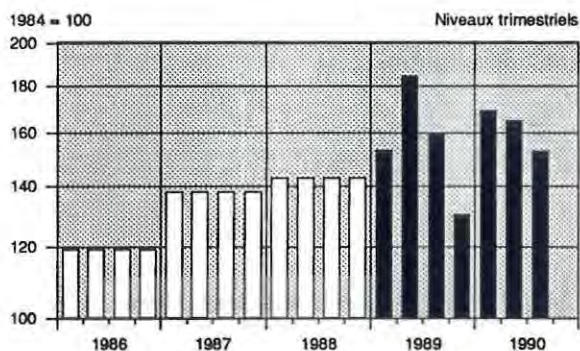
## Personnes occupées à l'exploitation à Genève



## Indice des livraisons de ciment à Genève et en Suisse



## Indice des livraisons de plâtre à Genève <sup>1</sup>



1. Niveaux trimestriels effectifs pour les années 1989 et 1990. Les autres données correspondent à des moyennes trimestrielles.

## Le troisième trimestre, à Genève

|      | Projets à 3 mois<br>(Mio F) | Réserves<br>(Mio F) | Commandes<br>(Mio F) |
|------|-----------------------------|---------------------|----------------------|
| 1987 | 278                         | 889                 | 269                  |
| 1988 | 284                         | 1 126               | 201                  |
| 1989 | 275                         | 971                 | 168                  |
| 1990 | 218                         | 507                 | 117                  |

|      | Investissements<br>(Mio F) | Ciment livré<br>(1984 = 100) | Plâtre livré<br>(1984 = 100) |
|------|----------------------------|------------------------------|------------------------------|
| 1987 | 3,3                        | 120,4                        | ...                          |
| 1988 | 6,0                        | 136,0                        | ...                          |
| 1989 | 4,1                        | 144,3                        | 160,0                        |
| 1990 | 2,0                        | 128,1                        | 152,8                        |

## Personnes occupées à l'exploitation

|      | Gros oeuvre | Second oeuvre | Total  |
|------|-------------|---------------|--------|
| 1987 | 10 245      | 7 326         | 17 571 |
| 1988 | 10 423      | 7 682         | 18 105 |
| 1989 | 10 934      | 7 992         | 18 926 |
| 1990 | 10 414      | 8 035         | 18 449 |

## Bâtiments autorisés

|      | Valeur<br>(Mio F) | Volume<br>(1000 m3) | Requêtes<br>(Logements) |
|------|-------------------|---------------------|-------------------------|
| 1987 | 339,1             | 681                 | 988                     |
| 1988 | 530,7             | 1 085               | 488                     |
| 1989 | 365,2             | 726                 | 432                     |
| 1990 | 185,7             | 377                 | 598                     |

## Bâtiments mis en chantier

|      | Valeur<br>(Mio F) | Volume<br>(1000 m3) |
|------|-------------------|---------------------|
| 1987 | 273,0             | 590                 |
| 1988 | 266,2             | 573                 |
| 1989 | 319,4             | 666                 |
| 1990 | 185,4             | 524                 |

## Notes

Les projets de construction (commandes à réaliser dans les 3 mois), les réserves globales de travail, l'entrée des commandes et les nouveaux investissements en machines se rapportent au secteur principal de la construction, bâtiment et génie civil confondus. Les livraisons de ciment concernent aussi le bâtiment et le génie civil.

Les personnes occupées travaillent ou bien dans le génie civil et le gros oeuvre du bâtiment (soit la maçonnerie et, à Genève, des activités voisines comme la taille de pierre ou la pose de carrelages), ou bien dans le second oeuvre (soit la menuiserie, la couverture, la plâtrerie-peinture, etc. et la métallurgie du bâtiment, c'est-à-dire la serrurerie, la ferblanterie, le sanitaire, l'électricité, etc.).

La valeur et le volume des bâtiments (bâtiments d'habitation et bâtiments destinés à des activités économiques) autorisés ou mis en chantier fournissent des indications sur l'activité du bâtiment, aussi bien le gros oeuvre que le second oeuvre. Les livraisons de plâtre donnent davantage une idée de l'activité du second oeuvre.

Enfin, les requêtes en autorisation de construire renseignent plus particulièrement sur l'une des activités du bâtiment : la construction de logements.

En ce qui concerne les unités, précisons que les montants en francs sont exprimés en valeur nominale et que les mètres cubes correspondent aux normes SIA.

## Sources

Société suisse des entrepreneurs (résultats de l'enquête trimestrielle sur les projets de construction, les réserves globales de travail, l'entrée des commandes, les nouveaux investissements en machines); Gips-Union (livraisons de plâtre); Société des ciments et bétons (livraisons de ciment); Office cantonal de l'emploi (personnes occupées); Service cantonal de statistique (requêtes, bâtiments autorisés ou mis en chantier).