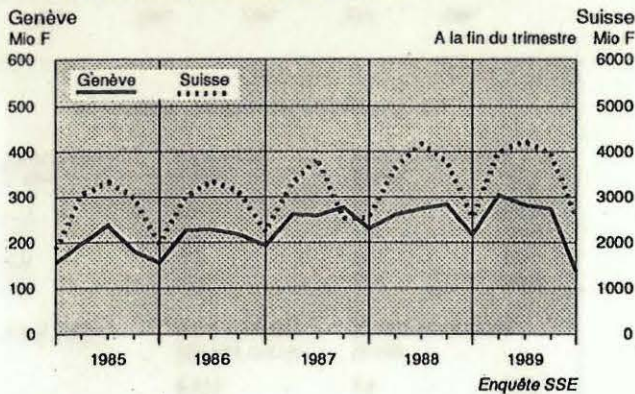
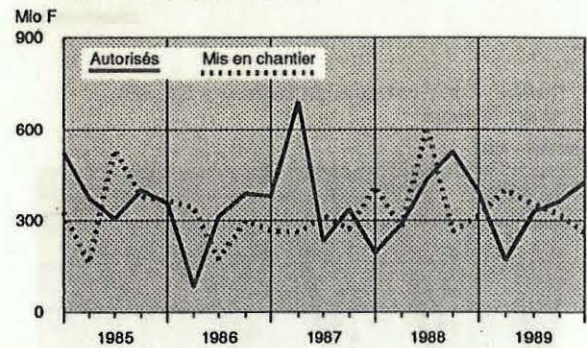


### La demande de construction

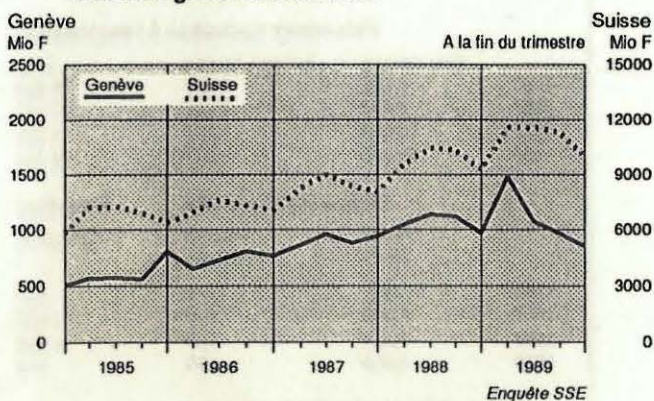
Projets de construction à 3 mois



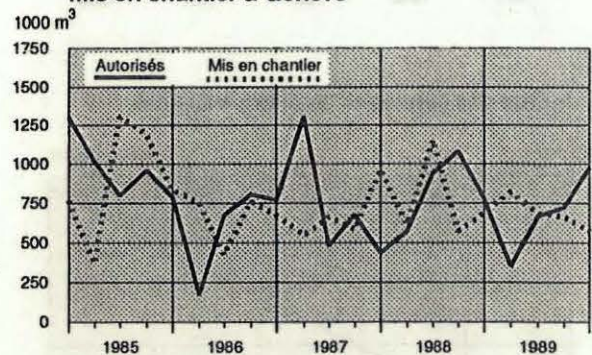
Valeur des bâtiments autorisés et mis en chantier à Genève



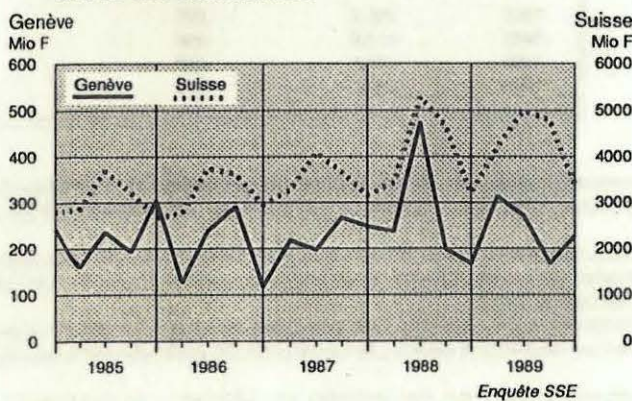
Réserves globales de travail



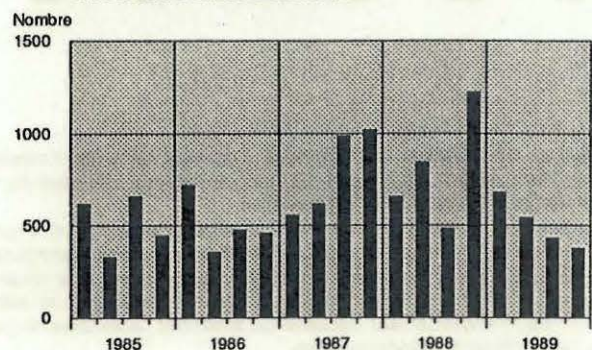
Volume des bâtiments autorisés et mis en chantier à Genève



Entrée des commandes



Logements ayant fait l'objet d'une requête en construction à Genève



Publication trimestrielle réalisée en collaboration avec la Société suisse des entrepreneurs (SSE), section de Genève.

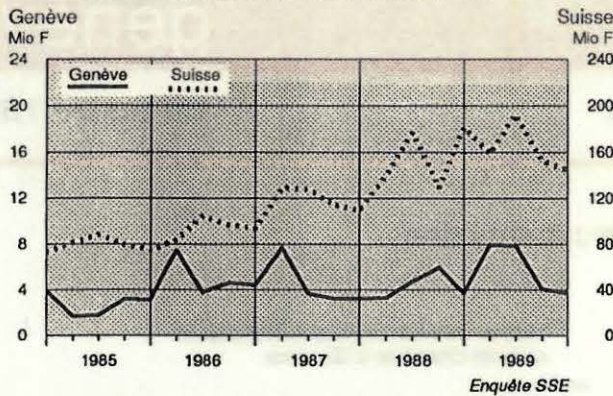


SERVICE CANTONAL DE STATISTIQUE  
Rue du 31-décembre 8 Case postale 36 1211 Genève 6

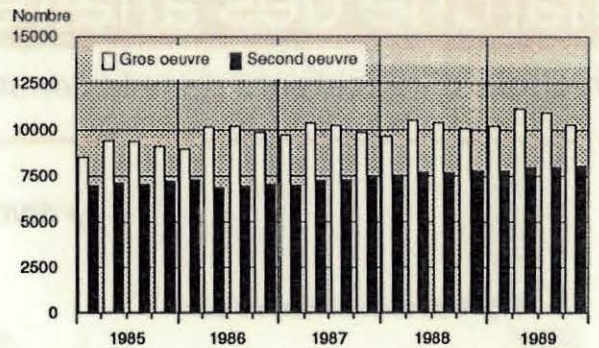
DEPARTEMENT DE L'ECONOMIE PUBLIQUE  
République et canton de Genève

# Les machines, les matériaux, les emplois

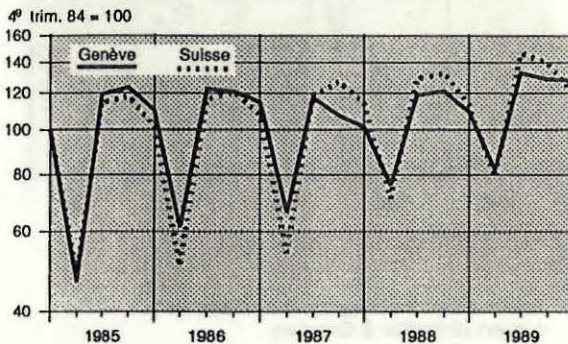
## Nouveaux Investissements en machines



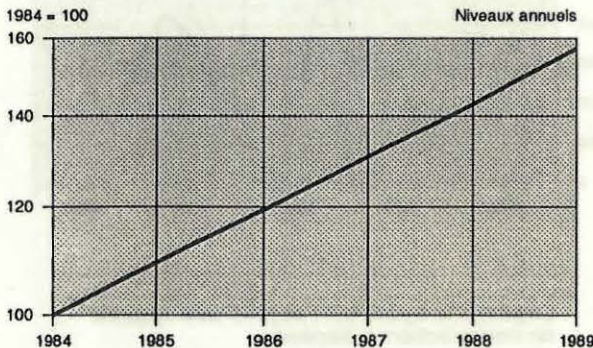
## Personnes occupées à l'exploitation à Genève



## Indice des livraisons de ciment à Genève et en Suisse



## Indice des livraisons de plâtre à Genève



## Le quatrième trimestre, à Genève

	Projets à 3 mois (Mio F)	Réserves (Mio F)	Commandes (Mio F)
1986	195	772	119
1987	231	945	249
1988	218	976	169
1989	137	857	229

	Investissements (Mio F)	Ciment livré (4 <sup>e</sup> trim. 84 = 100)	Plâtre livré
1986	4,5	114,2	...
1987	3,3	101,0	...
1988	3,8	109,2	...
1989	3,8	119,4	...

## Personnes occupées à l'exploitation

	Gros oeuvre	Second oeuvre	Total
1986	9 865	7 055	16 920
1987	9 867	7 481	17 348
1988	10 094	7 827	17 921
1989	10 285	8 067	18 352

## Bâtiments autorisés

	Valeur (Mio F)	Volume (1000 m <sup>3</sup> )	Requêtes (Logements)
1986	382,0	775	455
1987	198,0	438	1 022
1988	395,6	779	1 225
1989	427,5	980	379

## Bâtiments mis en chantier

	Valeur (Mio F)	Volume (1000 m <sup>3</sup> )
1986	266,3	675
1987	411,9	966
1988	318,1	691
1989	262,4	573

## Notes

Les *projets de construction* (commandes à réaliser dans les 3 mois), les *réserves globales de travail*, l'*entrée des commandes* et les *nouveaux investissements en machines* se rapportent au secteur principal de la construction, bâtiment et génie civil confondus. Les *livraisons de ciment* concernent aussi le bâtiment et le génie civil.

Les *personnes occupées* travaillent ou bien dans le génie civil et le gros oeuvre du bâtiment (soit la maçonnerie et, à Genève, des activités voisines comme la taille de pierre ou la pose de carrelages), ou bien dans le second oeuvre (soit la menuiserie, la couverture, la plâtrerie-peinture, etc. et la métallurgie du bâtiment, c'est-à-dire la serrurerie, la ferblanterie, le sanitaire, l'électricité, etc.).

La *valeur* et le *volume des bâtiments* (bâtiments d'habitation et bâtiments destinés à des activités économiques) *autorisés* ou *mis en chantier* fournissent des indications sur l'activité du bâtiment, aussi bien le gros oeuvre que le second oeuvre. Les *livraisons de plâtre* donnent davantage une idée de l'activité du second oeuvre.

Enfin, les *requêtes en autorisation de construire* renseignent plus particulièrement sur l'une des activités du bâtiment : la construction de logements.

En ce qui concerne les *unités*, précisons que les montants en francs sont exprimés en valeur nominale et que les mètres cubes correspondent aux normes SIA.

## Sources

Société suisse des entrepreneurs (résultats de l'enquête trimestrielle sur les *projets de construction*, les *réserves globales de travail*, l'*entrée des commandes*, les *nouveaux investissements en machines*); Gips-Union (*livraisons de plâtre*); Société des ciments et bétons (*livraisons de ciment*); Office cantonal de l'emploi (*personnes occupées*); Service cantonal de statistique (*requêtes, bâtiments autorisés ou mis en chantier*).