
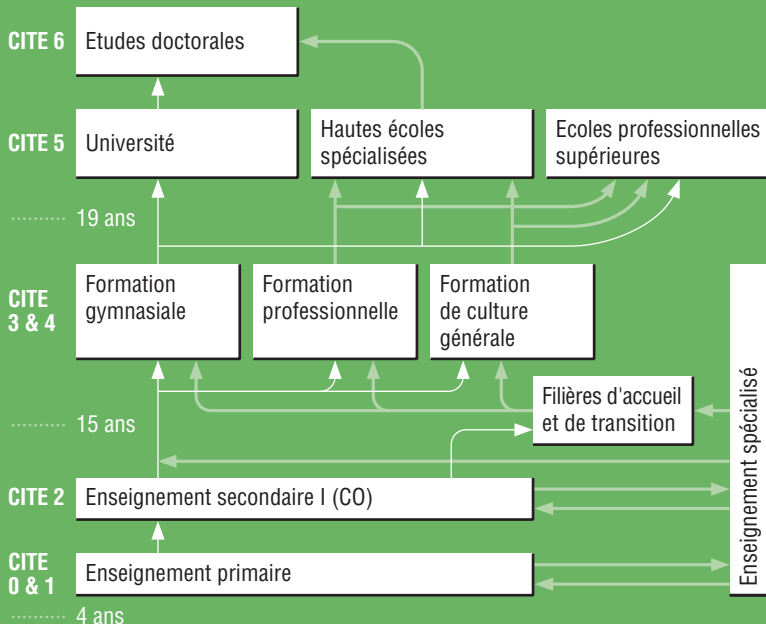


EDITION 2017



Memento
statistique
de l'éducation
à Genève

Organigramme de l'enseignement public 2016



Nombre d'élèves scolarisés à Genève, 2016

VUE D'ENSEMBLE

	Enseignement public	Enseignement privé
Enseignement primaire	34'141	6'789
Enseignement secondaire I	13'252	2'991
Enseignement secondaire II	24'380	3'071
Enseignement tertiaire	22'766	–
Enseignement spécialisé (public et subventionné)	1'837	–
Total des élèves	96'098	–
Elèves ayant une deuxième scolarité	278	–
Total des scolarités	96'376	–

N.B.1. Enseignement public: un certain nombre d'élèves ont deux scolarités et sont donc comptabilisés deux fois dans le total des scolarités. En revanche, le total des élèves ne comptabilise qu'une seule fois les élèves quel que soit leur nombre de scolarités. En 2016, 278 élèves ont une deuxième scolarité: 161 sont scolarisés à la fois dans l'enseignement spécialisé et dans l'enseignement régulier (primaire, secondaire I, secondaire II); 47 sont scolarisés dans deux institutions de l'enseignement spécialisé; 52 suivent en parallèle deux formations de niveau secondaire II (principalement élèves scolarisés en maturité spécialisée et en passerelle HES); 18 sont scolarisés dans l'enseignement secondaire II et dans l'enseignement tertiaire (principalement élèves suivant la formation d'assistant de médecin [CFC/diplôme d'une école supérieure]).

N.B.2. Enseignement public: l'enseignement secondaire II comprend les structures d'accueil et de transition, la formation générale, la formation professionnelle ainsi que les passerelles qui donnent accès aux formations de niveau tertiaire. L'enseignement tertiaire comprend les formations professionnelles supérieures, les formations dispensées par les hautes écoles spécialisées et l'Université de Genève. **Enseignement privé:** l'enseignement secondaire II comprend uniquement la formation générale. Les formations professionnelles et tertiaires ne sont pas recensées.

Nombre de structures de l'enseignement public à Genève, 2016

Enseignement primaire	58 établissements/164 écoles
Enseignement secondaire I	19 établissements du CO
Enseignement secondaire II	26 écoles et centres de formation professionnelle (11 Collèges, 6 ECG, 7 CFP, 1 CTP, 1 ACPO)
Enseignement tertiaire	11 structures et centres de formation professionnelle (3 CFP, 1 ESIG, 6 HES, 1 Université)
Enseignement spécialisé (public et subventionné)	62 institutions publiques/14 institutions subventionnées/ 16 regroupements de classes spécialisées

N.B. Les institutions publiques spécialisées comprennent également le dispositif d'intégration et d'apprentissages mixtes (DIAMs) ainsi que les classes intégrées (primaire, secondaire I et secondaire II).

CO: Cycle d'orientation – ECG: Ecole de culture générale - CFP: Centre de formation professionnelle - CTP: Centre de la transition professionnelle - ACPO: Service de l'accueil du postobligatoire – ESIG: Ecole supérieure d'informatique de gestion - HES: Haute école spécialisée.

Nombre moyen d'élèves par classe* dans l'enseignement primaire selon le type d'établissement, 2016

	Nombre d'élèves	Nombre de classes	Nombre moyen d'élèves par classe
Etablissements du REP	6'633	364	18.2
Etablissements hors REP	27'483	1'353	20.3
Total	34'116	1'717	19.9

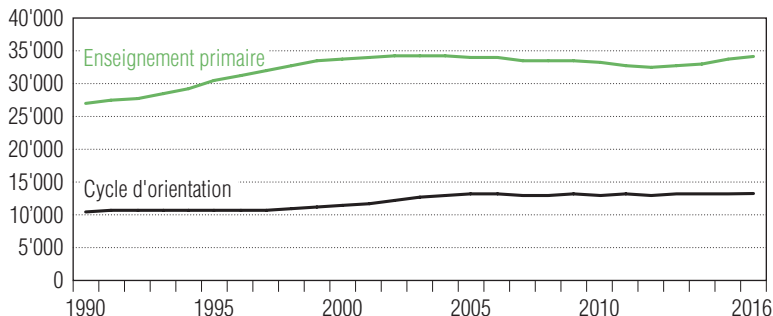
* Sans les 25 élèves des classes d'accueil plein temps.

Nombre moyen d'élèves par classe entière* au Cycle d'orientation, 2016

	Nombre d'élèves	Nombre de classes	Nombre moyen d'élèves par classe
Regroupement 1 - Section communication et technologie	1'313	116	11.3
Regroupement 2 - Section langues vivantes et communication	3'014	179	16.8
Regroupement 3 - Section littéraire / scientifique	8'246	356	23.2
Total	12'573	651	19.3

* Sans les classes d'accueil, atelier et sport-art-études.

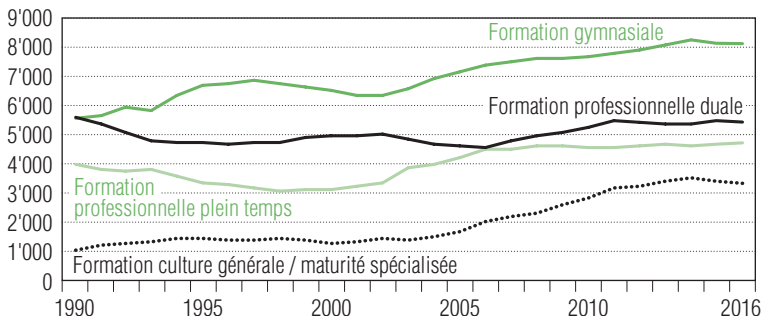
Evolution des effectifs de l'enseignement public régulier obligatoire



Elèves de l'enseignement régulier obligatoire et de l'enseignement spécialisé, 2016

	Total	% de filles	% de Suisses
Enseignement primaire (CITE 0 & 1)	34'141	49	61
Cycle d'orientation (CITE 2)	13'252	50	62
Enseignement spécialisé public et subventionné (CITE 0 à 3)	1'837	31	43

Evolution des effectifs de l'enseignement public secondaire II selon le type de formation

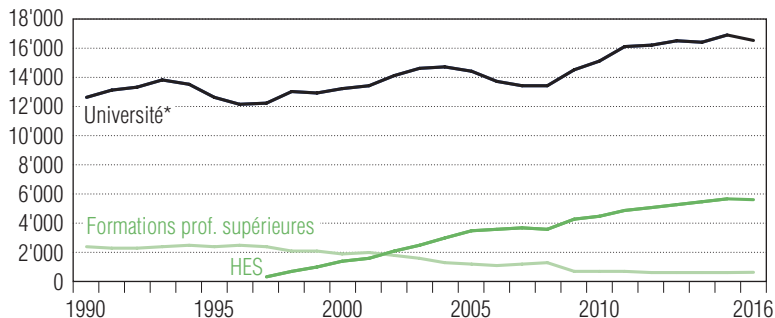


Elèves et apprentis de niveau secondaire II public (CITE 3 & 4), 2016

	Total	% de filles	% de Suisses
Accueil et transition (CITE 3)	1'575	35	22
Formation gymnasiale (CITE 3)	8'122	58	77
Formation de culture générale (CITE 3)	2'883	62	61
Maturité spécialisée (CITE 4)	448	67	70
Formation générale pour adultes (CITE 3)	785	57	65
Formation prof. plein temps (CITE 3 & 4)	4'719	37	68
Formation professionnelle duale (CITE 3)	5'432	38	66
Passerelles vers form. tertiaires (CITE 4)	416	61	68
Total	24'380	48	67

Source: SRED/nBDS; état au 31.12

Evolution des effectifs de l'enseignement tertiaire public et subventionné



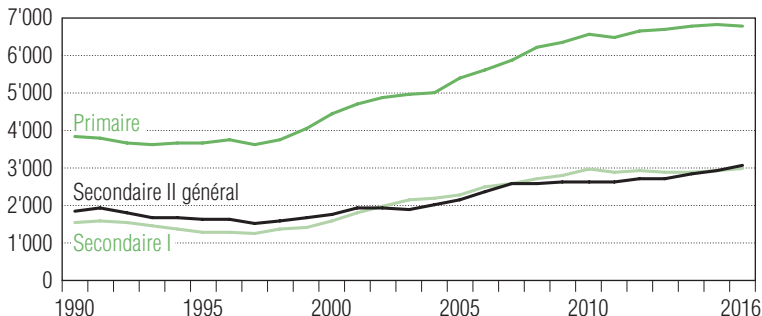
Elèves de l'enseignement tertiaire (CITE 5 & 6), 2016

	Total	% de filles	% de Suisses
Formations prof. supérieures (CITE 5B)	628	64	75
Hautes écoles spécialisées (CITE 5A)	5'608	54	55
Université (CITE 5A & 6)	16'530	61	61
Total	22'766	59	60

* Les données de l'IHEID, qui étaient comprises dans celles de l'Université jusqu'en 2015, ne le sont plus depuis 2016.

Sources: SRED/nBDS (état au 31.12) et Université de Genève (état en novembre)

Evolution des effectifs de l'enseignement privé*



Elèves de l'enseignement privé*, 2016

	Total	% de filles	% de Suisses
Enseignement primaire (CITE 0 & 1)	6'789	47	28
Ens. secondaire I (CITE 2)	2'991	49	36
Ens. secondaire II général (CITE 3)	3'071	48	31
Total	12'851	48	31

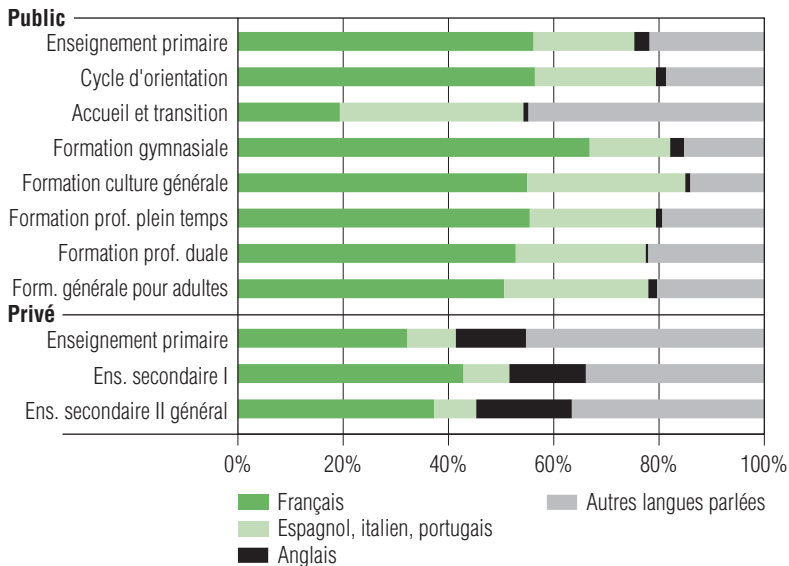
* Les formations professionnelles de niveau secondaire II et les formations tertiaires ne sont pas recensées.

Liste des sigles et abréviations

- AFE** : Attestation de formation élémentaire
- AFP** : Attestation fédérale de formation professionnelle
- Art.33** : CFC délivré selon l'article 33 de la formation professionnelle sans être inscrit dans une école. Les qualifications professionnelles sont attestées par diverses procédures reconnues par le secrétariat d'Etat à la formation, à la recherche et à l'innovation (SEFRI)
- nBDS** : Base de données scolaires normalisée
- CFC** : Certificat fédéral de capacité
- CITE** : Classification internationale type de l'éducation
- ECG** : Ecole de culture générale
- ETP** : Equivalent temps plein
- HES** : Haute école spécialisée
- IHEID** : Institut de hautes études internationales et du développement
- REP** : Réseau d'enseignement prioritaire
- SIRH** : Système d'information ressources humaines

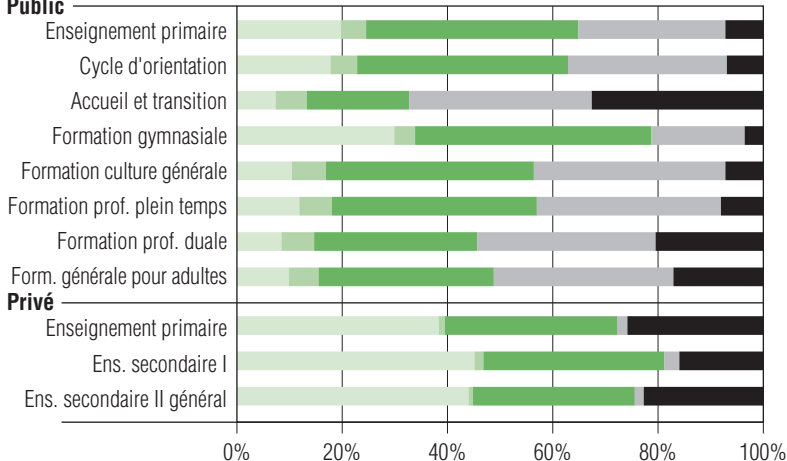
Données statistiques détaillées téléchargeables à l'adresse:
<http://www.ge.ch/recherche-education/statistiques/annuaire.asp>

Répartition des élèves selon la première langue parlée, 2016



Répartition des élèves selon la catégorie socio-professionnelle des parents, 2016

Public



Diplômes délivrés à l'issue d'une formation de niveau secondaire II ou tertiaire et âge moyen à l'obtention, 2016

	Diplômes délivrés	Age moyen ⁽¹⁾
Diplômes de niveau secondaire II	7'279	-
<i>Enseignement public</i>	5'739	-
Maturité gymnasiale	1'572	19.4
Diplôme de culture générale	766	19.3
Maturité spécialisée	330	20.9
AFE et AFP	197	21.4
CFC (y compris diplômes professionnels)	2'188	22.3
Maturité professionnelle	623	21.0
Certificat d'examen complémentaire (Dubs)	63	22.3
<i>Enseignement privé</i> ⁽²⁾	933	-
Maturité suisse	70	19.0
Autres diplômes ⁽³⁾	863	18.6
<i>Certificats professionnels pour adultes (art. 33)</i>	607	39.9
Diplômes de niveau tertiaire	6'077	-
Diplômes des formations professionnelles supérieures	189	-
Diplômes des hautes écoles spécialisées	1'431	-
Diplômes de l'Université ⁽⁴⁾	4'457	-

(1) Pour la maturité gymnasiale et le diplôme de l'ECG, l'âge moyen est calculé sans les diplômes pour adultes.

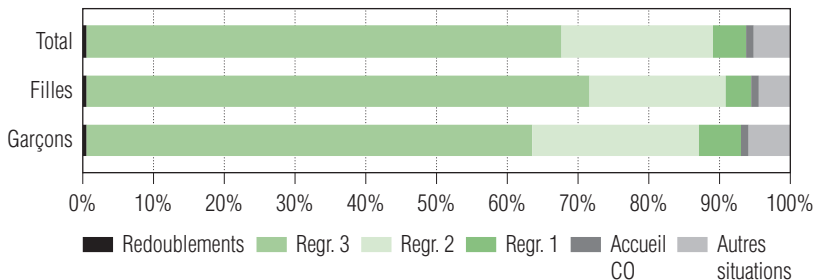
(2) Principalement de type général.

(3) Abitur, baccalauréat international ou français, *International General Certificate of Secondary Education*, etc.

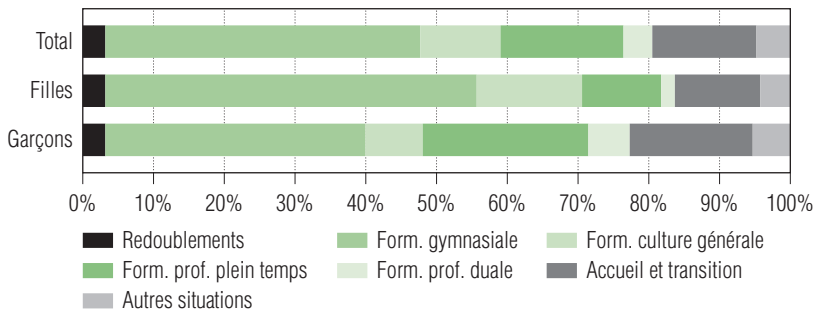
(4) Sans certificats et diplômes de formation continue.

Orientation des élèves de 8P, 2016

ORIENTATION



Orientation des élèves de 11^e (CO), 2016



Enseignants⁽¹⁾ du DIP
selon le degré d'enseignement,
2016

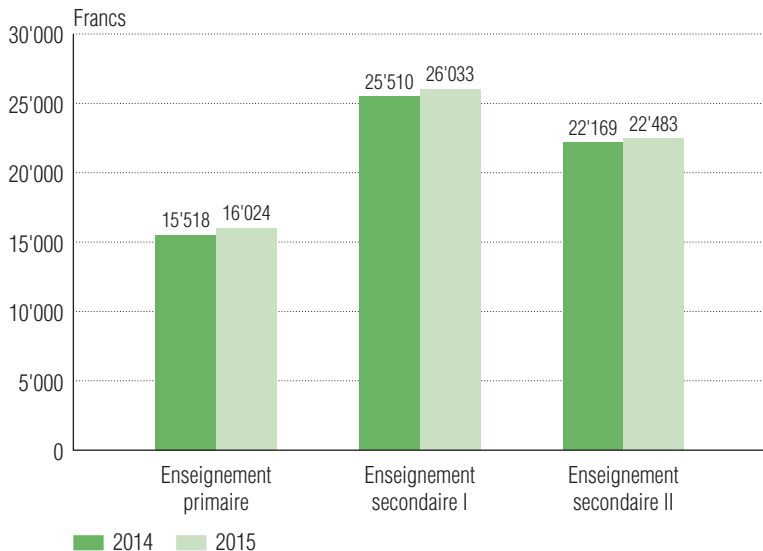
	Personnes occupées	Postes ETP	Age moyen	% de femmes
Enseignement primaire	2'739	2'284.2	41.7	84
Enseignement secondaire I	1'734	1'411.0	43.8	59
Enseignement secondaire II	2'744	2'102.1	47.0	50
Enseignement tertiaire (HES et Université) ⁽²⁾	3'838	2'451.4	40.9	43
Enseignement spécialisé	278	232.0	40.7	72
Nombre d'enseignants⁽³⁾	11'073	8'480.8	42.9	58

(1) Y compris les remplaçants et les auxiliaires mensualisés.

(2) Corps professoral et collaborateurs de l'enseignement et de la recherche.

(3) Le nombre total d'enseignants du DIP est inférieur à la somme des enseignants par degré (un enseignant peut appartenir à plusieurs degrés).

Coût par élève selon le degré d'enseignement, 2014 et 2015



N.B. Coût exprimé en francs constants (valeur 2015).