


EDITION 2005

A large, stylized tree logo composed of thick, curved, light blue lines. The branches spread out from a central point, resembling a sunburst or a stylized tree. The logo is positioned on the left side of the cover, partially overlapping the teal background.

# Memento statistique de l'éducation à Genève

République et Canton de Genève

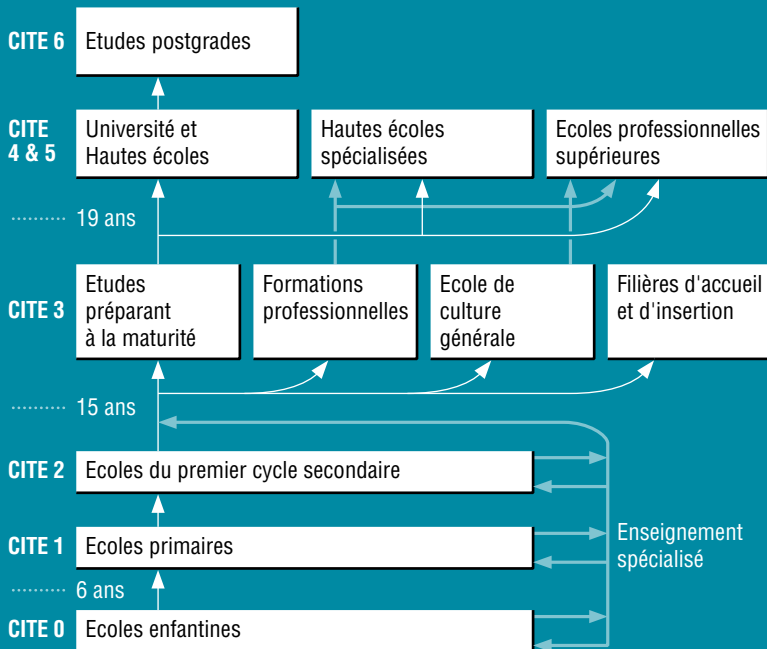


Département  
de l'instruction publique

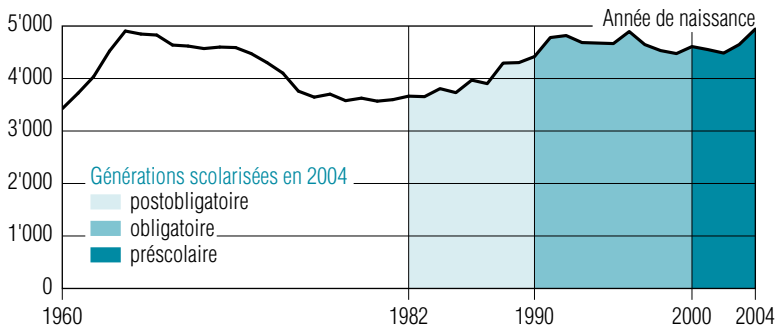


Service  
de la recherche  
en éducation

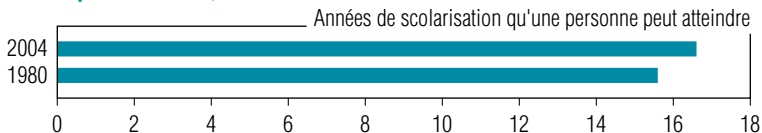
# Organigramme de l'enseignement public



## Nombre de naissances enregistrées et générations scolarisées dans le canton de Genève



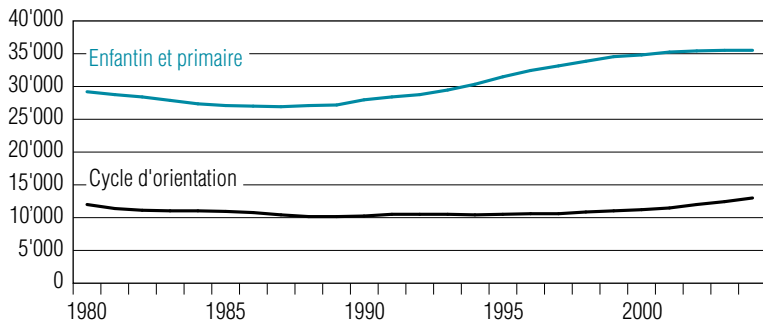
## Evolution de l'espérance de scolarisation à 4 ans pour Genève, 1980-2004



## Taux nets de scolarisation, 2004

Age	15	16	17	18	19	20	21	22	23	24
Taux	94.5	88.8	85.7	73.3	52.2	41.1	32.6	28.1	22.7	15.9

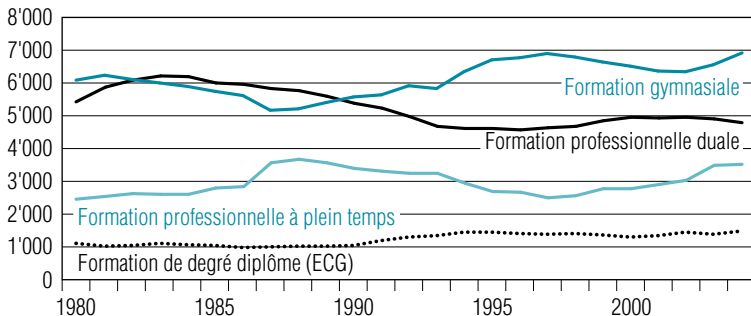
## Evolution des effectifs de l'enseignement public enfantin, primaire et secondaire I



## Elèves de l'enseignement public enfantin et obligatoire

		2000 Total	2004 Total	% sexe féminin	% nés à Genève
CITE 0	Degrés enfantins	8'512	8'482	49	89
CITE 1	Degrés primaires	25'244	25'794	49	82
CITE 0 & 1	Division spécialisée	1'048	1'243	34	70
<b>CITE 0 &amp; 1</b>	<b>Ens. enfantin et primaire</b>	<b>34'804</b>	<b>35'519</b>	<b>48</b>	<b>83</b>
<b>CITE 2</b>	<b>Cycle d'orientation</b>	<b>11'406</b>	<b>12'999</b>	<b>49</b>	<b>76</b>

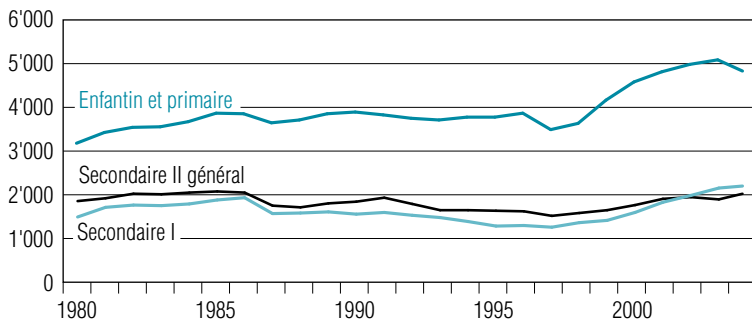
## Evolution des effectifs de l'enseignement public secondaire II selon le type de formation



### Elèves et apprentis de niveau secondaire II (CITE 3, public)

	2000 Total	2004 Total	% sexe féminin	% nés à Genève
Degrés préparatoires	153	0	-	-
Formation gymnasiale	6'482	6'918	58	80
Form. de degré diplôme (ECG)	1'291	1'487	68	70
Form. professionnelle à plein temps	2'818	3'520	36	67
Form. professionnelle duale	4'976	4'789	38	54
Classes d'accueil et d'insertion	514	957	45	36
Formations pour adultes	490	603	61	51
<b>Total du niveau secondaire II (CITE 3)</b>	<b>16'724</b>	<b>18'274</b>	<b>49</b>	<b>67</b>

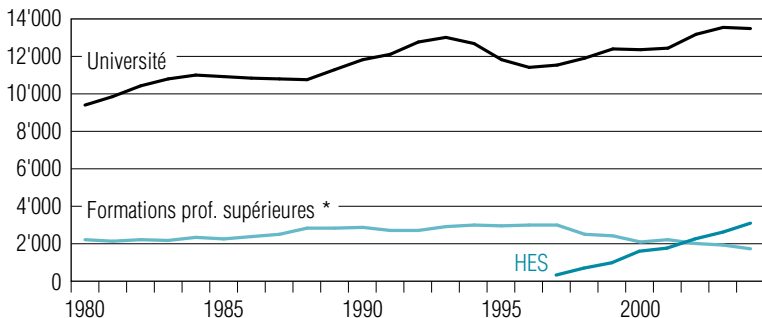
## Evolution des effectifs de l'enseignement privé



## Effectifs de l'enseignement privé

		2000 Total	2004 Total	% sexe féminin	% nés à Genève
CITE 0	Degrés enfantins	851	1'025	49	59
CITE 1	Degrés primaires	3'459	3'806	47	48
CITE 1	Classes diverses et spécialisées	286	303	35	72
CITE 2	Secondaire I	1'596	2'200	48	50
CITE 3	Secondaire II général	1'767	2'023	48	35
	<b>Total</b>	<b>7'959</b>	<b>9'357</b>	<b>48</b>	<b>48</b>

## Evolution des effectifs de l'enseignement tertiaire public et subventionné (CITE 4 à 6)

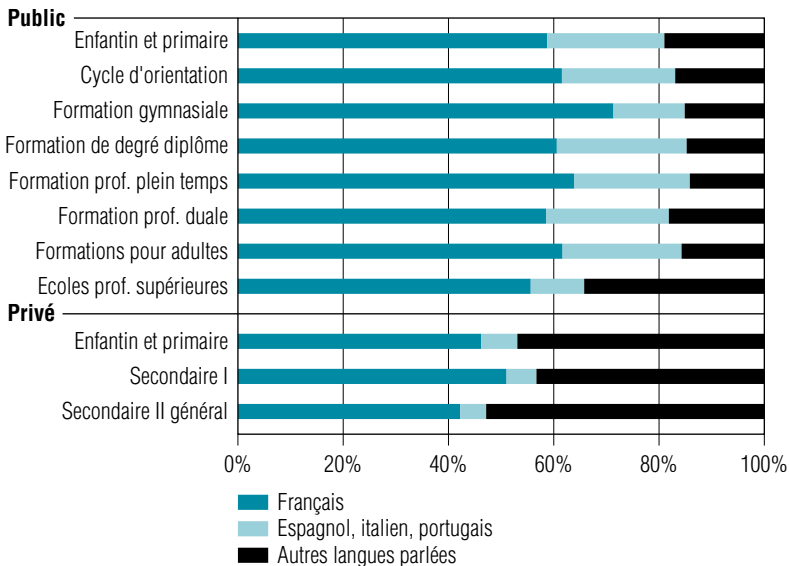


### Effectifs de l'enseignement tertiaire public et subventionné

	2000 Total	2004 Total	% sexe féminin	% étrangers
CITE 4 & 5B Form. prof. supérieures *	2'124	1'730	58	45
CITE 5A HES plein temps	1'415	2'895	50	40
CITE 5A HES en cours d'emploi	125	203	38	23
CITE 5A & 6 Université	12'372	13'486	59	36

\* Les formations professionnelles supérieures regroupent les formations autres que celles de niveau HES ou universitaire et qui sont accessibles aux détenteurs d'un diplôme de niveau secondaire II. Il s'agit des formations délivrées par le CEFOPS (sauf les apprentissages), des techniciens ET, de la préparation à la maturité professionnelle post-CFC, des classes préparatoires à l'entrée en HES, de la formation commerciale pour porteurs de maturité et de l'Ecole supérieure d'informatique et de gestion.

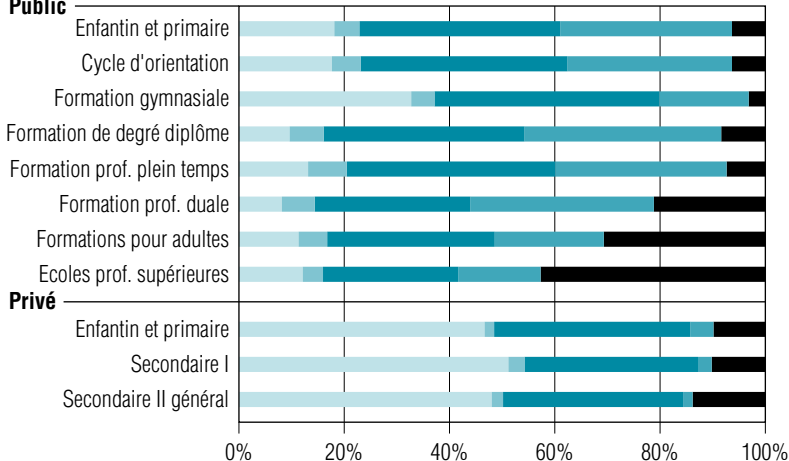
## Répartition des élèves selon la 1<sup>ère</sup> langue parlée



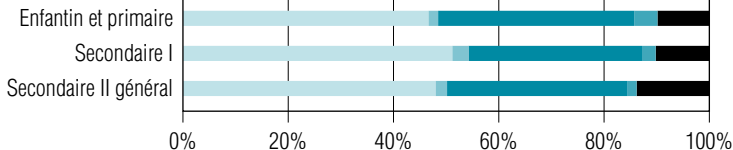


## Répartition des élèves selon la catégorie socio-professionnelle des parents

### Public



### Privé



## Liste des sigles et abréviations

# SIGLES ET ABRÉVIATIONS

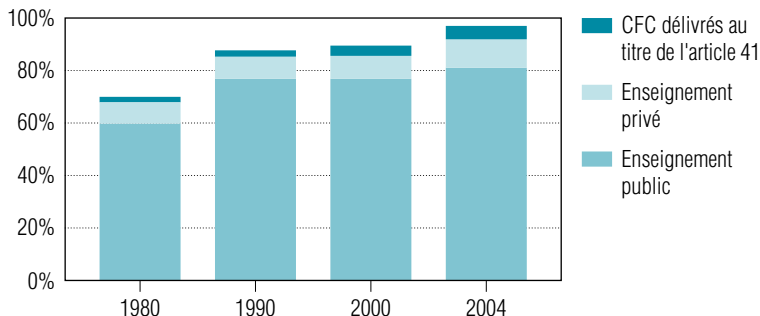
- AFE** : Attestation de formation élémentaire
- Art.41** : CFC délivré selon l'article 41 de la formation professionnelle permettant de passer un CFC sans être inscrit dans une école si l'on bénéficie d'une expérience professionnelle au moins égale à une fois et demi la durée de l'apprentissage
- BDS** : Base de données scolaires
- CC** : Certificat cantonal de capacité
- CEFOPS** : Centre de formation professionnelle santé-social
- CFC** : Certificat fédéral de capacité
- CITE** : Classification internationale type de l'éducation
- ECG** : Ecole de culture générale
- GIP** : Gestion intégrée du personnel
- HES** : Hautes écoles spécialisées



Service de la recherche en éducation (SRED)  
Quai du Rhône 12 – 1205 Genève  
Tél.: 022 327 57 11 – Fax: 022 327 52 66  
Internet: <http://www.geneve.ch/sred>

## Taux d'obtention d'un diplôme de niveau secondaire II

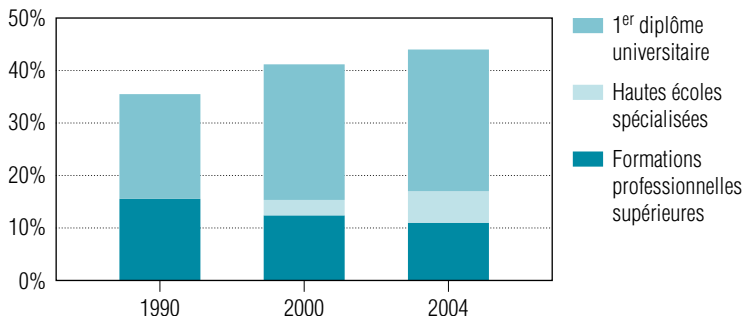
# CERTIFICATION



## Diplômes délivrés à l'issue d'une formation de niveau secondaire II (CITE 3)

		Maturité gymnasiale	Maturité prof.	Culture générale	Diplômes prof.	CFC et CC	AFE	Diplômes étrangers	Total
1990	Ens. public	1'259		186	453	1'816	16		3'730
	Ens. privé	88				33		292	413
	Art. 41					116			116
2000	Ens. public	1'354	200	322	289	1'253	19		3'437
	Ens. privé	87				2		308	397
	Art. 41					164			164
2004	Ens. public	1'245	439	322	309	1'336	68		3'719
	Ens. privé	72				11		447	530
	Art. 41					229			229

## Taux d'obtention d'un diplôme de niveau tertiaire



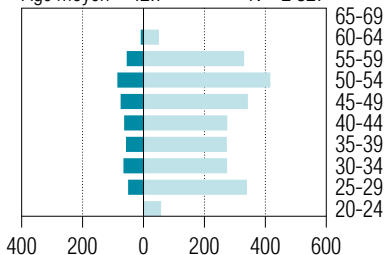
## Diplômes délivrés à l'issue d'une formation de niveau tertiaire

	1990	2000	2004
Formations professionnelles supérieures	891	671	597
Hautes écoles spécialisées		159	363
Université	1'723	2'231	2'418
1 <sup>er</sup> diplôme universitaire	1'142	1'422	1'533
Formation post-grade	365	555	644
Doctorats	216	247	241

## Personnel enseignant selon le sexe et l'âge en 2003

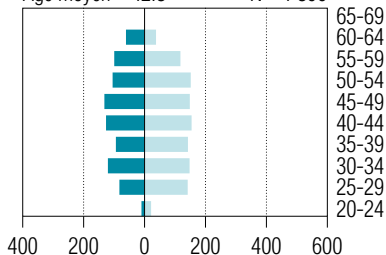
### Enseignement primaire

Age moyen = 42.7 N = 2'827



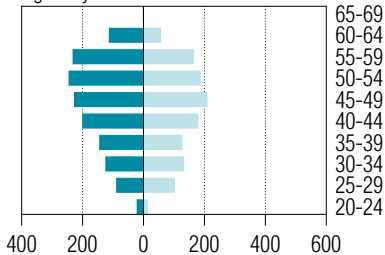
### Cycle d'orientation

Age moyen = 42.8 N = 1'896



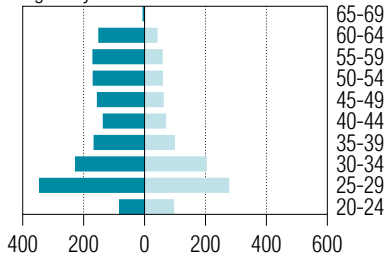
### Enseignement postobligatoire

Age moyen = 45.2 N = 2'591

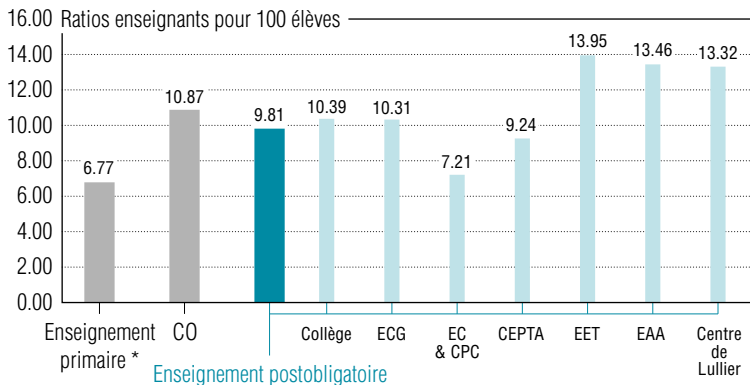


### Université \*

Age moyen = 39.1 N = 2'596



Hommes Femmes

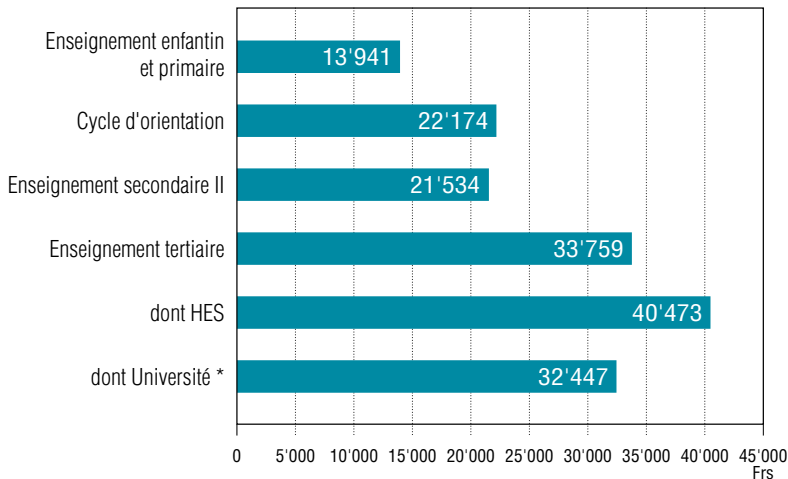


Note: Pour calculer le ratio enseignants pour 100 élèves durant la présence en classe, seuls les taux d'activités en équivalents plein temps des personnels déclarés comme enseignant-e-s sont pris en compte (taux d'activités hors enseignement exclus de l'analyse, sauf pour le primaire). Le nombre d'heures passées en classe par les élèves étant plus important que le nombre d'heures de cours assurées par les enseignants (en équivalents plein temps) à partir du Cycle d'orientation, le ratio est plus important à partir de ce niveau d'enseignement.

CO: Cycle d'orientation - ECG: Ecole de culture générale - EC: Ecole de commerce - CPC: Cours professionnels et commerciaux - CEPTA: Centre d'enseignement professionnel, technique et artisanal - EET: Ecole d'enseignement technique - EAA: Ecole d'arts appliqués.

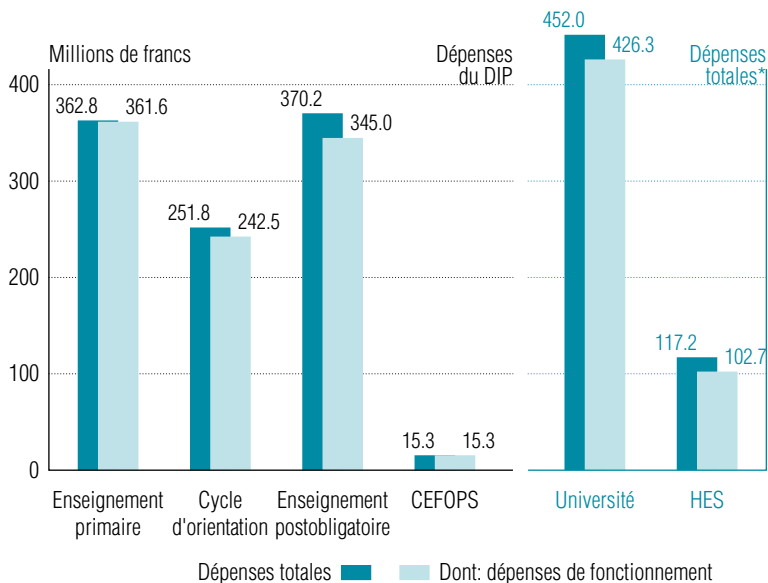
\* Y compris les classes spéciales et les institutions spécialisées SMP.

## Coût par élève/étudiant par niveau d'enseignement, 2003



\* Uniquement compte de fonctionnement courant sans fonds privés et FNRS.

## Dépenses d'enseignement en 2003



\* L'Université et les Hautes écoles spécialisées ayant d'autres sources de financement que le DIP, les dépenses prennent en compte l'ensemble de ces sources (hormis celles de recherche du FNRS et des fonds privés pour l'Université).