

Conventions collectives de travail (CCT) et Contrats-types de travail (CTT) Statistiques du 2^{ème} semestre 2025

CCT en vigueur dans le canton de Genève

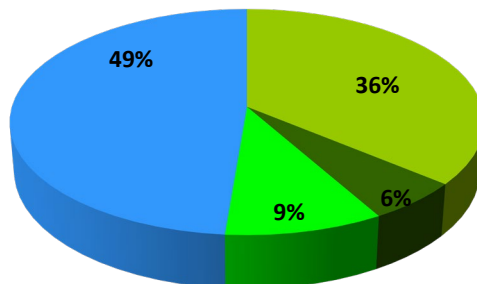
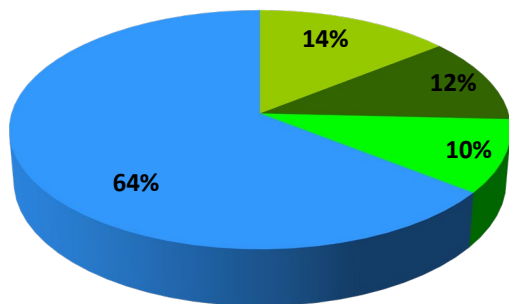
| CCT | Genevoises | Romandes | Nationales | Total |
|----------------------|------------|----------|------------|-------|
| de secteur | 26 | 9 | 38 | 73 |
| <i>dont étendues</i> | 5 | 5 | 20 | 30 |
| d'entreprise | 22 | 2 | 32 | 56 |
| Total | 48 | 11 | 70 | 129 |

Source : OCIRT et Partenaires sociaux

Entreprises et travailleurs liés/couverts ou non par une CCT ou un CTT dans le canton de Genève

Entreprises (n= 22'561)

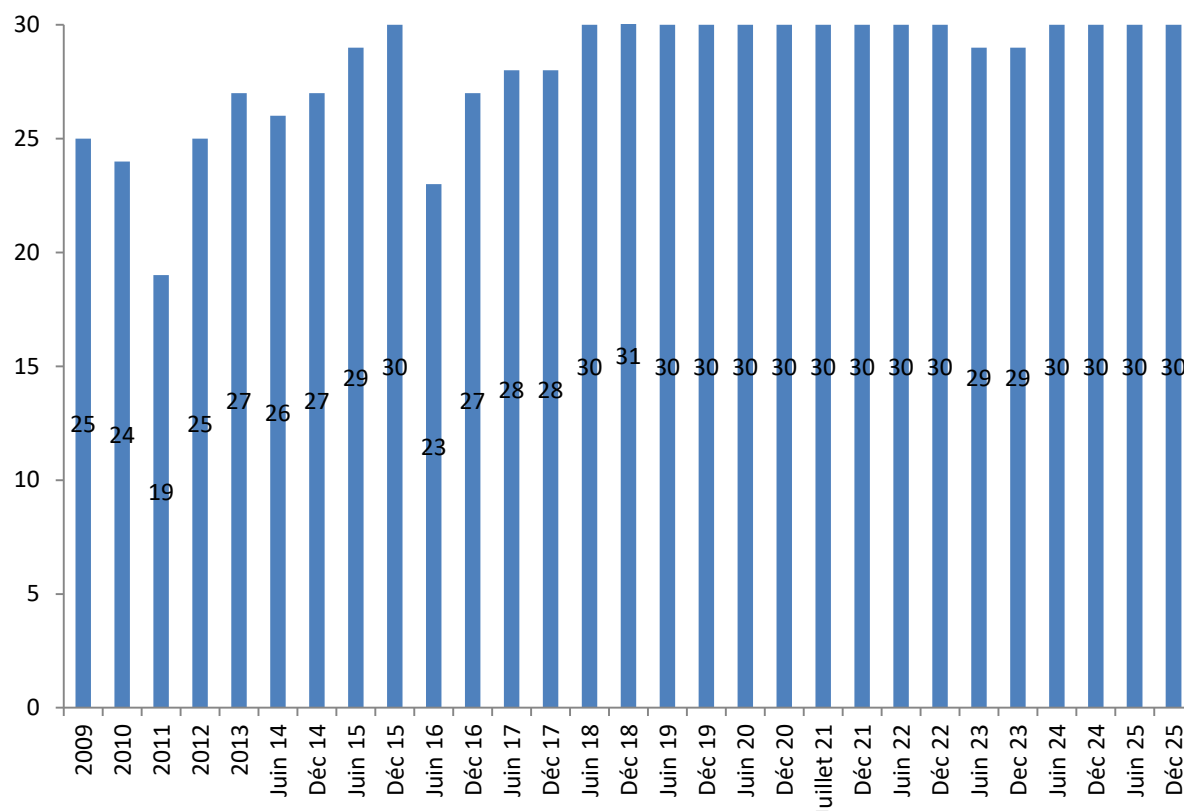
Travailleurs (n= 309'477)



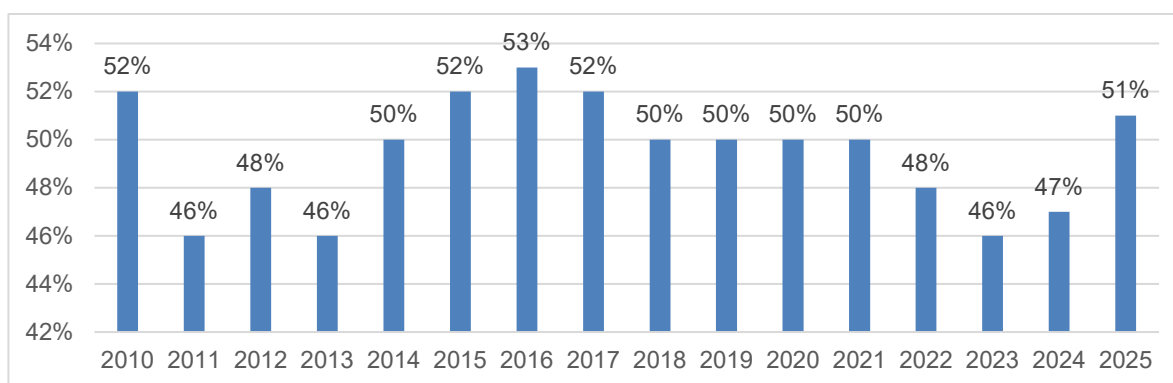
- Entreprises / Travailleurs liés par une CCT
- Entreprises / Travailleurs non liés par une CCT, mais couverts par une CCT étendue
- Entreprises / Travailleurs couverts par un CTT
- Entreprises / Travailleurs non liés par une CCT, non couverts par une CCT étendue

N.B. Il est rappelé que la régulation du marché du travail genevois s'étend désormais à l'ensemble des secteurs d'activité, suite à l'adoption du salaire minimum cantonal entré en vigueur en novembre 2020.

Evolution du nombre de CCT étendues, par arrêtés du Conseil Fédéral ou du Conseil d'Etat, applicables dans le canton de Genève, depuis 2009



Proportion des travailleurs couverts par une convention collective de travail (CCT) ou un contrat-type de travail (CTT) dans le canton de Genève, depuis 2010



Contrats-types de travail (CTT)

Evolution du nombre de contrats-types de travail (CTT) avec salaires minimaux impératifs :

| Année | Nombre | Secteurs |
|-------|--------|---|
| 2005 | 1 | Economie domestique |
| 2007 | 2 | Economie domestique et Esthétique |
| 2013 | 3 | Economie domestique, Esthétique et Commerce de détail |
| 2014 | 4 | Economie domestique, Esthétique, Monteurs de stands et Transports de choses pour compte de tiers |
| 2015 | 4 | Economie domestique, Esthétique, Monteurs de stands et Transports de choses pour compte de tiers |
| 2016 | 5 | Bâtiment-Gros œuvre, Economie domestique, Esthétique, Monteurs de stands et Transports de choses pour compte de tiers |
| 2017 | 5 | Commerce de détail, Economie domestique, Esthétique, Monteurs de stands et Transports de choses pour compte de tiers |
| 2018 | 5 | Commerce de détail, Economie domestique, Esthétique, Monteurs de stands et Transports de choses pour compte de tiers |
| 2019 | 6 | Commerce de détail, Economie domestique, Esthétique, Mécatronique, Monteurs de stands et Transports de choses pour compte de tiers |
| 2020 | 6 | Commerce de détail, Economie domestique, Esthétique, Mécatronique, Monteurs de stands et Transports de choses pour compte de tiers |
| 2021 | 6 | Commerce de détail, Economie domestique, Esthétique, Mécatronique, Monteurs de stands et Transports de choses pour compte de tiers |
| 2022 | 7 | Assistance au sol aux compagnies aériennes, Commerce de détail, Economie domestique, Esthétique, Mécatronique, Monteurs de stands et Transports de choses pour compte de tiers |
| 2023 | 7 | Assistance au sol aux compagnies aériennes, Commerce de détail, Economie domestique, Esthétique, Mécatronique, Monteurs de stands et Transport professionnel de choses |
| 2024 | 8 | Assistance au sol aux compagnies aériennes, Commerce de détail, Economie domestique, Esthétique, Mécatronique, Monteurs de stands, Organisations de soins et d'aide à domicile et Transport professionnel de choses |
| 2025 | 8 | Assistance au sol aux compagnies aériennes, Commerce de détail, Economie domestique, Esthétique, Mécatronique, Monteurs de stands, Organisations de soins et d'aide à domicile et Transport professionnel de choses |

**Les chiffres pour les employeurs et travailleurs de l'économie domestique ainsi que pour les monteurs de stands ne peuvent être identifiés par la Nomenclature générale des activités économiques (NOGA).*