


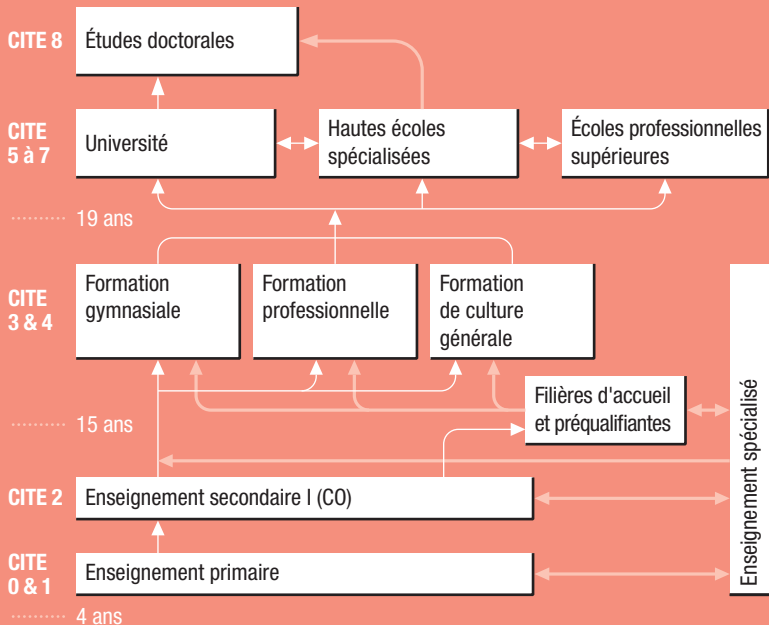
ÉDITION 2026



**Memento**  
statistique  
de l'éducation  
à Genève

# ORGANIGRAMME

de l'enseignement public 2025



N.B.1. Ce schéma ne différencie pas les parcours directs des accès sous conditions avec passerelles. Par exemple, pour accéder à l'Université, la passerelle Dubs est nécessaire depuis la formation professionnelle.

N.B.2 Organigramme réalisé selon la CITE 2011.

## Nombre d'élèves selon le degré d'enseignement, 2025

# VUE D'ENSEMBLE

	Enseignement public	Enseignement privé
Enseignement primaire	39'742	6'884
Enseignement secondaire I	14'878	3'306
Enseignement secondaire II	26'966	4'081
Enseignement tertiaire	25'006	–
Enseignement spécialisé (public et subventionné)	2'343	–
<b>Total des élèves</b>	<b>108'500</b>	<b>–</b>

### N.B.1. Enseignement public:

- Le système d'enseignement et de formation amène certains élèves à suivre deux formations simultanées, soit dans deux établissements de même degré, soit dans l'enseignement régulier et dans l'enseignement spécialisé. Ainsi le nombre total d'élèves affiché est inférieur à la somme des élèves par degré d'enseignement.
- L'enseignement secondaire II public comprend les structures d'accueil, les formations préqualifiantes, la formation générale, la formation professionnelle ainsi que les passerelles qui donnent accès aux formations de niveau tertiaire. L'enseignement tertiaire comprend les formations professionnelles supérieures, les formations dispensées par les hautes écoles spécialisées et l'Université de Genève.

**N.B.2. Enseignement privé:** l'enseignement secondaire II comprend la formation générale, ainsi que la formation professionnelle à plein temps des écoles délivrant des CFC (commerce et informatique). Les autres formations professionnelles privées de niveau secondaire II et les formations tertiaires privées ne sont pas enregistrées dans la nBDS.

## Nombre de structures de l'enseignement public à Genève, 2025

Enseignement primaire	59 établissements/166 écoles
Enseignement secondaire I	19 établissements du CO
Enseignement secondaire II	28 écoles (11 Collèges, 6 ECG, 8 CFP, CFPP, ACCES II, Lullin)
Enseignement tertiaire	1 Université 6 hautes écoles spécialisées 15 écoles supérieures
Enseignement spécialisé (public et subventionné)	56 dispositifs intégrés 77 écoles de pédagogie spécialisée

CO: Cycle d'orientation – ECG: École de culture générale – CFP: Centre de formation professionnelle – CFPP: Centre de formation préprofessionnelle – ACCES II: Service de l'accueil de l'enseignement secondaire II – Lullin: Établissement destiné aux élèves de l'enseignement secondaire II en risque de rupture ou en décrochage scolaire.

## Nombre moyen d'élèves par classe\* dans l'enseignement primaire selon le type d'école, 2025

# VUE D'ENSEMBLE

	Nombre d'élèves	Nombre de classes	Nombre moyen d'élèves par classe
Écoles du REP	6'880	370	18.6
Écoles proches du REP	2'898	151	19.2
Écoles hors REP	29'946	1'462	20.5
<b>Total</b>	<b>39'724</b>	<b>1'983</b>	<b>20.0</b>

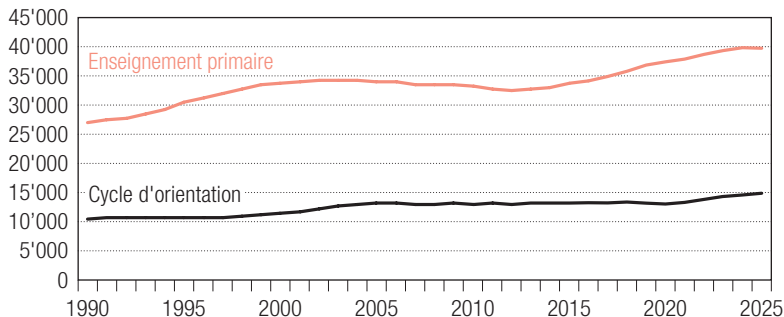
\* Y compris les élèves de l'enseignement spécialisé en intégration partielle, sans les classes d'accueil plein temps. Le nombre moyen d'élèves par classe sans les élèves en intégration partielle est au total de 19.9 élèves.

## Nombre moyen d'élèves par classe\* au Cycle d'orientation, 2025

	Nombre d'élèves	Nombre de classes	Nombre moyen d'élèves par classe
Regroupement 1 - Section communication et technologie	1'215	105	11.6
Regroupement 2 - Section langues vivantes et communication	2'792	173	16.1
Regroupement 3 - Section littéraire / scientifique	8'797	386	22.8
<b>Total</b>	<b>12'804</b>	<b>664</b>	<b>19.3</b>

\* Y compris les élèves de l'enseignement spécialisé en intégration partielle, sans les classes d'accueil, les classes-atelier, les classes sport-art-études et les classes multifilières.

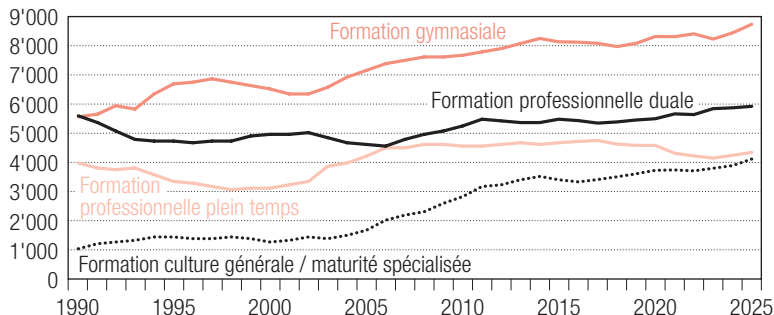
## Évolution des effectifs de l'enseignement public régulier obligatoire



## Élèves de l'enseignement régulier obligatoire et de l'enseignement spécialisé, 2025

	Total	% de filles	% de Suisses
Enseignement primaire (CITE 0 & 1)	39'742	49	57
Cycle d'orientation (CITE 2)	14'878	49	60
Enseignement spécialisé public et subventionné (CITE 0 à 3)	2'343	30	41

## Évolution des effectifs de l'enseignement public secondaire II selon le type de formation



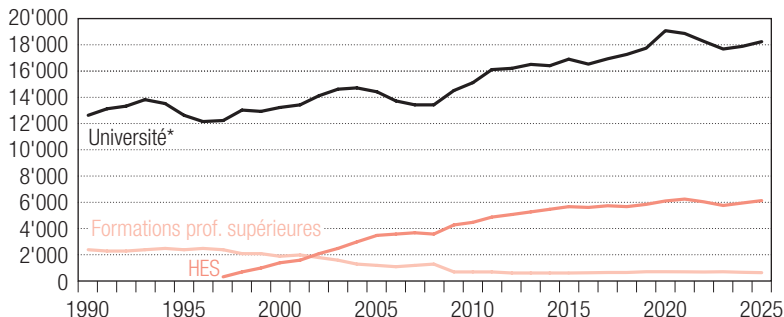
## Élèves de niveau secondaire II public (CITE 3 & 4), 2025

Source: SRED/nBDS; état au 31.12

	Total	% de filles	% de Suisses
Accueil et préqualifiant (CITE 3)	2'757	37	23
Formation gymnasiale (CITE 3)	8'735	57	73
Formation de culture générale (CITE 3)	3'432	61	59
Maturité spécialisée (CITE 3)	681	64	71
Formation générale pour adultes (CITE 3)	628	60	64
Formation prof. plein temps (CITE 3)	4'342	35	63
Formation professionnelle duale (CITE 3)	5'922	38	56
Passerelles vers form. tertiaires (CITE 4)	469	60	72
<b>Total</b>	<b>26'966</b>	<b>48</b>	<b>61</b>

## Évolution des effectifs de l'enseignement tertiaire public

# FORMATION



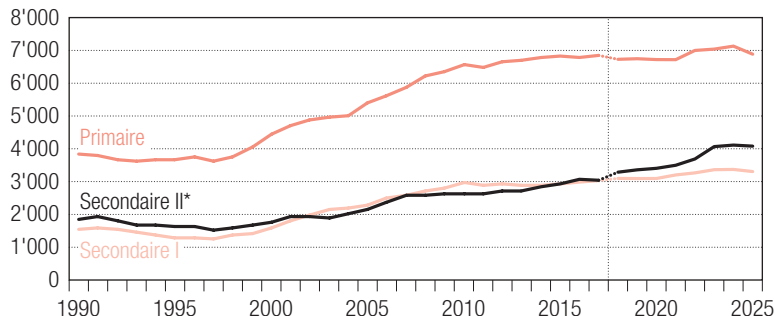
## Élèves de l'enseignement tertiaire (CITE 5 à 8), 2025

	Total	% de filles	% de Suisses
Formations prof. supérieures (CITE 5)	637	64	72
Hautes écoles spécialisées (CITE 6 à 7)	6'128	52	66
Université (CITE 6 à 8)	18'241	63	57
<b>Total</b>	<b>25'006</b>	<b>60</b>	<b>59</b>

\* Les données de l'IHEID, qui étaient comprises dans celles de l'Université jusqu'en 2015, ne le sont plus depuis 2016.

## Évolution des effectifs de l'enseignement privé

# FORMATION



## Élèves de l'enseignement privé, 2025

	Total	% de filles	% de Suisses
Enseignement primaire (CITE 0 & 1)	6'884	49	30
Enseignement secondaire I (CITE 2)	3'306	47	31
Enseignement secondaire II* (CITE 3)	4'081	47	27
<b>Total</b>	<b>14'271</b>	<b>48</b>	<b>29</b>

\*À partir de 2011, l'enseignement secondaire II comprend la formation générale et la formation professionnelle à plein temps des écoles délivrant des CFC (commerce et informatique). Les autres formations professionnelles privées de niveau secondaire II et les formations tertiaires privées ne sont pas enregistrées dans la nBDS.

N.B. Rupture de série en 2018 suite à un changement de comptabilisation des programmes étrangers.

Source: SRED/nBDS; état au 31.12

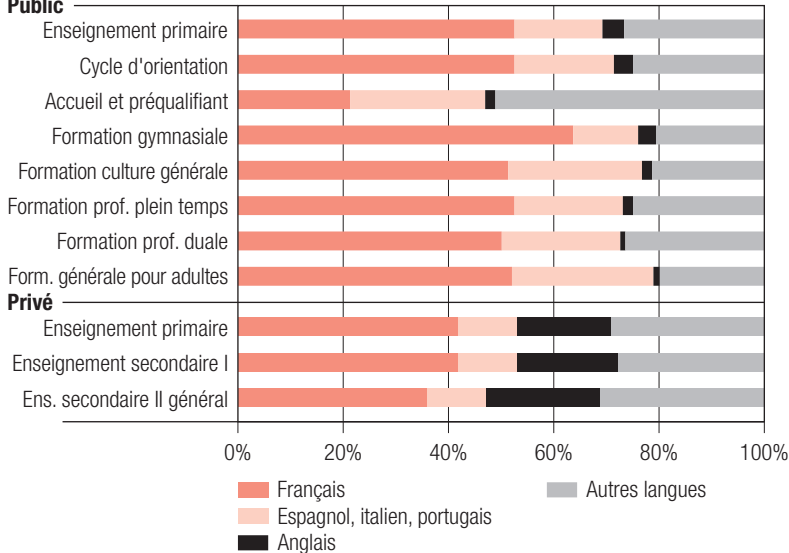
- AFP** : Attestation fédérale de formation professionnelle
- nBDS** : Base de données scolaires normalisée
- CFC** : Certificat fédéral de capacité
- CITE** : Classification internationale type de l'éducation
- ECG** : École de culture générale
- ETP** : Équivalent temps plein
- HES** : Haute école spécialisée
- IHEID** : Institut de hautes études internationales et du développement
- IUFE** : Institut universitaire de formation pour l'enseignement
- REP** : Réseau d'enseignement prioritaire
- SIRH** : Système d'information des ressources humaines

Données statistiques détaillées téléchargeables à l'adresse:  
<https://www.ge.ch/annuaire-statistique-enseignement-public-privé-geneve>

## Répartition des élèves selon la première langue parlée, 2025

# FORMATION

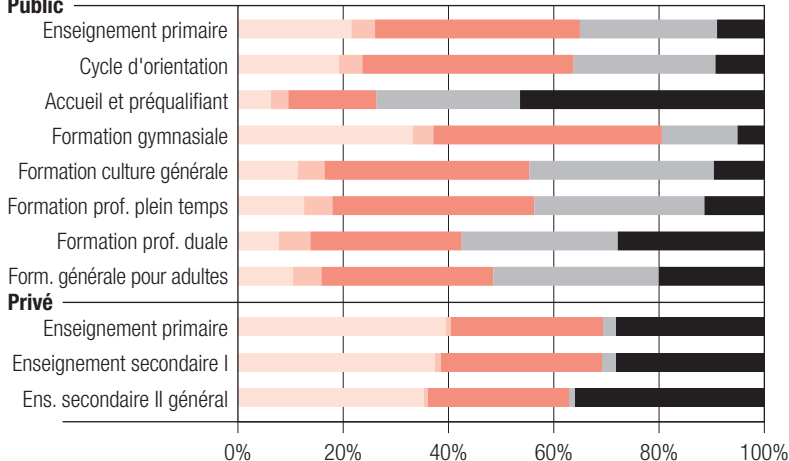
### Public



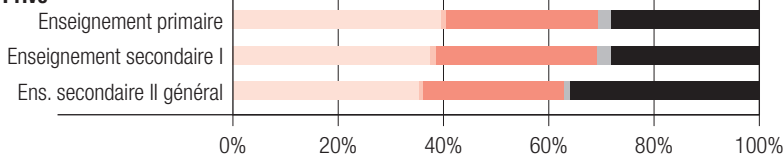
## Répartition des élèves selon la catégorie socio-professionnelle des parents, 2025

# FORMATION

### Public



### Privé



Cadres supérieurs et dirigeants
  Petits indépendants  
 Employés et cadres intermédiaires
  Ouvriers  
 Divers et sans indication

## Diplômes délivrés à l'issue d'une formation de niveau secondaire II ou tertiaire et âge moyen à l'obtention, 2025

# CERTIFICATION

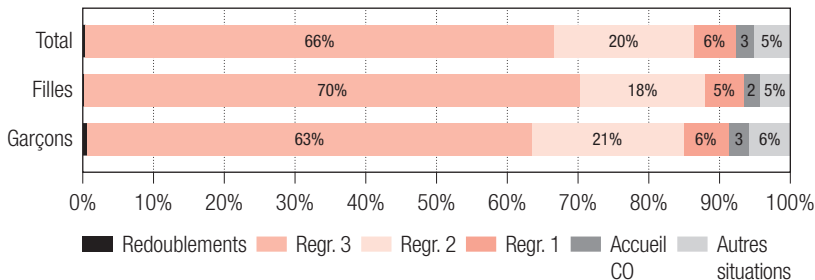
	Diplômes délivrés	Âge moyen <sup>(1)</sup>
<b>Diplômes de niveau secondaire II</b>	<b>8'207</b>	<b>-</b>
<i>Enseignement public</i>	<b>6'136</b>	<b>-</b>
Maturité gymnasiale	1'604	19.3
Diplôme de culture générale (ECG)	874	19.0
Maturité spécialisée	576	20.6
AFP	236	22.7
CFC (y compris diplômes professionnels)	2'176	21.7
Maturité professionnelle	581	20.9
Certificat d'examen complémentaire (Dubs)	89	22.1
<i>Enseignement privé</i>	<b>1'266</b>	<b>-</b>
Maturité gymnasiale	156	18.4
Diplômes étrangers <sup>(2)</sup> et CFC	1'110	18.6
<i>Certificats professionnels pour adultes</i>	<b>805</b>	<b>41.4</b>
<b>Diplômes de niveau tertiaire</b>	<b>6'894</b>	<b>-</b>
Diplômes des formations professionnelles supérieures	208	-
Diplômes des hautes écoles spécialisées	1'583	-
Diplômes de l'université	5'103	-
<b>Total des diplômes délivrés</b>	<b>15'101</b>	<b>-</b>

(1) Pour la maturité gymnasiale et le diplôme de l'ECG, l'âge moyen est calculé sans les diplômes pour adultes.

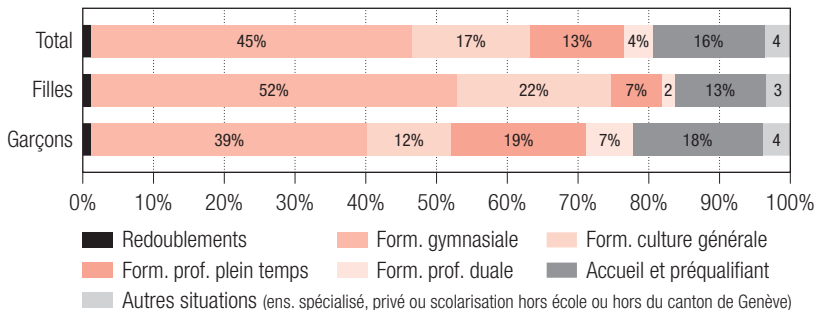
(2) *Abitur*, baccalauréat international ou français, etc.

## Orientation des élèves de 8<sup>e</sup>P, 2025

# ORIENTATION



## Orientation des élèves de 11<sup>e</sup> (CO), 2025



## Personnel enseignant du DIP <sup>(1)</sup> selon le degré d'enseignement, 2025

	Personnes occupées	Postes ETP	Âge moyen	% de femmes
Enseignement primaire	3'069	2'637.7	42.5	84
Enseignement secondaire I	2'017	1'579.7	44.1	56
Enseignement secondaire II	2'935	2'317.5	48.1	50
Enseignement spécialisé public	498	403.1	42.1	79
<b>Nombre d'enseignants et d'enseignantes <sup>(2)</sup></b>	<b>8'312</b>	<b>6'937.9</b>	<b>44.9</b>	<b>66</b>

(1) Comprend les titulaires, les suppléantes et suppléants ainsi que les stagiaires de l'IUFE.

(2) Ce nombre est inférieur à la somme calculée par degré (une personne peut enseigner dans plusieurs degrés).

## Personnel enseignant du tertiaire <sup>(1)</sup>, 2025

	Personnes occupées	Postes ETP	Âge moyen	% de femmes
Hautes écoles spécialisées	1'226	824.0	43.5	45
Université de Genève	3'169	1'937.6	40.1	50
<b>Nombre d'enseignants et d'enseignantes <sup>(2)</sup></b>	<b>4'384</b>	<b>2'761.6</b>	<b>41.0</b>	<b>48</b>

(1) Comprend le personnel permanent et non permanent rémunéré au travers de l'Office du personnel de l'État.

(2) Ce nombre est inférieur à la somme calculée par degré (une personne peut enseigner dans plusieurs degrés).

## Coût\* par élève selon le degré d'enseignement, 2023

## RESSOURCES financières

	Coût cantonal	Coût communal	Coût total
<b>Enseignement primaire</b>	<b>13'459</b>	<b>5'975</b>	<b>19'434</b>
<b>Enseignement secondaire I</b>	<b>26'462</b>	-	<b>26'462</b>
<b>Enseignement secondaire II</b>	<b>23'120</b>	-	<b>23'120</b>
Accueil et préqualifiant	28'035	-	28'035
Formation gymnasiale	23'767	-	23'767
Formation de culture générale	22'428	-	22'428
Formation professionnelle plein temps	32'480	-	32'480
Formation professionnelle duale	12'383	-	12'383
<b>Enseignement spécialisé</b>			
Classes intégrées	54'315	4'369	58'684
Ecoles de pédagogie spécialisée	111'518	-	111'518

\* Représente le coût net (charges moins revenus).

N.B. Depuis 2022, le calcul du coût par élève comprend tous les coûts nets supportés par le canton et les communes. Cette nouvelle méthode de calcul permet de mieux refléter les différentes prestations liées à chaque formation.