

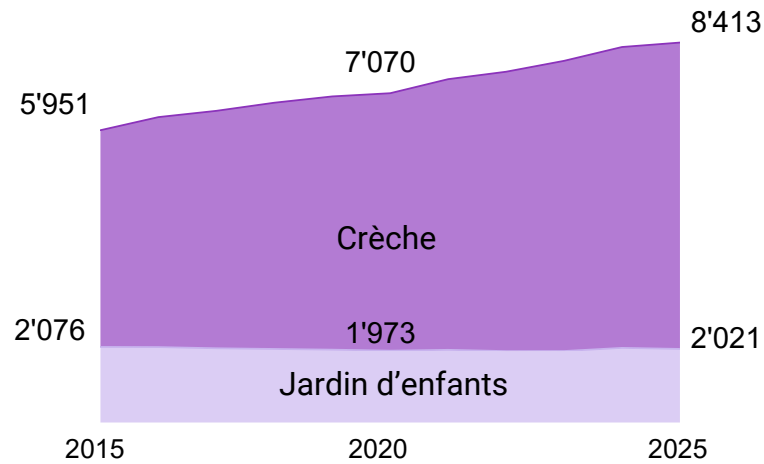
L'accueil préscolaire dans le canton de Genève en 2025

En 2025, l'accueil préscolaire dans le canton de Genève, c'est :

- 20'370 enfants d'âge préscolaire (0 - 3 ans)
- 134 crèches - 8'413 places et 9'514 enfants accueillis
- 94 jardins d'enfants - 2'021 places et 2'897 enfants accueillis
- 8 structures d'accueil familial de jour - 658 places et 680 enfants accueillis

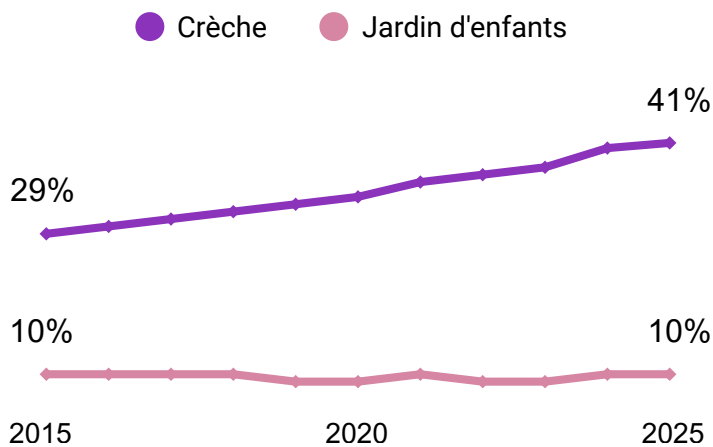
Source : Relevé statistique 2025 (OCPE/SRED).

Nombre de places



Source : Relevé statistique 2015-2025 (OCPE/SRED).

Taux d'offre



Sources : Relevé statistique 2015-2025 (OCPE/SRED). OCSTAT - Enfants d'âge préscolaire.

Un taux d'offre en places de crèche en progression...

41%

En 2025, le taux d'offre en places de crèche est de 41 places pour 100 enfants d'âge préscolaire (29% en 2015)

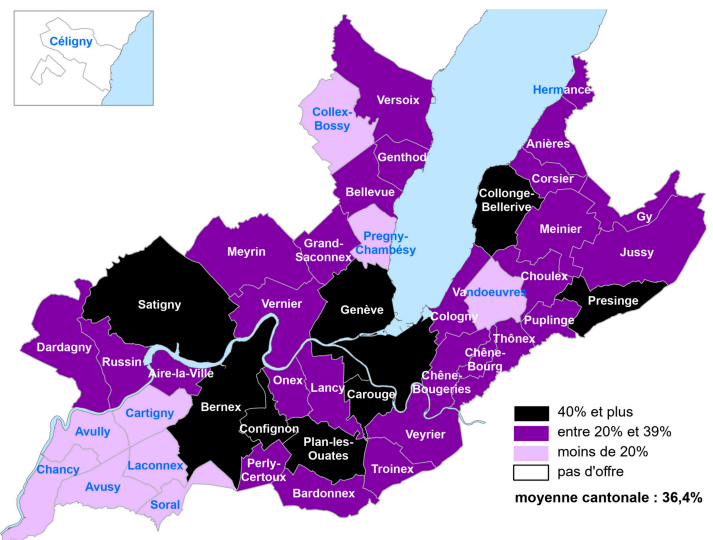
Le taux d'offre rapporte le nombre de places au nombre d'enfants résidents d'âge préscolaire (enfants âgés de moins de 4 ans révolus au 31 juillet, sans les enfants âgés de 0 à 4 mois [congé maternité]).

Sources : Relevé statistique 2025 (OCPE/SRED). OCSTAT - Enfants d'âge préscolaire.

...mais qui varie fortement entre les communes genevoises

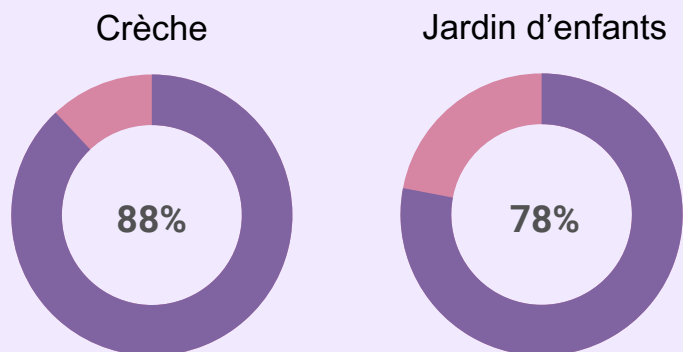
- Toutes les communes genevoises (à l'exception d'une seule) offrent des places en crèche
- Le taux d'offre varie entre 7% et 58% :
 - 8 communes ont une offre supérieure à 40%
 - 27 communes ont une offre entre 20% et 39%
 - 9 communes ont une offre inférieure à 20%

Sources : Relevé statistique 2025 (OCPE/SRED). OCSTAT - Enfants d'âge préscolaire.



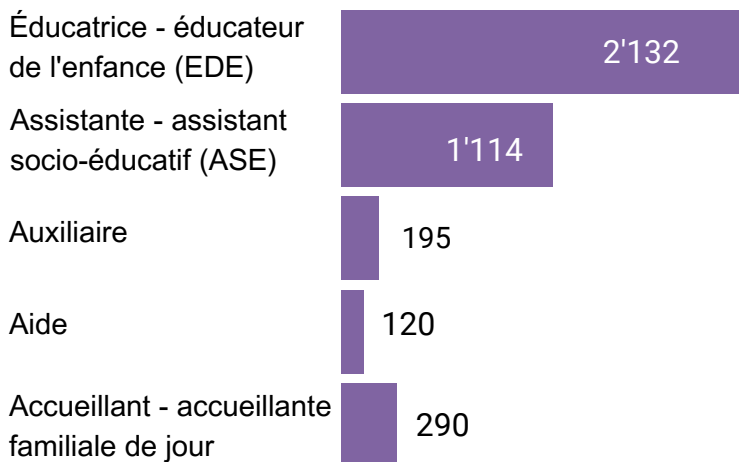
Sources : Relevé statistique 2025 (OCPE/SRED). OCSTAT - Enfants d'âge préscolaire.

La grande majorité des places sont subventionnées par les communes



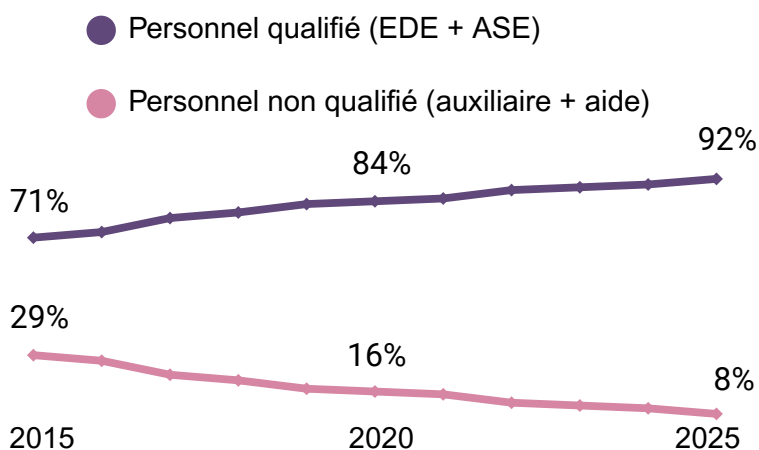
Source : Relevé statistique 2025 (OCPE/SRED).

Le personnel éducatif (nombre de personnes)



Source : Relevé statistique 2025 (OCPE/SRED).

Part du personnel qualifié et non qualifié dans les crèches et les jardins d'enfants



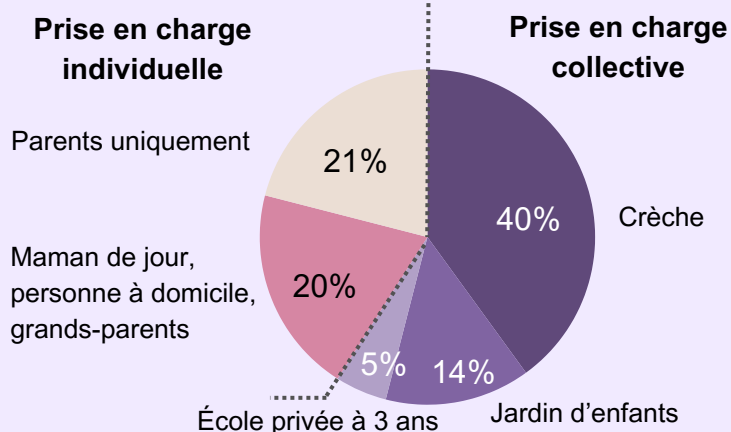
Source : Relevé statistique 2015-2025 (OCPE/SRED).

La crèche est le mode d'accueil le plus sollicité par les familles

- Selon l'enquête famille 2023, près de 60% des enfants d'âge préscolaire bénéficient d'une prise en charge collective, principalement en crèche (40%)
- La prise en charge individuelle est répartie de manière égale entre des solutions externes et la garde exclusivement parentale

Source : Enquête famille 2023 (OCPE/SRED).

Mode d'accueil principal des enfants d'âge préscolaire



Source : Enquête famille 2023 (OCPE/SRED).

Pour en savoir plus

Retrouvez les statistiques détaillées et l'ensemble des travaux concernant l'accueil préscolaire sur la [page de l'OCPE](#)

Les dernières notes Focus :

N°37 sur les données statistiques 2025

N°38 sur l'offre territoriale 2025