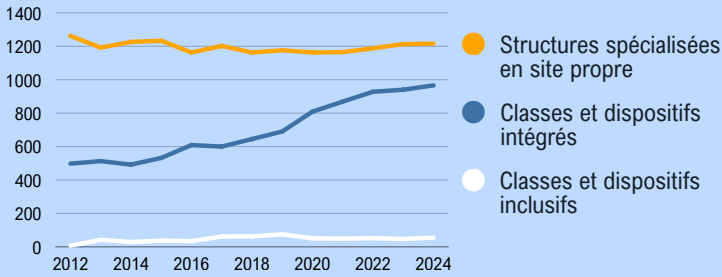




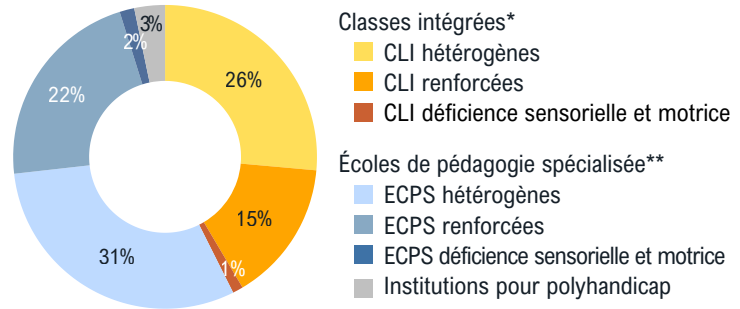
## Élèves de l'enseignement spécialisé

### Effectifs de l'enseignement spécialisé selon le type de dispositif, 2012-2024



Source : SRED/nBDS (annuaire statistique)

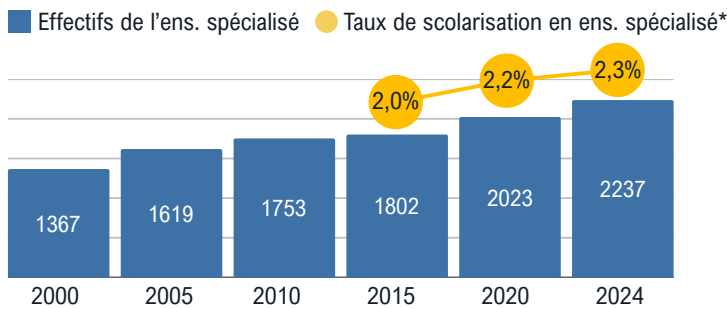
### Effectifs de l'enseignement spécialisé selon la catégorie de structure



Source : SRED/nBDS, 2024

\* et classes intégrées mixtes \*\* et institutions assimilées

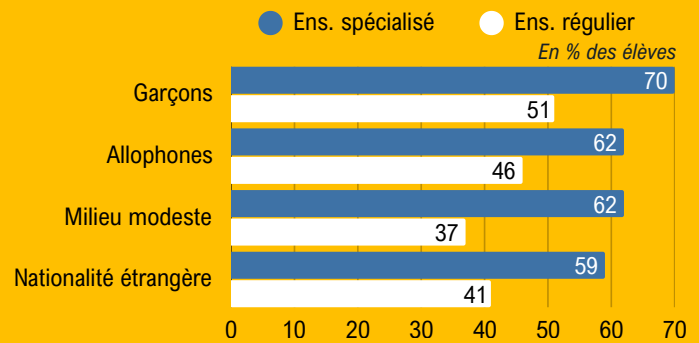
### Évolution du nombre d'élèves de l'enseignement spécialisé et du taux de scolarisation



Source : SRED/nBDS, 2024

\* de la population âgée de 4 à 20 ans

### Profil des élèves de l'enseignement spécialisé

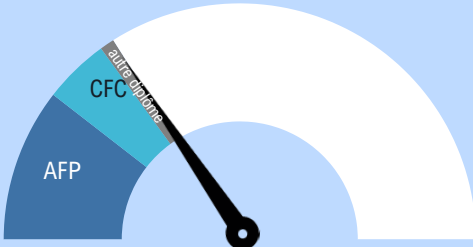


Source : SRED/nBDS, 2024

### Taux de diplômes du secondaire II des élèves de l'enseignement spécialisé\*

32%

ont obtenu un diplôme du secondaire II 10 ans après la sortie du primaire



Source : SRED/nBDS

\* Élèves qui étaient dans l'enseignement spécialisé à l'âge de 11-13 ans

### Pour comprendre

Les données concernent uniquement les élèves fréquentant l'enseignement spécialisé. Il s'agit donc d'un volet partiel de la pédagogie spécialisée et des mesures renforcées, celles-ci comprenant également le soutien pédagogique en enseignement spécialisé (SPES) ou encore l'éducation précoce spécialisée (EPS). Des mesures dites ordinaires de pédagogie spécialisée sont par ailleurs accessibles aux élèves de l'enseignement régulier.

**Classes intégrées (CLI) :** dispositifs situés au sein d'un établissement de l'enseignement régulier, dans lesquels les élèves sont en capacité d'être dans un environnement avec tous les stimuli d'une école régulière (bruit, lumière, organisation de l'espace, etc.) et d'être en relation avec un grand groupe d'élèves.

**Écoles de pédagogie spécialisée (ECPS) :** dispositifs séparatifs en site propre au sein desquels les élèves se retrouvent dans un environnement relationnel plus restreint.

Les CLI et les ECPS sont organisées :

- en structures hétérogènes offrant un encadrement pour les élèves dont le besoin est d'intensité peu élevée ;
- en structures renforcées offrant un encadrement pour les élèves dont le besoin est d'intensité plus élevée.

**Taux de diplômes du secondaire II :** proportion de personnes diplômées dix ans après la fin du primaire.

Retrouvez sur la page des [Repères et indicateurs statistiques \(RIS\)](#) l'ensemble des résultats : une fiche synthétique, des tableaux et graphiques téléchargeables

