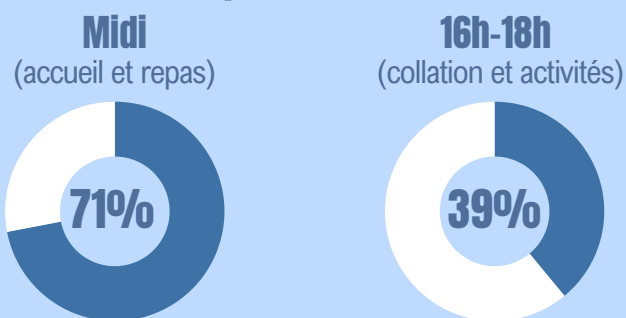




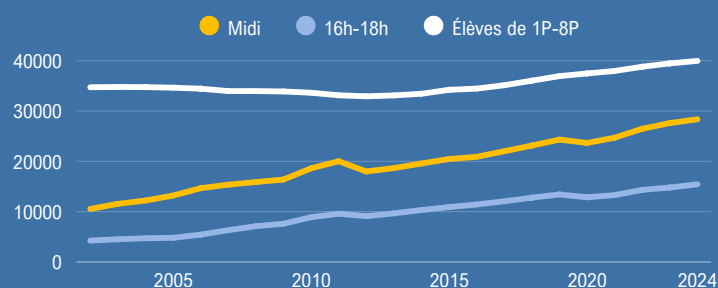
## Fréquentation des activités parascolaires

### Part des élèves de 1P-8P allant au moins 1 fois par semaine au parascolaire




Source : SRED, GIAP, 2024

### Évolution du nombre d'élèves de 1P-8P allant au moins 1 fois par semaine au parascolaire



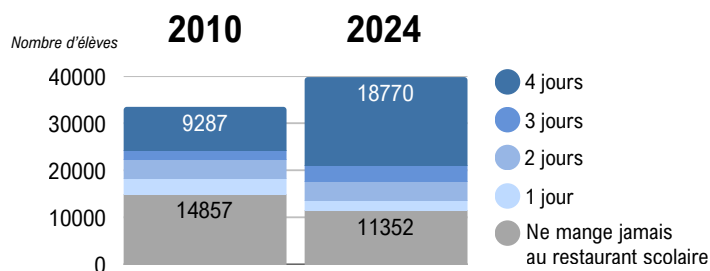
Source : SRED, GIAP, 2024

### Fréquentation du restaurant scolaire au moins 1 fois par semaine



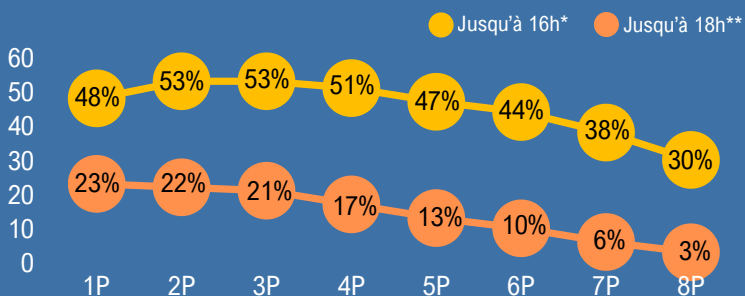
Source : SRED, GIAP

### Intensité de la fréquentation du restaurant scolaire au cours de la semaine



Source : SRED, GIAP

### Part des élèves ayant 4 journées continues, selon l'année de scolarité



Source : SRED, GIAP, 2024

\* vont 4 fois par semaine au parascolaire le midi. \*\* le midi et de 16h à 18h.

### Pour comprendre

Le Groupement intercommunal pour l'animation parascolaire (GIAP) assure la gestion du parascolaire depuis 1994 et regroupe 40 des 45 communes genevoises en 2024 (42 jusqu'en 2023).

Le GIAP doit accueillir tous les enfants qui le souhaitent, le principe de l'accueil universel étant une garantie de la constitution genevoise.

Les données présentées sont une « photographie » de la fréquentation de la dernière semaine de novembre.

Retrouvez sur la page des [Repères et indicateurs statistiques \(RIS\)](#) l'ensemble des résultats : une fiche synthétique, des tableaux et graphiques téléchargeables

