



Effectifs scolarisés - Disparités territoriales

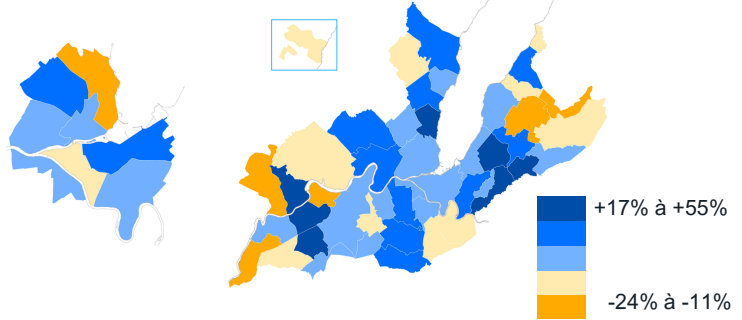
+5% Hausse moyenne des effectifs de l'enseignement primaire public entre 2020 et 2023

Évolution variable selon les communes :

Hausse dans **28 communes** (+2'190 élèves au total)
 Baisse dans **15 communes** (-257 élèves au total)
 Stabilité dans **2 communes**

Source : SRED/nBDS

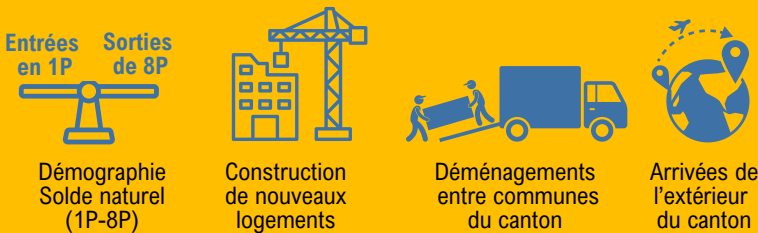
Variation 2020-2023 des effectifs du primaire public selon la commune de scolarisation*



Source : SRED/nBDS

*Elle peut différer de la commune de domicile.

Facteurs d'évolution des effectifs de l'enseignement primaire public dans les communes

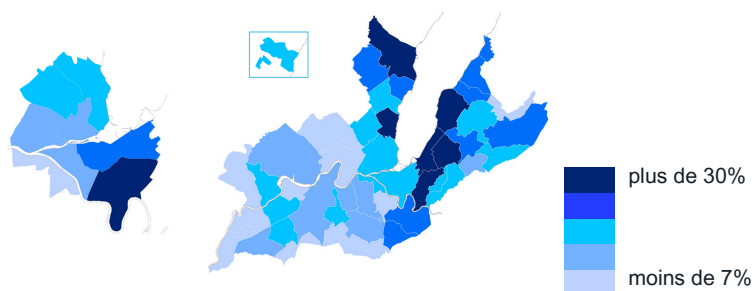


Pour comprendre

Les données sont une photographie de la base de données scolaires (nBDS) du canton de Genève au 31 décembre.

- Effectifs du primaire public selon la commune de scolarisation : elle peut différer de la commune de domicile, même si la fréquentation d'une école primaire publique est principalement liée à la proximité géographique du domicile de l'élève.
- Proportion des élèves fréquentant l'enseignement privé : concernant celui-ci, la nBDS ne recense que les effectifs du niveau primaire au niveau secondaire II général.

Proportion d'élèves dans l'enseignement privé* selon la commune de domicile

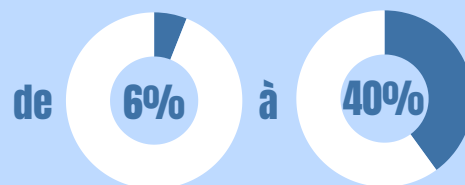


Source : SRED/nBDS, 2023

*Primaire, secondaire I et secondaire II général.

16% des élèves résidant dans le canton fréquentent l'enseignement privé*

Selon la commune, la proportion varie



Source : SRED/nBDS, 2023

*Primaire, secondaire I et secondaire II général.

Retrouvez sur la page des [Repères et indicateurs statistiques \(RIS\)](#) l'ensemble des résultats : une fiche synthétique, des tableaux et graphiques téléchargeables.

