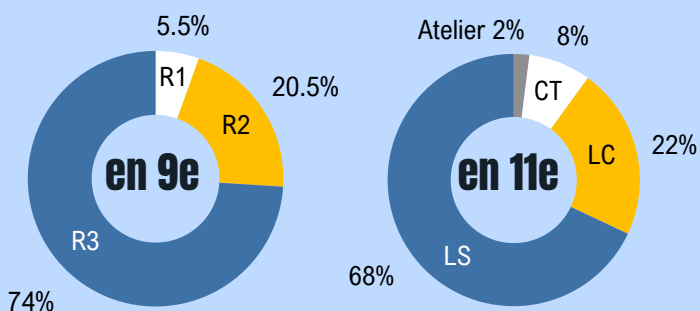




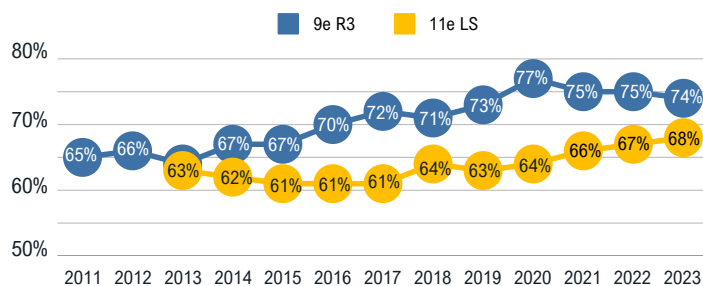
Transitions dans l'enseignement secondaire I public

Répartition des élèves dans les filières du CO



Source : SRED/nBDS, 2023

Proportion d'élèves dans la filière la plus exigeante du CO (en 9e et 11e)



Source : SRED/nBDS

Environ 1 élève sur 5 change de filière au cours du CO



Source : SRED/nBDS

* Volée entrée au CO à la rentrée 2020, suivie sur 4 ans.

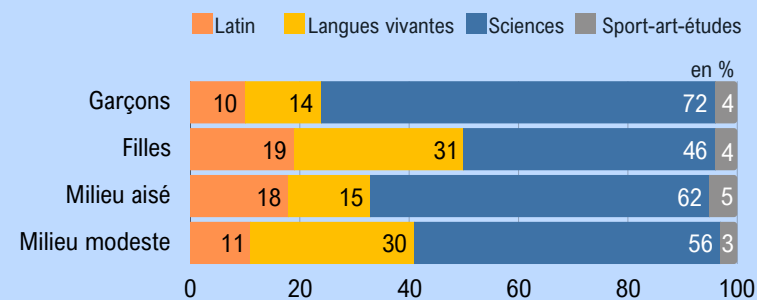
Parcours au CO depuis la 9e année



Source : SRED/nBDS

* Volée entrée au CO à la rentrée 2020, suivie sur 4 ans.

Profil en section LS selon le genre et le milieu social



Source : SRED/nBDS

Pour comprendre

- Deux types de données sont présentés ici :
- une photographie au 31 décembre 2023 de la base de données scolaires (nBDS) du DIP ;
 - les parcours scolaires, analysés sur 4 ans, de la volée entrée au CO à la rentrée 2020.
- R1** (9e) et **CT** (10e et 11e) : exigences scolaires élémentaires
R2 (9e) et **LC** (10e et 11e) : exigences scolaires moyennes
R3 (9e) et **LS** (10e et 11e) : exigences scolaires élevées

Retrouvez sur la page des [Repères et indicateurs statistiques \(RIS\)](#) l'ensemble des résultats : une fiche synthétique, des tableaux et graphiques téléchargeables.

