

OFS Statistique policière de la criminalité (SPC)

Rapport annuel Genève 2024

Table des matières

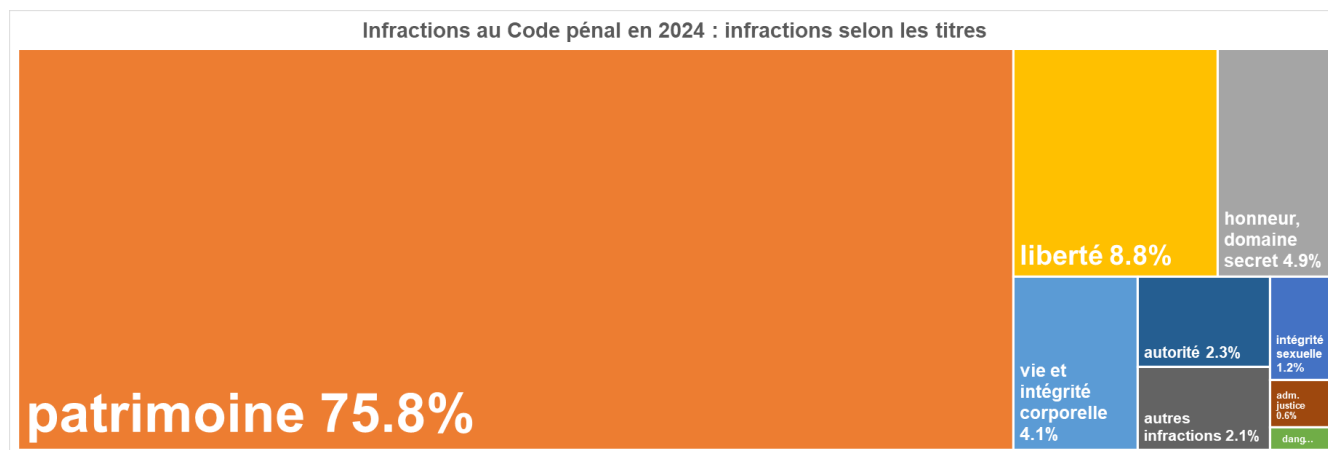
1	Introduction	4		
2	Aperçu	5		
2.1	Infractions selon la loi	5		
2.1.1	Répartition des infractions selon la loi	5		
2.1.2	Élucidations et évolution des infractions selon la loi	6		
2.2	Infractions du Code pénal (CP)	6		
2.2.1	Répartition selon les titres du Code pénal (CP)	6		
2.2.2	Titres du Code pénal et sélection d'infractions: élucidations et évolution des infractions	7		
2.2.3	Sélection d'infractions du Code pénal avec indication des élucidations (y compris celles des années précédentes)	8		
2.3	Infractions selon la répartition géographique	9		
2.3.1	Code pénal (CP)	9		
2.3.2	Loi sur les stupéfiants (LStup)	11		
2.3.3	Loi sur les étrangers et l'intégration (LEI)	13		
2.4	Personnes prévenues selon la loi	15		
2.4.1	Personnes prévenues selon la loi, le groupe d'âge et le sexe	15		
2.4.2	Répartition de l'âge et du sexe selon la loi	15		
2.4.3	Nationalité des personnes prévenues selon la loi (CH/étrangers selon le statut de séjour)	17		
2.4.4	Personnes prévenues selon la loi, nationalité et le statut de séjour	18		
2.4.5	Nombre d'infractions dans une année civile par personne prévenue	22		
2.4.6	Nombre de personnes prévenues par infraction au Code pénal (CP)	23		
3	Partie détaillée	24		
3.1	Infractions de violence	24		
3.1.1	Infractions de violence: répartition selon le type de violence	24		
3.1.2	Infractions de violence: élucidations et évolution des infractions	25		
3.1.3	Infractions de violence selon l'endroit	26		
3.1.4	Infractions de violence selon l'instrument	28		
3.1.5	Personnes prévenues d'infractions de violence selon l'âge, le sexe et la nationalité	29		
3.1.6	Personnes lésées d'infractions de violence selon l'âge, le sexe et la nationalité	30		
3.2	Violence domestique	31		
3.2.1	Violence domestique: répartition selon l'infraction	31		
3.2.2	Violence domestique: évolution des infractions	32		
3.2.3	Violence domestique: type de relation entre personne lésée et prévenue	33		
3.3	Infractions contre l'intégrité sexuelle	34		
3.3.1	Infractions contre l'intégrité sexuelle: répartition selon l'infraction	34		
3.3.2	Infractions contre l'intégrité sexuelle: élucidations et évolution des infractions	34		
3.3.3	Infractions contre l'intégrité sexuelle selon l'endroit	35		
3.4	Infractions contre le patrimoine	36		
3.4.1	Infractions contre le patrimoine: répartition selon l'infraction	36		
3.4.2	Infractions contre le patrimoine: élucidations et évolution des infractions	37		
3.5	Brigandage	38		
3.5.1	Brigandage selon l'instrument	38		
3.5.2	Brigandage selon l'instrument: élucidations et évolution des infractions	38		
3.6	Vol	39		
3.6.1	Répartition selon le type de vol	39		
3.6.2	Type de vol: élucidations et évolution des infractions	40		
3.6.3	Vol par effraction selon l'endroit	41		
3.7	Vol de véhicule	43		
3.7.1	Vol de véhicules: répartition selon le type de véhicule	43		
3.7.2	Vol de véhicules: élucidations et évolution des infractions	43		
3.8	Dommmages à la propriété	44		
3.8.1	Dommmages à la propriété: répartition selon le contexte	44		
3.8.2	Dommmages à la propriété selon le contexte: élucidations et évolution des infractions	44		
3.8.3	Vandalisme selon le mode opératoire	45		
3.8.4	Vandalisme selon l'endroit	46		
3.9	Criminalité numérique	47		
3.9.1	Infractions avec un mode opératoire de criminalité numérique	47		
3.9.2	Infractions de criminalité numérique par domaine	48		
3.9.3	Infractions de criminalité numérique par mode opératoire	49		
3.10	Loi sur les stupéfiants (LStup)	50		
3.10.1	Loi sur les stupéfiants: répartition selon la forme d'infraction	50		
3.10.2	Loi sur les stupéfiants: élucidations et évolution des infractions	51		
3.10.3	Loi sur les stupéfiants: substances selon la forme d'infraction	52		
3.10.4	Loi sur les stupéfiants: prévenus	54		
3.10.5	Loi sur les stupéfiants: saisies de substances	56		

3.11	Loi sur les étrangers et l'intégration (LEI)	57
3.11.1	Loi sur les étrangers et l'intégration: répartition selon l'infraction	57
3.11.2	Loi sur les étrangers et l'intégration: élucidations et évolution des infractions	58
4	Évolution	59
4.1	Infractions selon la loi	59
4.1.1	Titres du Code pénal et sélection d'infractions	60
4.1.2	Code pénal: infractions par commune	62
4.1.3	Infractions de violence	63
4.1.4	Infractions de violence domestiques	65
4.1.5	Infractions contre le patrimoine	66
4.1.6	Infractions de criminalité numérique par mode opératoire	67
4.1.7	Infractions à la loi sur les stupéfiants	69
4.1.8	Loi sur les stupéfiants: infractions par commune	71
4.1.9	Infractions à la loi sur les étrangers et l'intégration	72
4.1.10	Loi sur les étrangers et l'intégration: infractions par commune	74
5	Suppléments cantonaux	75
5.1	Infractions à la loi sur la circulation routière (LCR)	75
6	Glossaire méthodologique	76
6.1	Introduction	76
6.2	Définitions	76
6.2.1	Le cas/l'affaire	76
6.2.2	L'infraction	76
6.2.3	L'Élucidation	76
6.2.4	La personne prévenue	76
6.2.5	La personne lésée	77
6.2.6	La population résidante permanente	77
6.2.7	Etat des communes	77
6.2.8	Catégories de véhicules	77
6.3	Principes d'exploitation des données	77
6.3.1	Statistique de sortie	77
6.3.2	Principe du lieu de commission de l'infraction	78
6.3.3	Comptage des personnes ou comptage unique	78
6.3.4	Chiffres absolus	78
6.3.5	Chiffres relatifs	78
6.3.6	Graphiques	78

1 Introduction

Suivant une tendance observée au niveau national, **les infractions au code pénal suisse (CPS) progressent** dans le canton de Genève en 2024. La hausse par rapport à 2023 est de 8%, le volume des infractions (52'146) dépassant le chiffre observé en 2018 (49'665).

La répartition des infractions selon les différents titres du CPS reste stable en 2024 :



Les infractions à la vie et intégrité corporelle sont en recul de 15% par rapport à l'année précédente.

Les infractions au patrimoine, elles, progressent de 10% avec des hausses parfois sensibles comme pour les brigandages (+68%) et les vols de véhicules (+18%).

Les infractions à l'intégrité sexuelle sont en hausse de 19% en 2024, par rapport à 2023, avec une forte hausse des viols qui passent de 89 à 142 infractions, soit +60%. A ce stade, rien ne semble indiquer que le nouveau droit pénal sexuel (dès le 01.07.2024) contribue de manière significative à la hausse.

Les infractions à l'autorité publique restent stables (+3%).

S'agissant des **infractions à la loi sur les stupéfiants** (Lstup), celles-ci sont en recul marqué de -29% par rapport à 2023, essentiellement par une diminution des cas constatés en douane ou en proximité de la frontière. A contrario, l'activité de la police sur le territoire cantonal ne s'est pas relâchée dans ce domaine.

Finalement, c'est la stabilité qui est observée quant aux **infractions à la loi sur les étrangers et l'intégration** (+2%).

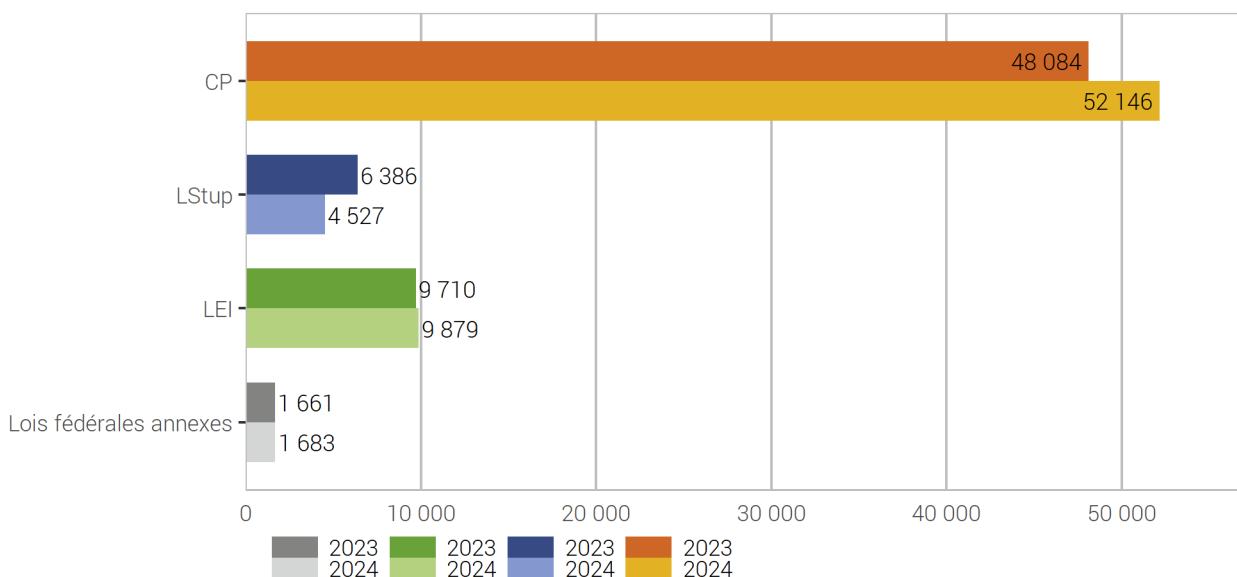
2 Aperçu

2.1 Infractions selon la loi

2.1.1 Répartition des infractions selon la loi

Répartition des infractions selon la loi

G 1



Source(s): OFS – Statistique policière de la criminalité (SPC) 2024

© OFS 2025

Les infractions au Code pénal (CP), à la loi sur les stupéfiants (LStup) et à la loi sur les étrangers et l'intégration (LEI) sont détaillées dans la présente statistique policière de la criminalité (SPC). Les infractions à la loi sur la circulation routière (LCR) ne sont pas prises en considération dans la SPC, y compris les homicides par négligence ou les lésions corporelles résultant d'une infraction à la loi sur la circulation routière (LCR), qui, eux, figurent dans la statistique des accidents de la circulation.

En outre, 1 683 dénonciations pour des infractions à d'autres lois fédérales annexes ont été transmises à la SPC pour l'année 2024. Mais en fonction des règles de compétences cantonales, diverses lois fédérales annexes ne sont pas ou pas uniquement du ressort de la police cantonale. En effet, certaines infractions saisies par la Police des chemins de fer ou l'Office fédéral de la douane et de la sécurité des frontières (OFDF) peuvent être directement transmises au ministère public (par exemple les infractions à la loi sur le transport de voyageurs). Il est donc important de noter que certaines infractions aux lois fédérales annexes ne tombent pas dans la SPC, mais sont envoyées directement aux autorités judiciaires compétentes.

2.1.2 Élu­c­i­da­tions et é­vo­lu­tion des in­frac­tions selon la loi

Élu­c­i­da­tions et é­vo­lu­tion des in­frac­tions selon la loi

T 1

	2023		2024		Différence
	Infractions	Élu­c­i­da­tions	Infractions	Élu­c­i­da­tions	
Code pénal (CP)	48 084	30,9%	52 146	29,3%	8%
Loi sur les stupéfiants (LStup)	6 386	97,0%	4 527	98,9%	-29%
Loi sur les étrangers et l'intégration (LEI)	9 710	99,9%	9 879	100,0%	2%
Autres lois fédérales annexes	1 661	96,4%	1 683	97,8%	1%

Source(s): OFS – Statistique policière de la criminalité (SPC) 2024

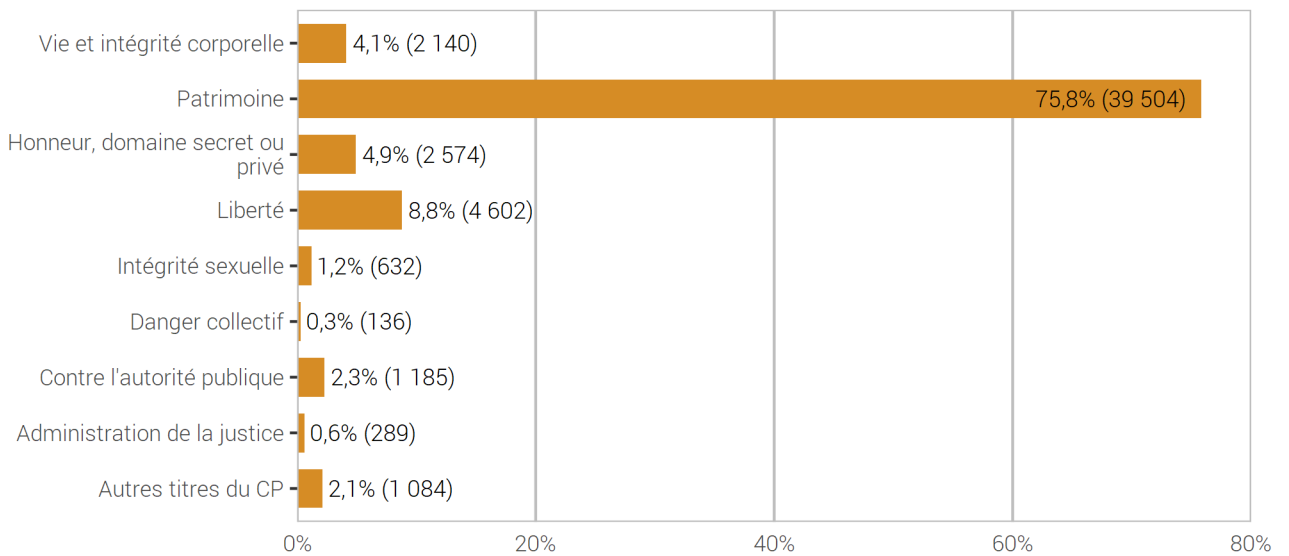
© OFS 2025

2.2 Infractions du Code pénal (CP)

2.2.1 Répartition selon les titres du Code pénal (CP)

Répartition selon les titres du Code pénal (CP)

G 2



Source(s): OFS – Statistique policière de la criminalité (SPC) 2024

© OFS 2025

2.2.2 Titres du Code pénal et sélection d'infractions: élucidations et évolution des infractions

Titres du Code pénal et sélection d'infractions: élucidations et évolution des infractions

T 2

	2023		2024		Différence
	Infractions	Élucidations	Infractions	Élucidations	
Total général du Code pénal	48 084	30,9%	52 146	29,3%	8%
Total vie et intégrité corporelle	2 522	88,2%	2 140	89,6%	-15%
Homicides consommés (art. 111–113/116)	6	100,0%	3	66,7%	-50%
Homicides tentés (art. 111–113/116)	41	97,6%	50	88,0%	22%
Lésions corporelles graves (art. 122)	43	90,7%	56	91,1%	30%
Lésions corporelles simples (art. 123)	1 139	93,4%	923	94,7%	-19%
Total patrimoine	36 044	16,8%	39 504	16,8%	10%
Vol (sans vol de véhicule) (art. 139)	15 665	14,3%	16 388	14,9%	5%
dont vol par effraction	2 560	15,1%	2 642	15,3%	3%
dont vol à l'arraché	203	13,8%	236	19,9%	16%
Vol de véhicule (art. 139)	6 058	5,1%	7 143	5,0%	18%
Brigandage (art. 140)	163	50,3%	274	52,6%	68%
Dommages à la propriété (sans vol) (art. 144)	3 679	17,9%	3 396	18,7%	-8%
Escroquerie (art. 146)	2 852	19,5%	3 156	17,8%	11%
Extorsion et chantage (art. 156)	78	23,1%	64	46,9%	-18%
Infractions dans la faillite, poursuites pour dettes (art. 163–171)	351	97,4%	353	99,7%	1%
Total honneur, domaine secret ou privé	1 780	93,0%	2 574	64,5%	45%
Diffamation et calomnie (art. 173 + 174)	250	88,0%	245	87,8%	-2%
Total liberté	4 537	46,7%	4 602	45,3%	1%
Menaces (art. 180)	1 062	95,8%	982	93,7%	-8%
Contrainte (art. 181)	155	93,5%	162	94,4%	5%
Traite d'êtres humains (art. 182)	11	100,0%	8	100,0%	-27%
Séquestration et enlèvement (art. 183)	19	94,7%	22	95,5%	16%
Violation de domicile sans vol (art. 186)	374	75,7%	389	74,8%	4%
Total intégrité sexuelle	530	87,5%	632	86,4%	19%
Actes d'ordre sexuel avec des enfants (art. 187)	74	89,2%	78	89,7%	5%
Viol (art. 190)	89	86,5%	142	84,5%	60%
Exhibitionnisme (art. 194)	31	87,1%	27	74,1%	-13%
Pornographie (art. 197)	121	93,4%	129	96,9%	7%
Total danger collectif	181	46,4%	136	45,6%	-25%
Incendie intentionnel (art. 221)	115	25,2%	84	29,8%	-27%
Total autorité publique	1 145	97,5%	1 185	98,1%	3%
Violence ou menace contre les autorités ou les fonctionnaires (art. 285)	191	99,0%	204	95,6%	7%
Total administration de la justice	291	94,8%	289	97,6%	-1%
Blanchiment d'argent (art. 305 ^{bis})	125	89,6%	146	95,9%	17%
Autres infractions du Code pénal	1 054	82,7%	1 084	88,5%	3%

Source(s): OFS – Statistique policière de la criminalité (SPC) 2024

© OFS 2025

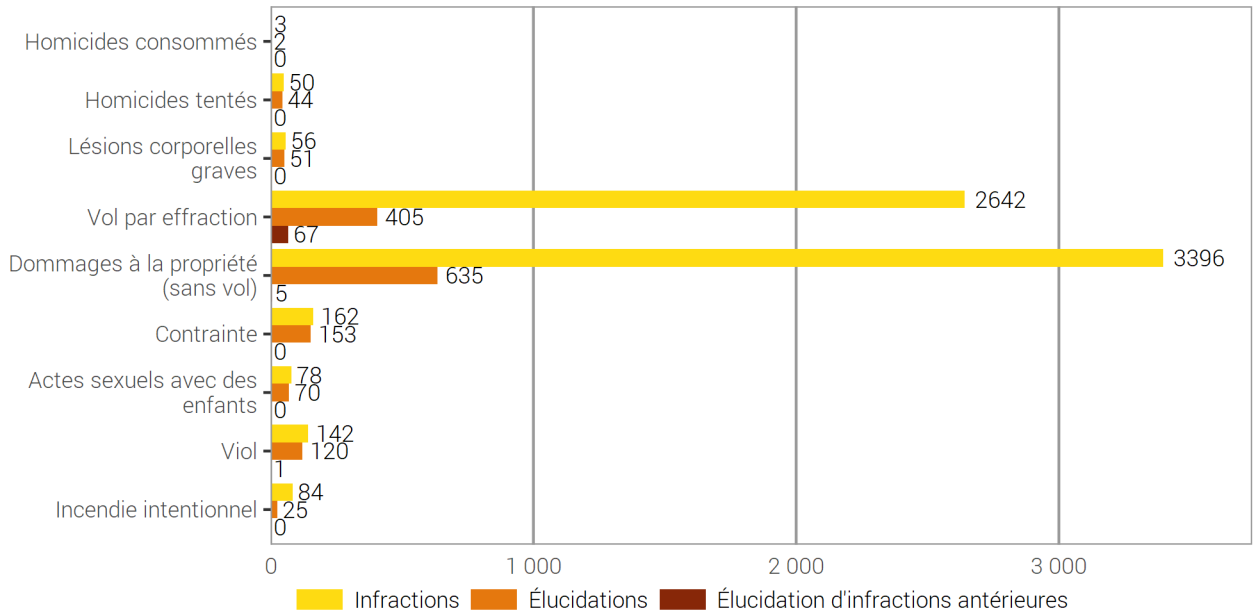
Remarque : un vol par effraction se compose généralement de trois infractions (vol, violation de domicile, dommages à la propriété). De la même manière, le vol par introduction clandestine inclut l'infraction de violation de domicile tandis que le vol par effraction de véhicule inclut les dommages à la propriété.

Dans le tableau 2.2.2, les dommages à la propriété et la violation de domicile sans vol sont présentés séparément. Les infractions de violation de domicile et de dommages à la propriété saisies en relation avec le vol par effraction, le vol par introduction clandestine et le vol par effraction de véhicule sont prises en compte/comptées dans le «Total liberté», respectivement le «Total patrimoine».

2.2.3 Sélection d'infractions du Code pénal avec indication des élucidations (y compris celles des années précédentes)

Sélection d'infractions du Code pénal avec indication des élucidations (y compris celles des années précédentes)

G 3



Source(s): OFS – Statistique policière de la criminalité (SPC) 2024

© OFS 2025

L'élucidation d'une infraction peut découler des actes d'enquête d'un canton, d'une dénonciation nominale d'une personne lésée ou d'un(e) témoin, d'une recherche de grande envergure, etc. Le nombre d'élucidations ne peut exprimer ni comment ni par qui l'élucidation a eu lieu. D'autant plus, il ne peut pas servir comme indicateur de l'efficacité du travail policier pour toutes les infractions d'une manière identique.

Par élucidations ultérieures nous entendons les infractions qui ont déjà été exploitées statistiquement dans une année précédente mais dont on a trouvé les personnes prévenues seulement dans l'année civile actuelle.

2.3 Infractions selon la répartition géographique

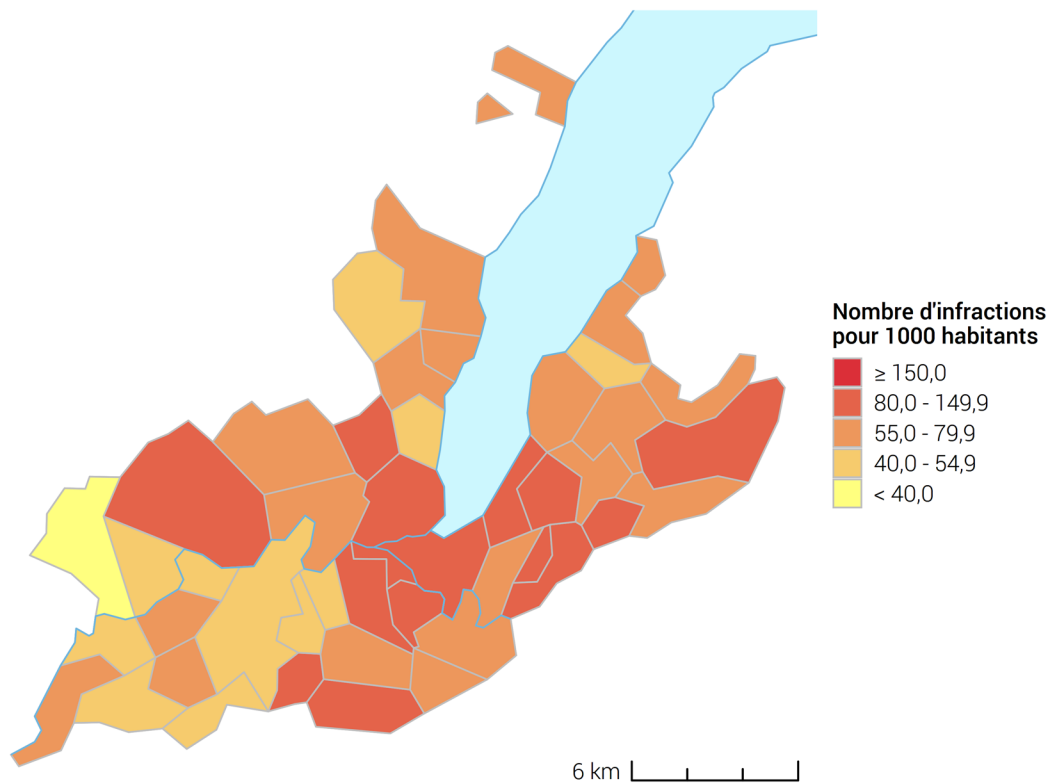
2.3.1 Code pénal (CP)

La comptabilisation des fréquences (nombre d'infractions pour 1000 habitants) améliore la comparabilité. Il convient toutefois de noter que ces fréquences ne tiennent pas compte de la proportion des pendulaires, qui a une influence non négligeable sur la criminalité des grandes villes en particulier.

2.3.1.1 Fréquences (‰) par commune

Code pénal: fréquences (‰) par commune

G 4



Source(s): OFS – SPC (2024), STATPOP (2023)

© OFS, CRIME, 2025

2.3.1.2 Fréquences (‰) et évolution par commune

Code pénal: fréquences (‰) et évolution par commune

T 3

	2023			2024			Différence
	Infractions	Habitants	Fréquence	Infractions	Habitants	Fréquence	
Total canton	48 084	514 114	93,5	52 146	524 410	99,4	8%
Genève	24 099	203 840	118,2	26 100	206 635	126,3	8%
Vernier	2 693	36 572	73,6	2 829	37 460	75,5	5%
Lancy	2 407	34 656	69,5	2 978	36 229	82,2	24%
Meyrin	1 918	26 517	72,3	1 963	26 882	73,0	2%
Carouge (GE)	1 983	22 164	89,5	2 084	22 311	93,4	5%
Onex	1 032	18 773	55,0	986	18 886	52,2	-4%
Thônex	1 672	16 115	103,8	1 695	16 690	101,6	1%
Chêne-Bougeries	833	13 261	62,8	1 013	13 876	73,0	22%
Versoix	789	13 337	59,2	804	13 846	58,1	2%
Le Grand-Saconnex	1 243	12 607	98,6	1 368	12 806	106,8	10%
Plan-les-Ouates	819	12 088	67,8	813	12 221	66,5	-1%
Veyrier	691	11 901	58,1	669	11 917	56,1	-3%
Bernex	526	10 250	51,3	577	10 864	53,1	10%
Chêne-Bourg	834	8 836	94,4	998	9 450	105,6	20%
Collonge-Bellerive	449	8 496	52,8	539	8 630	62,5	20%
Cologny	393	5 970	65,8	527	6 024	87,5	34%
Satigny	265	4 449	59,6	371	4 577	81,1	40%
Confignon	270	4 593	58,8	225	4 552	49,4	-17%
Bellevue	205	4 075	50,3	255	4 104	62,1	24%
Pregny-Chambésy	182	3 992	45,6	173	4 035	42,9	-5%
Perly-Certoux	242	3 141	77,0	267	3 194	83,6	10%
Vandoeuvres	140	2 851	49,1	242	2 958	81,8	73%
Genthod	163	2 884	56,5	208	2 896	71,8	28%
Troinex	158	2 600	60,8	166	2 858	58,1	5%
Puplinge	281	2 527	111,2	333	2 558	130,2	19%
Bardonnex	211	2 531	83,4	265	2 548	104,0	26%
Anières	151	2 417	62,5	192	2 521	76,2	27%
Corsier (GE)	96	2 267	42,3	100	2 282	43,8	4%
Meinier	115	2 069	55,6	153	2 079	73,6	33%
Dardagny	53	1 799	29,5	68	1 853	36,7	28%
Avully	98	1 708	57,4	92	1 757	52,4	-6%
Collex-Bossy	122	1 727	70,6	85	1 685	50,4	-30%
Chancy	70	1 671	41,9	117	1 651	70,9	67%
Avusy	73	1 377	53,0	66	1 408	46,9	-10%
Choulex	59	1 222	48,3	71	1 247	56,9	20%
Hermance	66	1 189	55,5	85	1 236	68,8	29%
Jussy	111	1 193	93,0	94	1 173	80,1	-15%
Aire-la-Ville	49	1 145	42,8	47	1 160	40,5	-4%
Cartigny	58	1 021	56,8	58	1 046	55,4	0%
Soral	47	963	48,8	48	961	49,9	2%
Autres communes	2 418	3 320	–	2 422	3 344	–	0%

Source(s): OFS – Statistique policière de la criminalité (SPC) 2024

© OFS 2025

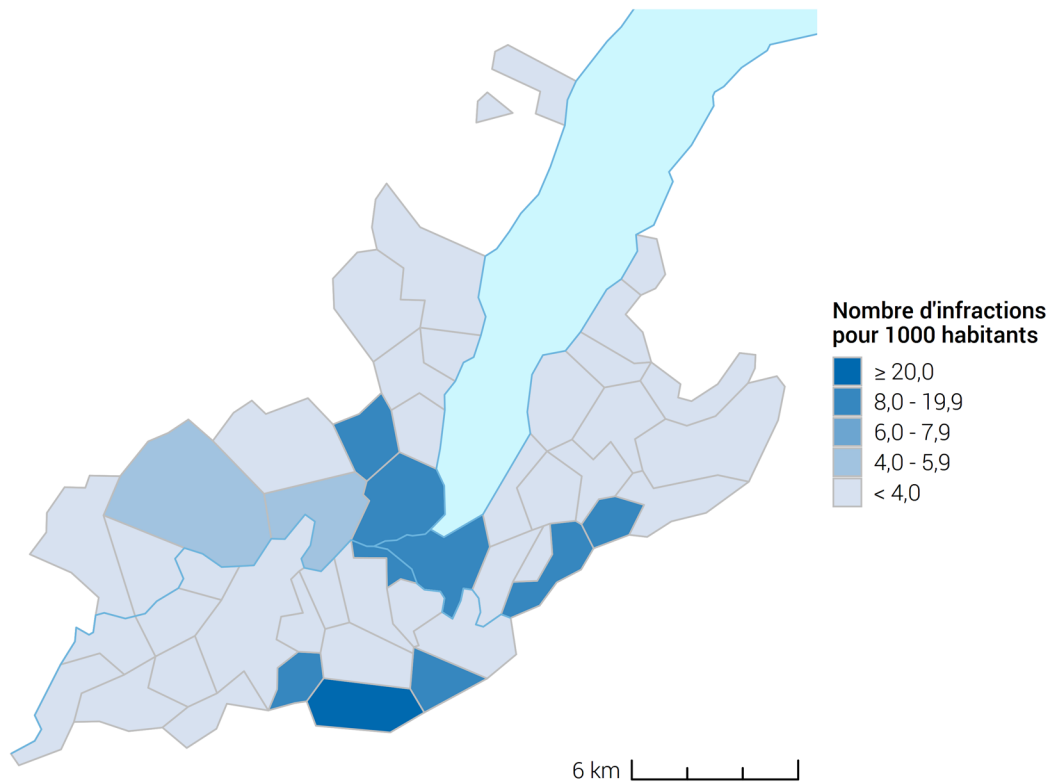
2.3.2 Loi sur les stupéfiants (LStup)

La comptabilisation des fréquences (nombre d'infractions pour 1000 habitants) améliore la comparabilité. Lors de comparaisons, il faut toutefois garder à l'esprit que les fréquences ne tiennent pas compte de la structure d'opportunité (p. ex.: des lieux où la population tend à se concentrer), ni des ressources en personnel disponibles pour procéder à des contrôles, qui influent grandement sur la fréquence des infractions dans ce domaine. Il faut par ailleurs tenir compte de la fréquence très élevée des dénonciations pour consommation, qui affecte fortement la situation d'ensemble.

2.3.2.1 Fréquences (‰) par commune

Loi sur les stupéfiants: fréquences (‰) par commune

G 5



Source(s): OFS – SPC (2024), STATPOP (2023)

© OFS, CRIME, 2025

2.3.2.2 Fréquences (‰) et évolution par commune

Loi sur les stupéfiants: fréquences (‰) et évolution par commune

T 4

	2023			2024			Différence
	Infractions	Habitants	Fréquence	Infractions	Habitants	Fréquence	
Total canton	6 386	514 114	12,4	4 527	524 410	8,6	-29%
Genève	3 315	203 840	16,3	3 230	206 635	15,6	-3%
Vernier	215	36 572	5,9	151	37 460	4,0	-30%
Lancy	112	34 656	3,2	86	36 229	2,4	-23%
Meyrin	136	26 517	5,1	76	26 882	2,8	-44%
Carouge (GE)	121	22 164	5,5	79	22 311	3,5	-35%
Onex	43	18 773	2,3	32	18 886	1,7	-26%
Thônex	616	16 115	38,2	163	16 690	9,8	-74%
Chêne-Bougeries	49	13 261	3,7	51	13 876	3,7	4%
Versoix	25	13 337	1,9	18	13 846	1,3	-28%
Le Grand-Saconnex	288	12 607	22,8	151	12 806	11,8	-48%
Plan-les-Ouates	45	12 088	3,7	36	12 221	2,9	-20%
Veyrier	61	11 901	5,1	17	11 917	1,4	-72%
Bernex	32	10 250	3,1	29	10 864	2,7	-9%
Chêne-Bourg	72	8 836	8,1	35	9 450	3,7	-51%
Collonge-Bellerive	3	8 496	0,4	16	8 630	1,9	433%
Cologny	5	5 970	0,8	16	6 024	2,7	220%
Satigny	43	4 449	9,7	23	4 577	5,0	-47%
Confignon	3	4 593	0,7	11	4 552	2,4	267%
Bellevue	17	4 075	4,2	5	4 104	1,2	-71%
Pregny-Chambésy	3	3 992	0,8	6	4 035	1,5	100%
Perly-Certoux	106	3 141	33,7	29	3 194	9,1	-73%
Vandoeuvres	18	2 851	6,3	6	2 958	2,0	-67%
Genthod	8	2 884	2,8	6	2 896	2,1	-25%
Troinex	39	2 600	15,0	26	2 858	9,1	-33%
Puplinge	56	2 527	22,2	27	2 558	10,6	-52%
Bardonnex	782	2 531	309,0	167	2 548	65,5	-79%
Anières	34	2 417	14,1	2	2 521	0,8	-94%
Corsier (GE)	4	2 267	1,8	0	2 282	0,0	-100%
Meinier	0	2 069	0,0	1	2 079	0,5	-
Dardagny	14	1 799	7,8	6	1 853	3,2	-57%
Avully	4	1 708	2,3	1	1 757	0,6	-75%
Collex-Bossy	20	1 727	11,6	6	1 685	3,6	-70%
Chancy	16	1 671	9,6	6	1 651	3,6	-63%
Avusy	2	1 377	1,5	0	1 408	0,0	-100%
Choulex	1	1 222	0,8	1	1 247	0,8	0%
Hermance	4	1 189	3,4	0	1 236	0,0	-100%
Jussy	12	1 193	10,1	4	1 173	3,4	-67%
Aire-la-Ville	1	1 145	0,9	1	1 160	0,9	0%
Cartigny	1	1 021	1,0	0	1 046	0,0	-100%
Soral	18	963	18,7	2	961	2,1	-89%
Autres communes	42	3 320	-	5	3 344	-	-88%

Source(s): OFS – Statistique policière de la criminalité (SPC) 2024

© OFS 2025

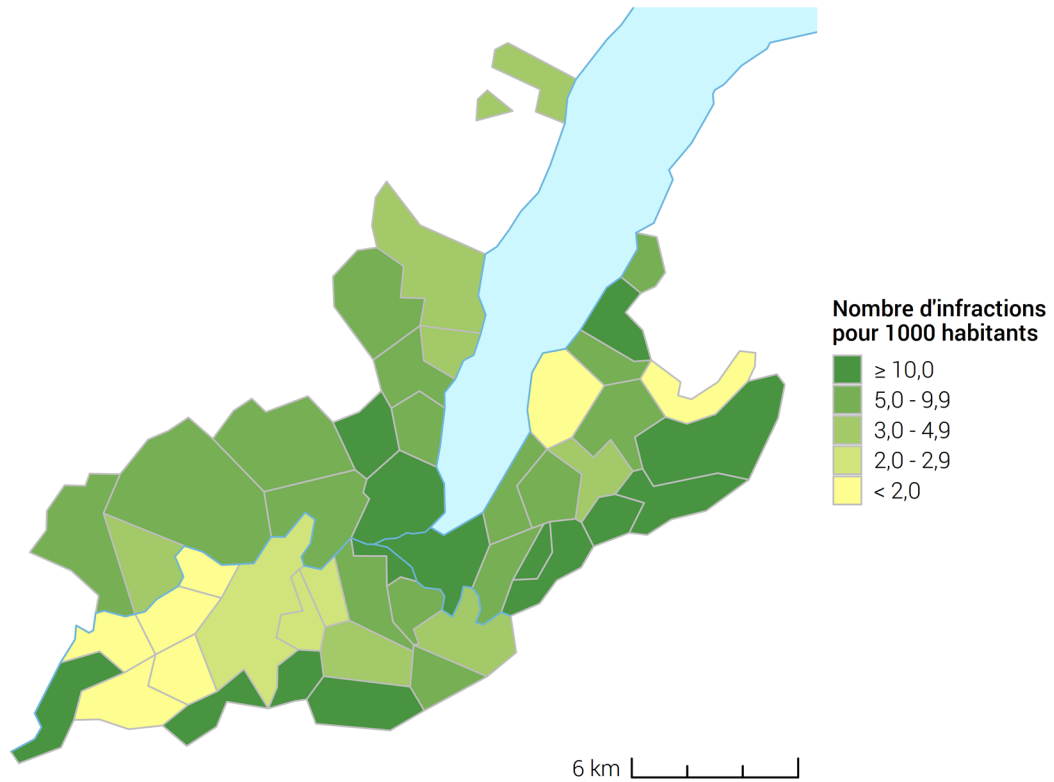
2.3.3 Loi sur les étrangers et l'intégration (LEI)

Les fréquences ne tiennent pas compte de la situation géographique (proximité d'une frontière) ni de l'intensité des contrôles, deux facteurs qui déterminent fortement la fréquence des infractions dans ce domaine. Il s'agit de garder cet élément à l'esprit lors de comparaisons.

2.3.3.1 Fréquences (‰) par commune

Loi sur les étrangers et l'intégration: fréquences (‰) par commune

G 6



Source(s): OFS – SPC (2024), STATPOP (2023)

© OFS, CRIME, 2025

2.3.3.2 Fréquences (‰) et évolution par commune

Loi sur les étrangers et l'intégration: fréquences (‰) et évolution par commune

T 5

	2023			2024			Différence
	Infractions	Habitants	Fréquence	Infractions	Habitants	Fréquence	
Total canton	9 710	514 114	18,9	9 879	524 410	18,8	2%
Genève	5 851	203 840	28,7	6 493	206 635	31,4	11%
Vernier	336	36 572	9,2	288	37 460	7,7	-14%
Lancy	337	34 656	9,7	258	36 229	7,1	-23%
Meyrin	227	26 517	8,6	230	26 882	8,6	1%
Carouge (GE)	201	22 164	9,1	157	22 311	7,0	-22%
Onex	59	18 773	3,1	45	18 886	2,4	-24%
Thônex	834	16 115	51,8	662	16 690	39,7	-21%
Chêne-Bougeries	99	13 261	7,5	77	13 876	5,5	-22%
Versoix	52	13 337	3,9	50	13 846	3,6	-4%
Le Grand-Saconnex	409	12 607	32,4	383	12 806	29,9	-6%
Plan-les-Ouates	87	12 088	7,2	55	12 221	4,5	-37%
Veyrier	118	11 901	9,9	37	11 917	3,1	-69%
Bernex	26	10 250	2,5	29	10 864	2,7	12%
Chêne-Bourg	133	8 836	15,1	135	9 450	14,3	2%
Collonge-Bellerive	14	8 496	1,6	11	8 630	1,3	-21%
Cologny	40	5 970	6,7	50	6 024	8,3	25%
Satigny	37	4 449	8,3	31	4 577	6,8	-16%
Confignon	11	4 593	2,4	11	4 552	2,4	0%
Bellevue	28	4 075	6,9	27	4 104	6,6	-4%
Pregny-Chambésy	26	3 992	6,5	25	4 035	6,2	-4%
Perly-Certoux	84	3 141	26,7	102	3 194	31,9	21%
Vandoeuvres	18	2 851	6,3	20	2 958	6,8	11%
Genthod	12	2 884	4,2	11	2 896	3,8	-8%
Troinex	40	2 600	15,4	24	2 858	8,4	-40%
Puplinge	56	2 527	22,2	56	2 558	21,9	0%
Bardonnex	353	2 531	139,5	402	2 548	157,8	14%
Anières	38	2 417	15,7	28	2 521	11,1	-26%
Corsier (GE)	9	2 267	4,0	15	2 282	6,6	67%
Meinier	6	2 069	2,9	11	2 079	5,3	83%
Dardagny	15	1 799	8,3	12	1 853	6,5	-20%
Avully	1	1 708	0,6	0	1 757	0,0	-100%
Collex-Bossy	9	1 727	5,2	12	1 685	7,1	33%
Chancy	14	1 671	8,4	22	1 651	13,3	57%
Avusy	2	1 377	1,5	1	1 408	0,7	-50%
Choulex	4	1 222	3,3	4	1 247	3,2	0%
Hermance	5	1 189	4,2	8	1 236	6,5	60%
Jussy	28	1 193	23,5	18	1 173	15,3	-36%
Aire-la-Ville	1	1 145	0,9	2	1 160	1,7	100%
Cartigny	4	1 021	3,9	1	1 046	1,0	-75%
Soral	32	963	33,2	16	961	16,6	-50%
Autres communes	54	3 320	–	60	3 344	–	11%

Source(s): OFS – Statistique policière de la criminalité (SPC) 2024

© OFS 2025

2.4 Personnes prévenues selon la loi

Une personne n'est comptée qu'une seule fois comme personne réelle dans le total de la loi correspondante, indépendamment du nombre d'infractions qui lui sont imputées. Ainsi, la référence aux données relatives à la population reste garantie.

Les personnes prévenues indiquées ci-après comprennent également des personnes qui ne sont pas considérées comme faisant partie de la population résidante. Une comparaison avec la population résidante n'est donc admise que pour les personnes prévenues appartenant à la population résidante tout en tenant compte de la catégorie d'âge et du sexe.

2.4.1 Personnes prévenues selon la loi, le groupe d'âge et le sexe

Personnes prévenues selon la loi, le groupe d'âge et le sexe

T 6

	Total	Mineurs		Jeunes adultes (18-24 ans)		Adultes (>24 ans)		Pers. mor.	Sans notion
		m	f	m	f	m	f		
Code pénal (CP)	8 242	777	164	1 079	247	4 592	1 369	3	11
Loi sur les stupéfiants (LStup)	2 177	167	23	406	26	1 363	192	0	0
Loi sur les étrangers et l'intégration (LEI)	5 074	238	48	1 027	160	2 953	648	0	0

Source(s): OFS – Statistique policière de la criminalité (SPC) 2024

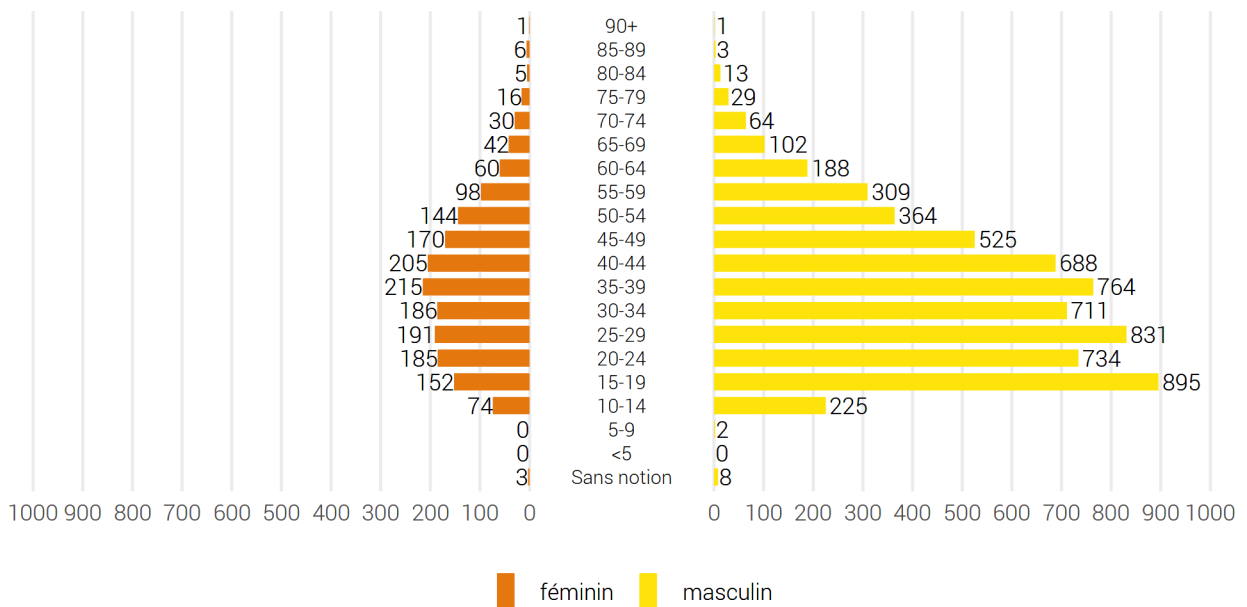
© OFS 2025

2.4.2 Répartition de l'âge et du sexe selon la loi

2.4.2.1 Code pénal (CP)

Code pénal: personnes prévenues selon l'âge et le sexe

G 7



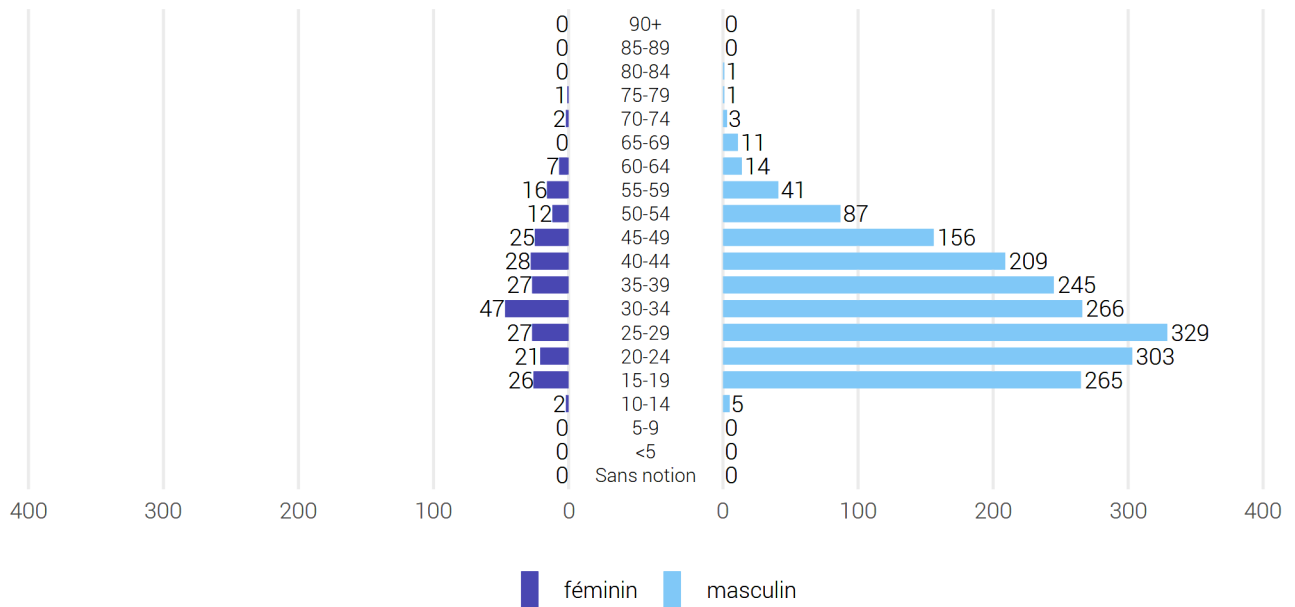
Source(s): OFS – Statistique policière de la criminalité (SPC) 2024

© OFS 2025

2.4.2.2 Loi sur les stupéfiants (LStup)

Loi sur les stupéfiants: personnes prévenues selon l'âge et le sexe

G 8



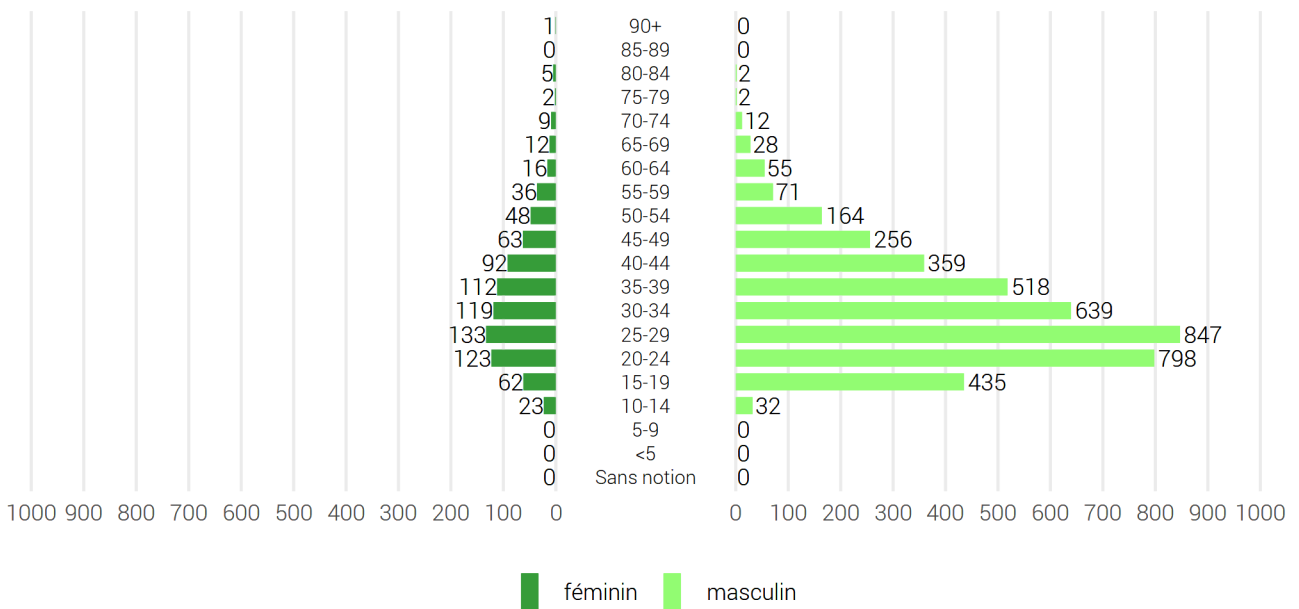
Source(s): OFS – Statistique policière de la criminalité (SPC) 2024

© OFS 2025

2.4.2.3 Loi sur les étrangers et l'intégration (LEI)

Loi sur les étrangers et l'intégration: personnes prévenues selon l'âge et le sexe

G 9



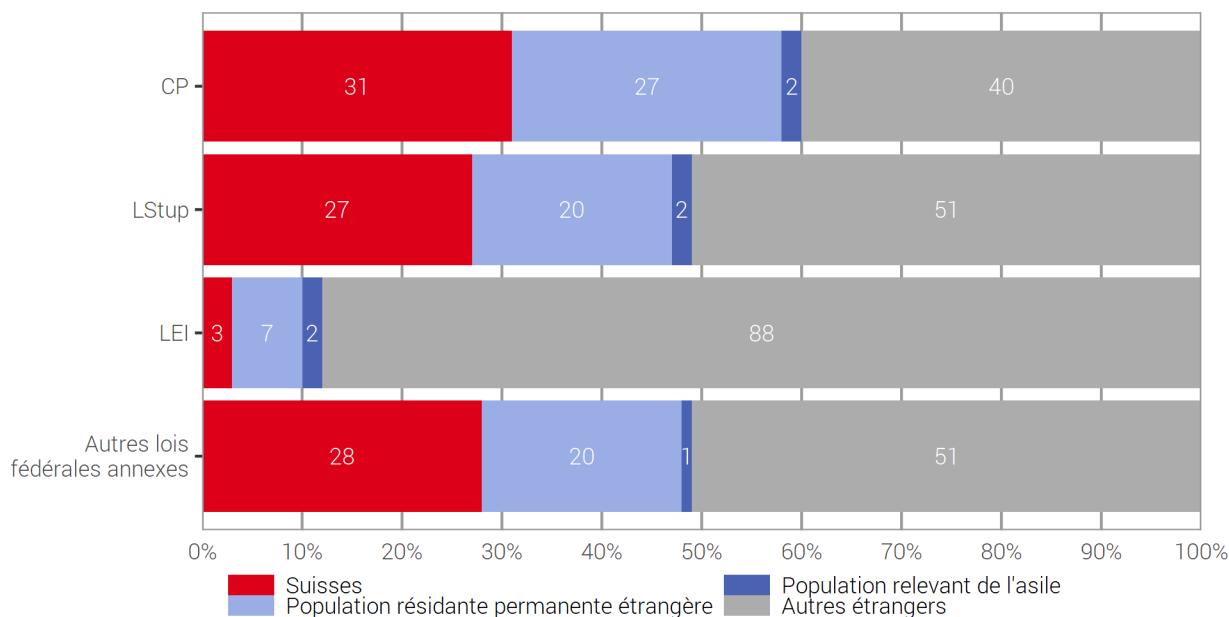
Source(s): OFS – Statistique policière de la criminalité (SPC) 2024

© OFS 2025

2.4.3 Nationalité des personnes prévenues selon la loi (CH/étrangers selon le statut de séjour)

Nationalité des personnes prévenues selon la loi (CH/étrangers selon le statut de séjour)

G 10



Source(s): OFS – Statistique policière de la criminalité (SPC) 2024

© OFS 2025

Dans la SPC, une distinction entre les étrangers se fait selon le statut de séjour (ou son absence) de ces derniers. Trois catégories sont ainsi créées:

Population résidante permanente étrangère:

- Autorisation de séjour (permis B)
- Autorisation d'établissement (permis C)
- Diplomates, fonctionnaires internationaux y compris autorisation de séjour avec activité lucrative (permis Ci)

Population relevant de l'asile:

- Étrangers admis provisoirement (permis F)
- Requérants d'asile (permis N)
- Personnes à protéger (permis S)

Autres étrangers:

- Autorisation de courte durée (permis L)
- Autorisation frontalière (permis G)
- Personnes présentes légalement sans statut d'identification obligatoire (touristes, visiteurs)
- En procédure d'annonce pour activité lucrative de courte durée (ressortissants / employés d'entreprises UE/AELE)
- Requérant d'asile présents illégalement avec décision d'asile négative et obligation de quitter le pays
- Personnes présentes illégalement sans procédure d'asile
- Renvoi à la frontière
- Statut inconnu ou manquant

Cette dernière catégorie (Autres étrangers) ne peut pas être détaillée en sous-catégories en raison de personnes dont le statut de séjour est inconnu ou inexistant. Dans la statistique de la population et des ménages (STATPOP), les étrangers avec une autorisation de courte durée (permis L), les étrangers admis provisoirement (permis F) et les requérants d'asile (permis N) résidant depuis plus de 12 mois en Suisse, sont compris dans la population résidante permanente. En revanche, dans la SPC, il n'est pas possible d'effectuer cette distinction car la durée de séjour n'est pas connue.

Remarque sur la LEI: les Suisses ne peuvent enfreindre la loi sur les étrangers et l'intégration que de manière restreinte, p. ex.: par l'occupation illégale d'étrangers ou la facilitation de leur séjour illégal.

2.4.4 Personnes prévenues selon la loi, nationalité et le statut de séjour

Pour pouvoir garantir la comparabilité entre les nationalités, le nombre de prévenus d'une nationalité devrait être référé au nombre des personnes effectivement présentes pour la nationalité concernée et converti à 1000 personnes correspondant au calcul de taux. Cela ne fait sens qu'au niveau national, puisque les chiffres cantonaux sont en général très bas et qu'il ne faut pas sous-estimer la mobilité intercantonale des prévenus. Le taux de criminalité ainsi calculé ne doit pas être surévalué, en particulier pour les petits nombres de personnes, puisqu'une personne de plus ou de moins conduit à des modifications importantes des chiffres.

2.4.4.1 Code pénal (CP)

Code pénal: nombre de personnes prévenues selon la nationalité et le statut de séjour

T 7

	Total	Statut de séjour		
		Population résidente permanente	Population relevant de l'asile	Autres étrangers
Total	8 239	4 760	196	3 283
Suisse	2 556	2 556	–	–
Total étrangers	5 683	2 204	196	3 283
France	1 371	351	0	1 020
Algérie	612	40	26	546
Portugal	431	372	0	59
Roumanie	246	25	0	221
Italie	235	158	0	77
Kosovo	222	133	3	86
Espagne	219	151	0	68
Maroc	213	40	13	160
Brésil	148	107	0	41
Tunisie	133	46	2	85
Nigéria	83	6	2	75
Guinée	73	8	2	63
Congo (Kinshasa)	67	55	4	8
Serbie	64	12	5	47
Ukraine	63	4	39	20
Colombie	62	22	0	40
Afghanistan	57	29	25	3
Sénégal	56	16	0	40
Türkiye	54	32	7	15
Géorgie	50	1	4	45
Bolivie	48	39	0	9
Royaume-Uni	47	25	0	22
Albanie	42	4	0	38
Cameroun	42	30	1	11
Syrie	40	23	5	12
Pérou	37	15	1	21
Allemagne	35	18	0	17
Érythrée	33	26	3	4
Mongolie	31	7	0	24
Irak	29	17	7	5
Côte d'Ivoire	26	15	0	11
Belgique	25	18	0	7
Pays-Bas	25	14	0	11
Angola	25	15	5	5
Chine	25	7	0	18
Libye	24	3	1	20
République dominicaine	24	21	0	3
Croatie	23	3	0	20
Pologne	22	6	0	16
Macédoine du Nord	22	16	2	4
Iran	22	9	7	6
États-Unis	21	13	0	8

Code pénal: nombre de personnes prévenues selon la nationalité et le statut de séjour

T 7

	Total	Statut de séjour		
		Population résidente permanente	Population relevant de l'asile	Autres étrangers
Inde	20	9	0	11
Philippines	19	15	0	4
Bulgarie	18	5	0	13
Chili	18	9	0	9
Bosnie et Herzégovine	17	11	1	5
Russie	17	4	7	6
Somalie	16	6	8	2
Éthiopie	13	7	4	2
Gambie	13	1	0	12
Égypte	13	4	1	8
Nicaragua	13	8	0	5
Palestine	12	0	0	12
Inconnu	12	0	0	12
Cuba	11	5	0	6
Hongrie	10	6	0	4
Congo (Brazzaville)	10	4	0	6
Autres nationalités	324	158	11	155

Source(s): OFS – Statistique policière de la criminalité (SPC) 2024

© OFS 2025

2.4.4.2 Loi sur les stupéfiants (LStup)

Loi sur les stupéfiants: nombre de personnes prévenues selon la nationalité et le statut de séjour

T 8

	Total	Statut de séjour		
		Population résidente permanente	Population relevant de l'asile	Autres étrangers
Total	2 177	1 018	40	1 119
Suisse	586	586	–	–
Total étrangers	1 591	432	40	1 119
France	363	64	0	299
Algérie	215	10	7	198
Portugal	114	89	0	25
Guinée	85	0	2	83
Maroc	80	12	3	65
Nigéria	76	0	0	76
Espagne	65	43	0	22
Italie	55	41	0	14
Sénégal	45	3	0	42
Tunisie	42	5	0	37
Albanie	41	1	0	40
Brésil	36	24	0	12
Gambie	33	4	0	29
Kosovo	29	15	1	13
Roumanie	26	3	0	23
Colombie	18	5	0	13
Libye	14	0	0	14
Érythrée	12	7	2	3
Afghanistan	12	5	7	0
Türkiye	10	7	1	2
Autres nationalités	220	94	17	109

Source(s): OFS – Statistique policière de la criminalité (SPC) 2024

© OFS 2025

2.4.4.3 Loi sur les étrangers et l'intégration (LEI)

Loi sur les étrangers et l'intégration: nombre de personnes prévenues selon la nationalité et le statut de séjour

	Total	Statut de séjour		
		Population résidente permanente	Population relevant de l'asile	Autres étrangers
Total	5 074	522	88	4 464
Suisse	148	148	–	–
Total étrangers	4 926	374	88	4 464
France	1 346	60	0	1 286
Algérie	752	7	20	725
Maroc	264	7	6	251
Kosovo	223	34	2	187
Roumanie	219	4	0	215
Tunisie	172	3	0	169
Nigéria	150	3	1	146
Guinée	134	1	3	130
Brésil	123	37	0	86
Colombie	103	13	0	90
Portugal	92	43	0	49
Sénégal	89	3	0	86
Italie	86	17	0	69
Espagne	79	32	0	47
Mongolie	57	2	0	55
Albanie	53	0	1	52
Serbie	49	3	1	45
Gambie	40	0	0	40
Pérou	36	2	0	34
Chine	35	3	1	31
Libye	34	0	0	34
Syrie	34	1	1	32
Türkiye	33	4	6	23
Bolivie	32	12	0	20
Géorgie	30	0	1	29
Cameroun	29	1	2	26
Côte d'Ivoire	27	2	1	24
Croatie	26	2	0	24
Philippines	26	5	1	20
Égypte	19	1	0	18
Pologne	18	1	0	17
Afghanistan	18	1	12	5
Inde	17	1	1	15
Angola	16	5	3	8
Nicaragua	16	4	0	12
Bulgarie	15	2	0	13
Macédoine du Nord	15	3	0	12
Mali	14	0	0	14
Somalie	14	4	7	3
Érythrée	14	4	3	7
Allemagne	13	2	0	11
Guinée-Bissau	13	0	0	13
Équateur	13	7	0	6
Congo (Kinshasa)	12	2	1	9
Paraguay	12	2	0	10
Iran	11	3	2	6
Palestine	11	0	0	11
Honduras	10	0	0	10
États-Unis	10	1	0	9
Autres nationalités	272	30	12	230

Source(s): OFS – Statistique policière de la criminalité (SPC) 2024

© OFS 2025

2.4.5 Nombre d'infractions dans une année civile par personne prévenue

Les infractions peuvent aussi bien se produire au même moment et au même endroit que s'étaler sur différentes périodes de l'année. Les combinaisons des deux ou trois infractions les plus fréquentes selon le Code pénal sont le vol par introduction clandestine (violation de domicile, vol) ou le vol par effraction (violation de domicile, vol, dommages à la propriété).

2.4.5.1 Code pénal (CP)

Code pénal: nombre d'infractions par personne prévenue dans une année civile

T 10

	Nombre d'infractions par personne						Total
	1	2	3	4	5-10	>10	
Total mineurs	425	212	117	60	90	37	941
Suisses	210	90	51	29	28	11	419
Étrangers	215	122	66	31	62	26	522
résidents	124	50	21	11	22	5	233
relevant de l'asile	11	10	6	1	2	2	32
autres	80	62	39	19	38	19	257
Total adultes	3 833	1 628	742	436	541	107	7 287
Suisses	1 178	484	191	126	136	22	2 137
Étrangers	2 655	1 144	551	310	405	85	5 150
résidents	987	479	221	124	142	18	1 971
relevant de l'asile	74	43	20	11	13	3	164
autres	1 594	622	310	175	250	64	3 015

Source(s): OFS – Statistique policière de la criminalité (SPC) 2024

© OFS 2025

2.4.5.2 Loi sur les stupéfiants (LStup)

Loi sur les stupéfiants: nombre d'infractions par personne prévenue dans une année civile

T 11

	Nombre d'infractions par personne						Total
	1	2	3	4	5-10	>10	
Total mineurs	106	48	23	5	8	0	190
Suisses	52	20	10	5	3	0	90
Étrangers	54	28	13	0	5	0	100
résidents	27	16	6	0	1	0	50
relevant de l'asile	3	1	2	0	1	0	7
autres	24	11	5	0	3	0	43
Total adultes	936	589	250	79	118	15	1 987
Suisses	228	160	60	14	28	6	496
Étrangers	708	429	190	65	90	9	1 491
résidents	196	106	42	10	23	5	382
relevant de l'asile	16	10	3	4	0	0	33
autres	496	313	145	51	67	4	1 076

Source(s): OFS – Statistique policière de la criminalité (SPC) 2024

© OFS 2025

La combinaison de deux infractions que l'on constate le plus souvent dans le domaine des stupéfiants est la possession, respectivement la saisie en rapport avec la consommation de substances illicites. Dans ce domaine de la délinquance, les dénonciations répétées de la même personne sont également sensiblement plus fréquentes que dans les autres domaines.

2.4.5.3 Loi sur les étrangers et l'intégration (LEI)

Loi sur les étrangers et l'intégration: nombre d'infractions par personne prévenue dans une année civile

T 12

	Nombre d'infractions par personne						Total
	1	2	3	4	5-10	>10	
Total mineurs	136	94	31	11	14	0	286
Suisses	0	0	0	0	0	0	0
Étrangers	136	94	31	11	14	0	286
résidents	2	0	0	0	0	0	2
relevant de l'asile	4	4	0	1	2	0	11
autres	130	90	31	10	12	0	273
Total adultes	3 053	965	332	137	231	70	4 788
Suisses	132	15	1	0	0	0	148
Étrangers	2 921	950	331	137	231	70	4 640
résidents	322	33	10	6	1	0	372
relevant de l'asile	66	11	0	0	0	0	77
autres	2 533	906	321	131	230	70	4 191

Source(s): OFS – Statistique policière de la criminalité (SPC) 2024

© OFS 2025

Dans le domaine de la loi sur les étrangers et l'intégration, le caractère multiple des infractions commises par une personne est relativement fréquent. Une entrée illégale a, par exemple, pour conséquence également un séjour illégal.

2.4.6 Nombre de personnes prévenues par infraction au Code pénal (CP)

Nombre de personnes prévenues par infraction au Code pénal

T 13

	Nombre de personnes prévenues					
	1	2	3	4	5-10	>10
Nombre d'infractions	12 426	2 111	468	130	136	15

Source(s): OFS – Statistique policière de la criminalité (SPC) 2024

© OFS 2025

Les dénonciations dans le domaine de la loi sur les stupéfiants comme dans le domaine de la loi sur les étrangers et l'intégration sont souvent traitées par personne. Il n'est dès lors plus possible de démontrer statistiquement si les infractions ont été commises seul ou en groupe. Nous avons donc renoncé à une telle exploitation pour ces deux lois.

3 Partie détaillée

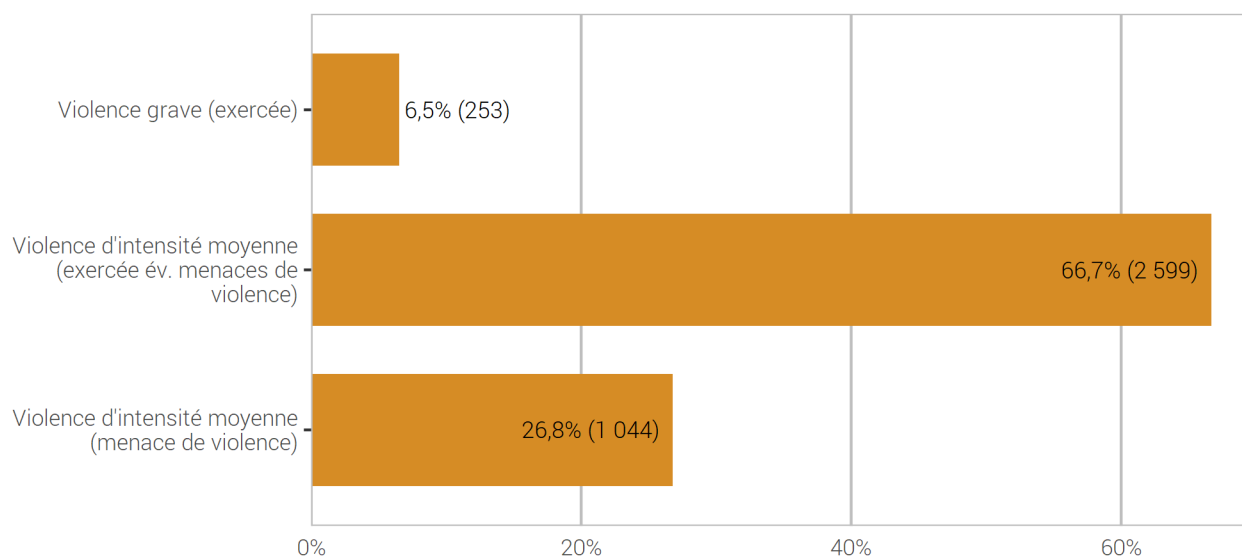
3.1 Infractions de violence

Par «infractions de violence», on entend toutes les infractions du CP comprenant l'exercice ou la menace d'une violence contre une personne. L'exercice de la violence contre des choses n'est pas pris en considération ci-dessous (voir les dommages à la propriété).

3.1.1 Infractions de violence: répartition selon le type de violence

Infractions de violence: répartition selon le type de violence

G 11



Source(s): OFS – Statistique policière de la criminalité (SPC) 2024

© OFS 2025

3.1.2 Infractions de violence: élucidations et évolution des infractions

Infractions de violence: élucidations et évolution des infractions

T 14

	2023		2024		Différence
	Infractions	Élucidations	Infractions	Élucidations	
Total violence	4 176	88,1%	3 896	87,6%	-7%
Total violence grave (exercée)	179	90,5%	253	85,8%	41%
Homicides consommés (art. 111–113/116)	6	100,0%	3	66,7%	-50%
avec arme à feu	1	100,0%	0	–	-100%
avec arme coupante/tranchante	3	100,0%	1	100,0%	-67%
avec arme contondante/d'estoc	0	–	0	–	0%
avec violence physique	0	–	1	0,0%	–
autre instrument	2	100,0%	1	100,0%	-50%
sans notion/inconnu	0	–	0	–	0%
Homicides tentés (art. 111–113/116)	41	97,6%	50	88,0%	22%
avec arme à feu	2	100,0%	4	25,0%	100%
avec arme coupante/tranchante	23	95,7%	26	88,5%	13%
avec arme contondante/d'estoc	1	100,0%	0	–	-100%
avec violence physique	9	100,0%	6	100,0%	-33%
autre instrument	6	100,0%	14	100,0%	133%
sans notion/inconnu	0	–	0	–	0%
Lésions corporelles graves (art. 122)	43	90,7%	56	91,1%	30%
avec arme à feu	0	–	0	–	0%
avec arme coupante/tranchante	2	100,0%	10	80,0%	400%
avec arme contondante/d'estoc	2	100,0%	2	100,0%	0%
avec violence physique	22	86,4%	25	92,0%	14%
autre instrument	17	94,1%	19	94,7%	12%
sans notion/inconnu	0	–	0	–	0%
Mutilation d'organes génitaux fém. (art. 124)	0	–	0	–	0%
Prise d'otage (art. 185)	0	–	0	–	0%
Viol (art. 190)	89	86,5%	142	84,5%	60%
Brigandage (art. 140 ch. 4)	0	–	2	0,0%	–
Total violence d'intensité moyenne (exercée év. menaces de violence)	2 857	86,9%	2 599	86,4%	-9%
Lésions corporelles simples (art. 123)	1 139	93,4%	923	94,7%	-19%
Voies de fait (art. 126)	671	96,7%	604	96,9%	-10%
Participation à rixe (art. 133) ¹	77	100,0%	46	100,0%	-40%
<i>Nombre d'affaires</i>	19	–	11	–	-42%
Participation à agression (art. 134) ¹	350	50,9%	265	53,2%	-24%
<i>Nombre d'affaires</i>	250	–	203	–	-19%
Brigandage (art. 140 ch. 1–3)	163	50,3%	272	52,9%	67%
Contrainte (art. 181)	155	93,5%	162	94,4%	5%
Mariage forcé (art. 181a)	0	–	2	100,0%	–
Séquestration/enlèvement (art. 183)	19	94,7%	22	95,5%	16%
Séq./enl. circonstances aggravantes (art. 184)	0	–	0	–	0%
Atteinte et contrainte sexuelles (art. 189) ²	92	87,0%	97	87,6%	5%
Violence ou menace contre les autorités ou les fonctionnaires (art. 285)	191	99,0%	204	95,6%	7%
Extorsion et chantage (art. 156 ch. 3)	0	–	2	0,0%	–
Total violence d'intensité moyenne (menaces de violence)	1 140	90,8%	1 044	91,0%	-8%
Menaces (art. 180)	1 062	95,8%	982	93,7%	-8%
Extorsion et chantage (art. 156 ch. 1,2,4)	78	23,1%	62	48,4%	-21%

¹Pour les infractions de rixe et d'agression, on sanctionne la participation. Le nombre d'infractions respecte ainsi le nombre de participants (en tant que personnes prévenues). Le nombre d'affaires correspond quant à lui, au nombre de situations où il y a eu une rixe ou une agression.

²Jusqu'au 30 juin 2024 contrainte sexuelle (art. 189).

3.1.3 Infractions de violence selon l'endroit

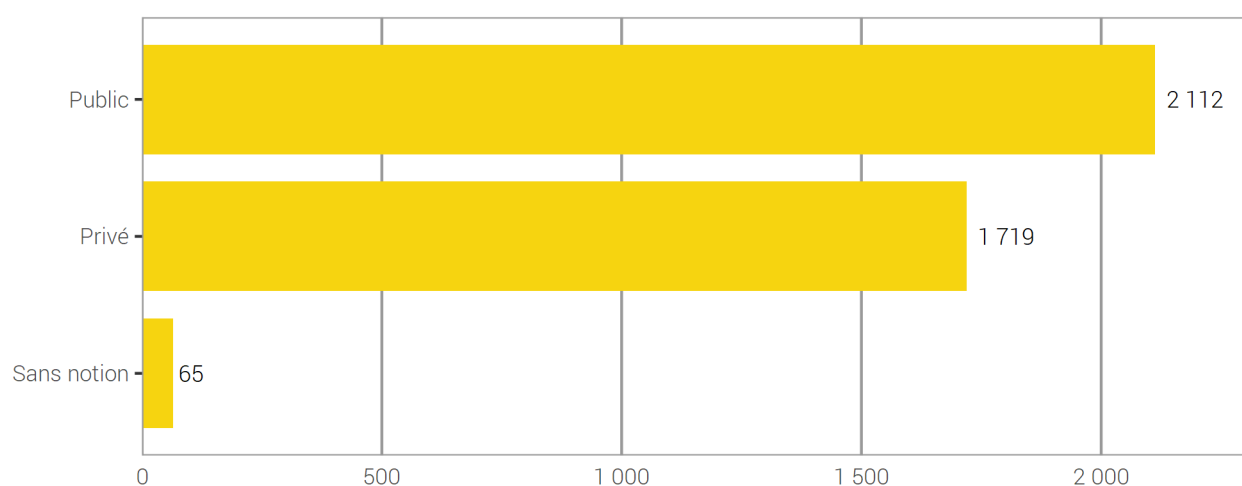
3.1.3.1 Infractions de violence selon l'endroit: public-privé

L'espace privé est défini par les «quatre murs», c'est-à-dire les endroits privés non accessibles à d'autres personnes.

Un endroit est considéré public à partir du moment où il est accessible à de nombreuses personnes (p. ex.: l'escalier ou la buanderie commune d'un immeuble locatif).

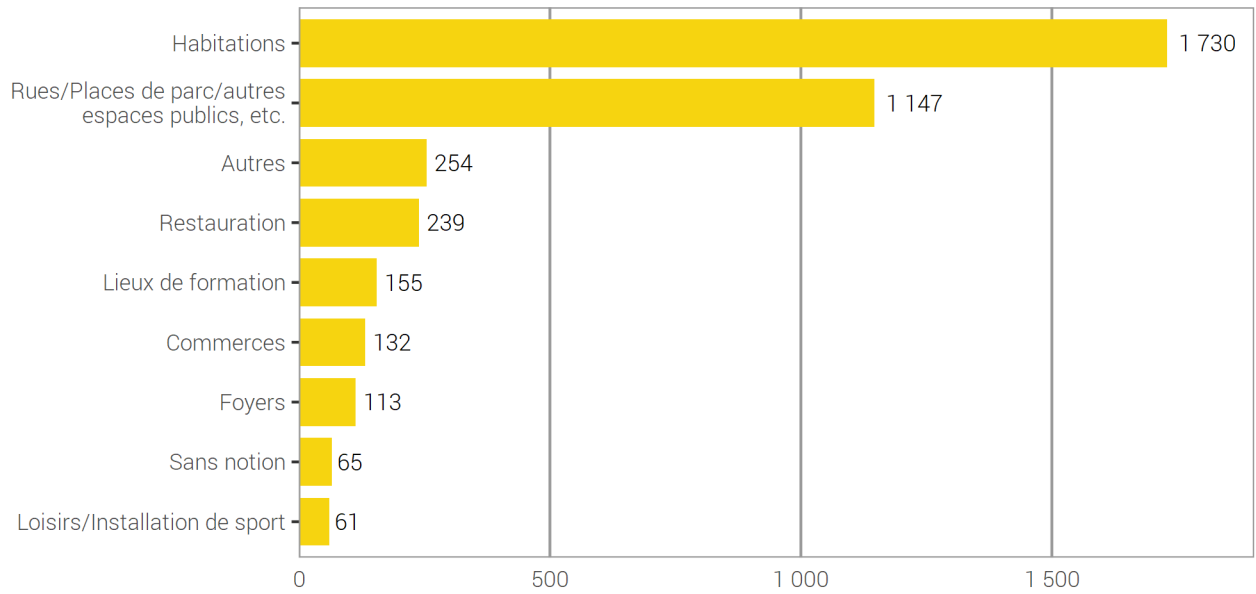
Infractions de violence selon l'endroit: public-privé

G 12



Source(s): OFS – Statistique policière de la criminalité (SPC) 2024

© OFS 2025

3.1.3.2 Infractions de violence selon l'endroit: catégories détaillées**Infractions de violence selon l'endroit: catégories détaillées****G 13**

Source(s): OFS – Statistique policière de la criminalité (SPC) 2024

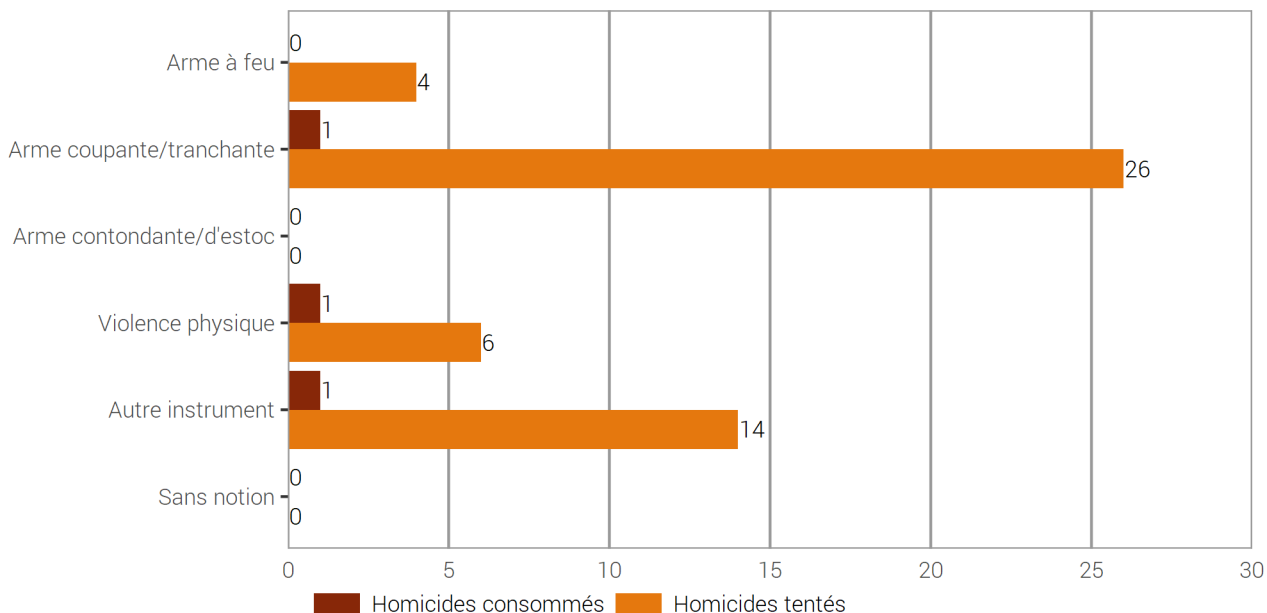
© OFS 2025

3.1.4 Infractions de violence selon l'instrument

3.1.4.1 Homicides

Homicides consommés/tentés (art. 111–113/116) selon l'instrument

G 14



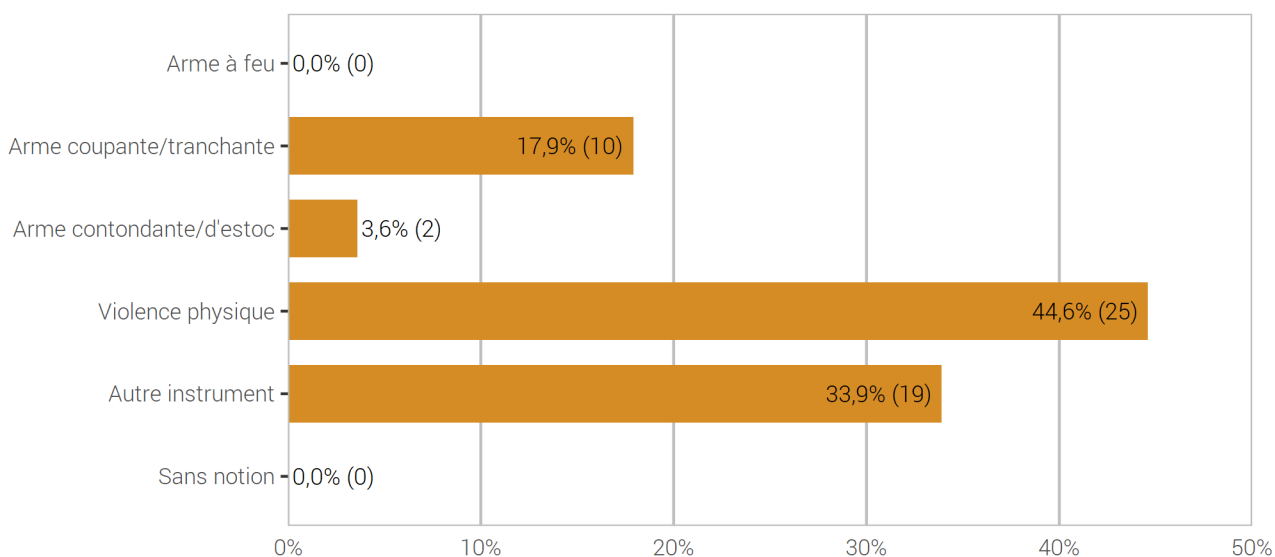
Source(s): OFS – Statistique policière de la criminalité (SPC) 2024

© OFS 2025

3.1.4.2 Lésions corporelles graves

Lésions corporelles graves (art. 122) selon l'instrument

G 15



Source(s): OFS – Statistique policière de la criminalité (SPC) 2024

© OFS 2025

3.1.5 Personnes prévenues d'infractions de violence selon l'âge, le sexe et la nationalité

Personnes prévenues d'infractions de violence selon l'âge, le sexe et la nationalité³

T 15

	Total	Âge/Sexe					Étr./Statut	
		<18	18-24	>24	M	F	Total	Résid.
Total violence	2 602	381	347	1 871	2 052	550	1 619	936
Total violence grave (exercée)	225	38	50	136	216	9	143	78
Homicides consommés (art. 111–113/116)	2	0	0	2	2	0	2	0
avec arme à feu	0	0	0	0	0	0	0	0
avec arme coupante/tranchante	1	0	0	1	1	0	1	0
avec arme contondante/d'estoc	0	0	0	0	0	0	0	0
avec violence physique	0	0	0	0	0	0	0	0
autre instrument	1	0	0	1	1	0	1	0
sans notion/inconnu	0	0	0	0	0	0	0	0
Homicides tentés (art. 111–113/116)	42	9	16	17	41	1	27	11
avec arme à feu	1	0	1	0	1	0	0	0
avec arme coupante/tranchante	33	9	12	12	32	1	22	8
avec arme contondante/d'estoc	0	0	0	0	0	0	0	0
avec violence physique	7	0	2	5	7	0	4	2
autre instrument	1	0	1	0	1	0	1	1
sans notion/inconnu	0	0	0	0	0	0	0	0
Lésions corporelles graves (art. 122)	64	10	14	39	56	8	42	18
avec arme à feu	0	0	0	0	0	0	0	0
avec arme coupante/tranchante	11	0	2	9	9	2	10	3
avec arme contondante/d'estoc	11	7	3	1	11	0	5	0
avec violence physique	28	2	8	18	23	5	19	9
autre instrument	14	1	1	11	13	1	8	6
sans notion/inconnu	0	0	0	0	0	0	0	0
Mutilation d'organes génitaux fém. (art. 124)	0	0	0	0	0	0	0	0
Prise d'otage (art. 185)	0	0	0	0	0	0	0	0
Viol (art. 190)	119	19	20	80	119	0	74	51
Brigandage (art. 140 ch. 4)	0	0	0	0	0	0	0	0
Total violence d'intensité moyenne (exercée év. menaces de violence)	1 998	318	276	1 403	1 537	461	1 247	713
Lésions corporelles simples (art. 123)	848	107	101	639	634	214	532	329
Voies de fait (art. 126)	543	49	46	448	363	180	316	228
Participation à rixe (art. 133)	45	28	5	12	42	3	31	18
Participation à agression (art. 134)	131	63	23	45	111	20	84	37
Brigandage (art. 140 ch. 1–3)	220	89	70	61	208	12	168	32
Contrainte (art. 181)	172	16	14	142	144	28	94	68
Mariage forcé (art. 181a)	2	0	0	2	2	0	1	1
Séquestration/enlèvement (art. 183)	30	3	6	21	28	2	23	6
Séq./enl. circonstances aggravantes (art. 184)	0	0	0	0	0	0	0	0
Atteinte et contrainte sexuelles (art. 189) ⁴	84	15	17	52	79	5	41	29
Violence ou menace contre les autorités ou les fonctionnaires (art. 285)	136	8	29	99	106	30	88	29
Extorsion et chantage (art. 156 ch. 3)	0	0	0	0	0	0	0	0
Total violence d'intensité moyenne (menaces de violence)	874	79	74	720	696	178	540	358
Menaces (art. 180)	843	75	72	695	674	169	521	348
Extorsion et chantage (art. 156 ch. 1,2,4)	32	4	2	26	23	9	19	10

³Les personnes morales ne figurent pas dans le tableau. De ce fait, la somme de M et F ainsi que la somme des catégories d'âge peuvent être inférieures au total.

⁴Jusqu'au 30 juin 2024 contrainte sexuelle (art. 189).

3.1.6 Personnes lésées d'infractions de violence selon l'âge, le sexe et la nationalité

Personnes lésées d'infractions de violence selon l'âge, le sexe et la nationalité⁵

T 16

	Total	Âge/Sexe					Étr./Statut	
		<18	18-24	>24	M	F	Total	Résid.
Total violence	3 080	489	380	2 187	1 623	1 433	1 511	1 021
Total violence grave (exercée)	247	44	51	152	85	162	132	75
Homicides consommés (art. 111–113/116)	3	0	0	3	2	1	1	0
avec arme à feu	0	0	0	0	0	0	0	0
avec arme coupante/tranchante	1	0	0	1	1	0	0	0
avec arme contondante/d'estoc	0	0	0	0	0	0	0	0
avec violence physique	1	0	0	1	1	0	1	0
autre instrument	1	0	0	1	0	1	0	0
sans notion/inconnu	0	0	0	0	0	0	0	0
Homicides tentés (art. 111–113/116)	50	4	9	37	42	8	21	9
avec arme à feu	4	1	1	2	3	1	0	0
avec arme coupante/tranchante	26	3	7	16	25	1	18	9
avec arme contondante/d'estoc	0	0	0	0	0	0	0	0
avec violence physique	6	0	1	5	3	3	3	0
autre instrument	14	0	0	14	11	3	0	0
sans notion/inconnu	0	0	0	0	0	0	0	0
Lésions corporelles graves (art. 122)	55	6	8	41	38	17	34	22
avec arme à feu	0	0	0	0	0	0	0	0
avec arme coupante/tranchante	10	0	3	7	10	0	7	1
avec arme contondante/d'estoc	2	1	1	0	2	0	2	1
avec violence physique	24	4	3	17	16	8	12	8
autre instrument	19	1	1	17	10	9	13	12
sans notion/inconnu	0	0	0	0	0	0	0	0
Mutilation d'organes génitaux fém. (art. 124)	0	0	0	0	0	0	0	0
Prise d'otage (art. 185)	0	0	0	0	0	0	0	0
Viol (art. 190)	140	34	35	71	2	138	77	44
Brigandage (art. 140 ch. 4)	2	0	0	2	2	0	2	1
Total violence d'intensité moyenne (exercée év. menaces de violence)	2 303	406	284	1 598	1 253	1 035	1 132	768
Lésions corporelles simples (art. 123)	902	151	110	639	475	426	490	324
Voies de fait (art. 126)	588	112	52	424	251	336	313	235
Participation à rixe (art. 133)	13	10	2	1	11	2	7	2
Participation à agression (art. 134)	212	46	31	135	158	54	112	70
Brigandage (art. 140 ch. 1–3)	277	59	45	170	220	54	134	79
Contrainte (art. 181)	164	21	23	118	50	112	78	57
Mariage forcé (art. 181a)	2	0	2	0	0	2	2	1
Séquestration/enlèvement (art. 183)	20	0	3	17	10	10	14	10
Séq./enl. circonstances aggravantes (art. 184)	0	0	0	0	0	0	0	0
Atteinte et contrainte sexuelles (art. 189) ⁶	96	39	29	28	17	79	39	29
Violence ou menace contre les autorités ou les fonctionnaires (art. 285)	168	0	6	154	132	28	15	12
Extorsion et chantage (art. 156 ch. 3)	2	1	0	0	0	1	1	1
Total violence d'intensité moyenne (menaces de violence)	1 035	102	99	823	497	528	527	379
Menaces (art. 180)	972	85	90	788	448	515	495	354
Extorsion et chantage (art. 156 ch. 1,2,4)	63	17	9	35	49	13	32	25

⁵Les personnes morales ne figurent pas dans le tableau. De ce fait, la somme de M et F ainsi que la somme des catégories d'âge peuvent être inférieures au total.

⁶Jusqu'au 30 juin 2024 contrainte sexuelle (art. 189).

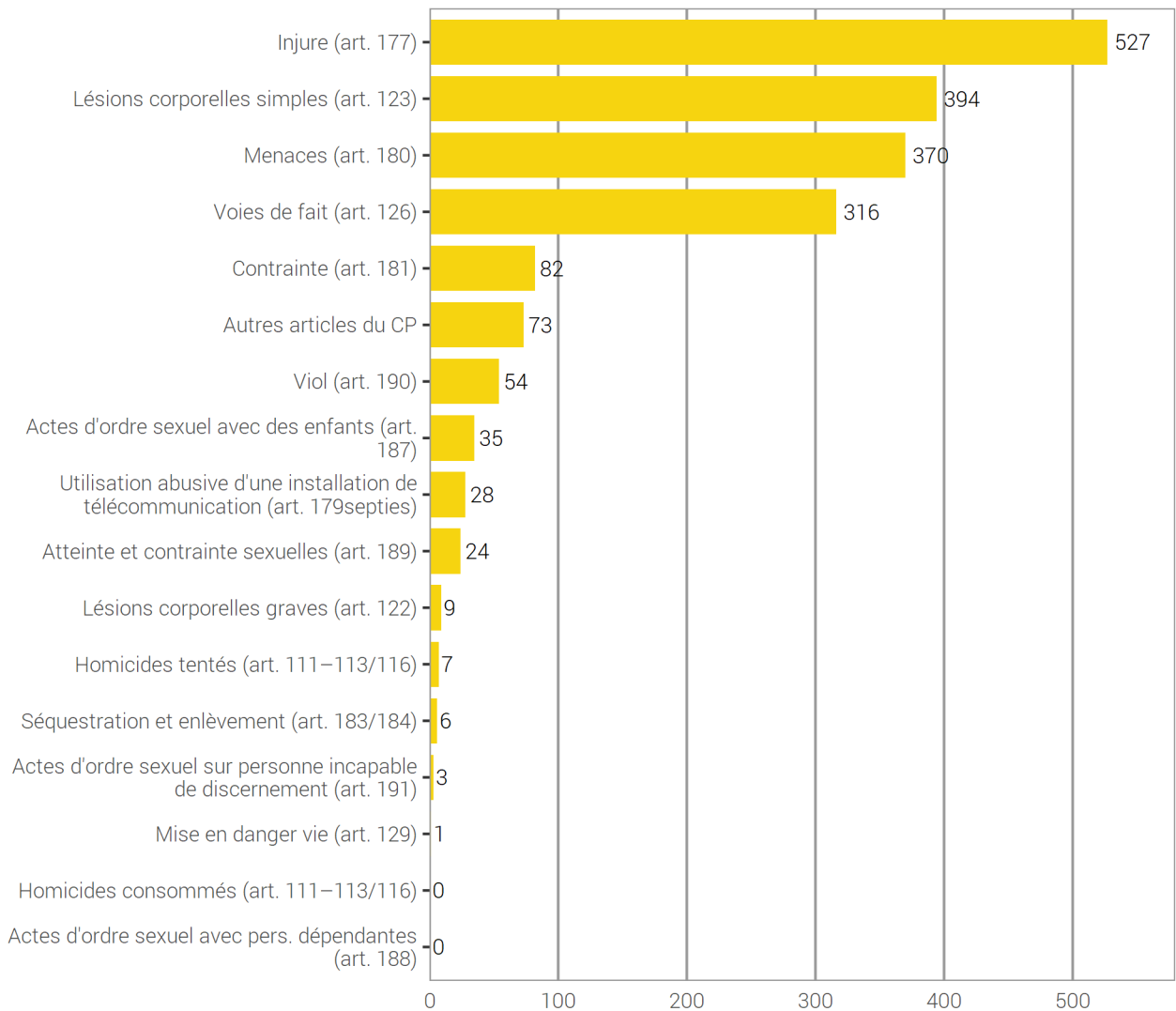
3.2 Violence domestique

Depuis 2009, la statistique policière de la criminalité définit la violence domestique en fonction de la relation entre la personne lésée et la personne prévenue au moment des faits. Les polices cantonales enregistrent la relation entre les personnes pour une sélection d'infractions. Si la personne prévenue est un(e) partenaire actuel(le), ex-partenaire, ou un autre membre de la famille de la personne lésée, les infractions enregistrées par la police sont attribuées à la sphère domestique.

3.2.1 Violence domestique: répartition selon l'infraction

Violence domestique: répartition selon l'infraction

G 16



Source(s): OFS – Statistique policière de la criminalité (SPC) 2024

© OFS 2025

3.2.2 Violence domestique: évolution des infractions

Violence domestique: évolution des infractions

T 17

	2023	2024	Différence
	Infractions	Infractions	
Total infractions de violence domestique	1 939	1 929	-1%
Homicides consommés (art. 111–113/116)	2	0	-100%
Homicides tentés (art. 111–113/116)	10	7	-30%
Lésions corporelles graves (art. 122)	2	9	350%
Lésions corporelles simples (art. 123)	420	394	-6%
Voies de fait (art. 126)	319	316	-1%
Mise en danger vie (art. 129)	3	1	-67%
Injure (art. 177)	509	527	4%
Utilisation abusive d'une installation de télécommunication (art. 179 ^{septies})	29	28	-3%
Menaces (art. 180)	402	370	-8%
Contrainte (art. 181)	66	82	24%
Séquestration et enlèvement (art. 183/184)	5	6	20%
Actes d'ordre sexuel avec des enfants (art. 187)	40	35	-13%
Actes d'ordre sexuel avec pers. dépendantes (art. 188)	1	0	-100%
Atteinte et contrainte sexuelles (art. 189) ⁷	27	24	-11%
Viol (art. 190)	38	54	42%
Actes d'ordre sexuel sur personne incapable de discernement (art. 191)	1	3	200%
Autres articles du CP ⁸	65	73	12%

⁷Jusqu'au 30 juin 2024 contrainte sexuelle (art. 189).

⁸Autres articles du CP: incitation et assistance au suicide (art. 115), interruption punissable de grossesse sans consentement de la femme (art. 118.2), mutilation d'organes génitaux féminins (art. 124), exposition (art. 127), remettre à des enfants des substances nocives (art. 136), diffamation (art. 173), calomnie (art. 174), mariage/partenariat forcé (art. 181a), prise d'otage (art. 185), abus de la détresse ou de la dépendance – jusqu'au 30 juin 2024: abus de la détresse (art. 193), désagréments d'ordre sexuel – jusqu'au 30 juin 2024: désagréments causés par la confrontation à un acte d'ordre sexuel (art. 198), actes préparatoires pour meurtre, assassinat, lésions corporelles graves, mutilation d'organes génitaux féminins, séquestration et enlèvement, prise d'otage (art. 260^{bis}).

Source(s): OFS – Statistique policière de la criminalité (SPC) 2024

© OFS 2025

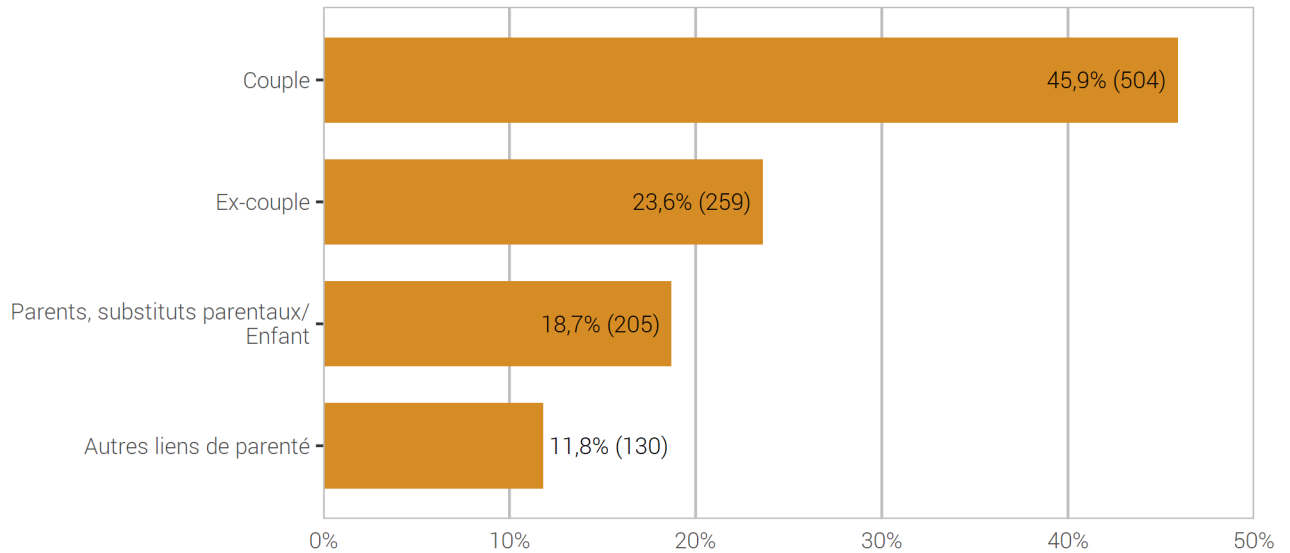
La violation de domicile est une infraction qui est souvent rencontrée dans le domaine de la violence domestique. Cependant, en raison du nombre important de violations de domicile relevé (notamment en relation avec le vol), nous avons renoncé, pour des raisons de charge de travail à l'indication obligatoire de la relation prévenu-lésé dans ce cas.

3.2.3 Violence domestique: type de relation entre personne lésée et prévenue

Dans ce graphique, chaque personne lésée est comptée une seule fois par type de relation. Une personne peut apparaître ainsi plusieurs fois. Exemple: Une personne est lésée lors d'une agression par son partenaire et ses deux enfants. La personne lésée sera comptée une fois dans le type de relation «couple» et une fois dans le type de relation «parents/enfant».

Violence domestique: type de relation entre personne lésée et prévenue

G 17



Source(s): OFS – Statistique policière de la criminalité (SPC) 2024

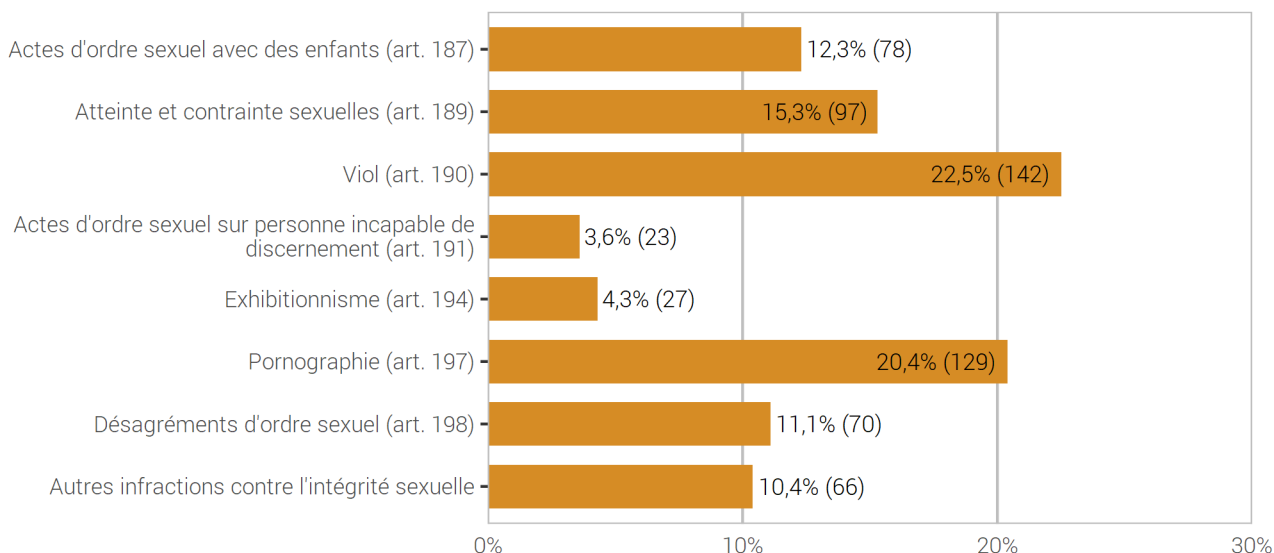
© OFS 2025

3.3 Infractions contre l'intégrité sexuelle

3.3.1 Infractions contre l'intégrité sexuelle: répartition selon l'infraction

Infractions contre l'intégrité sexuelle: répartition selon l'infraction

G 18



Source(s): OFS – Statistique policière de la criminalité (SPC) 2024

© OFS 2025

3.3.2 Infractions contre l'intégrité sexuelle: élucidations et évolution des infractions

Infractions contre l'intégrité sexuelle: élucidations et évolution des infractions

T 18

	2023		2024		Différence
	Infractions	Élucidations	Infractions	Élucidations	
Total intégrité sexuelle	530	87,5%	632	86,4%	19%
Actes d'ordre sexuel avec des enfants (art. 187)	74	89,2%	78	89,7%	5%
Atteinte et contrainte sexuelles (art. 189) ⁹	92	87,0%	97	87,6%	5%
Viol (art. 190)	89	86,5%	142	84,5%	60%
Actes d'ordre sexuel sur personne incapable de discernement (art. 191)	20	80,0%	23	82,6%	15%
Exhibitionnisme (art. 194)	31	87,1%	27	74,1%	-13%
Pornographie (art. 197)	121	93,4%	129	96,9%	7%
Désagréments d'ordre sexuel (art. 198) ¹⁰	51	64,7%	70	65,7%	37%
Autres infractions contre l'intégrité sexuelle ¹¹	52	100,0%	66	92,4%	27%

⁹Jusqu'au 30 juin 2024 contrainte sexuelle (art. 189).

¹⁰Jusqu'au 30 juin 2024 désagréments causés par la confrontation à un acte d'ordre sexuel accompli en présence d'une personne (art. 198).

¹¹Dans le cadre du nouveau droit pénal en matière sexuelle, les articles suivants sont entrés en vigueur le 1^{er} juillet 2024: tromperie concernant le caractère sexuel d'un acte (art. 193a), transmission indue d'un contenu non public à caractère sexuel (art.197a).

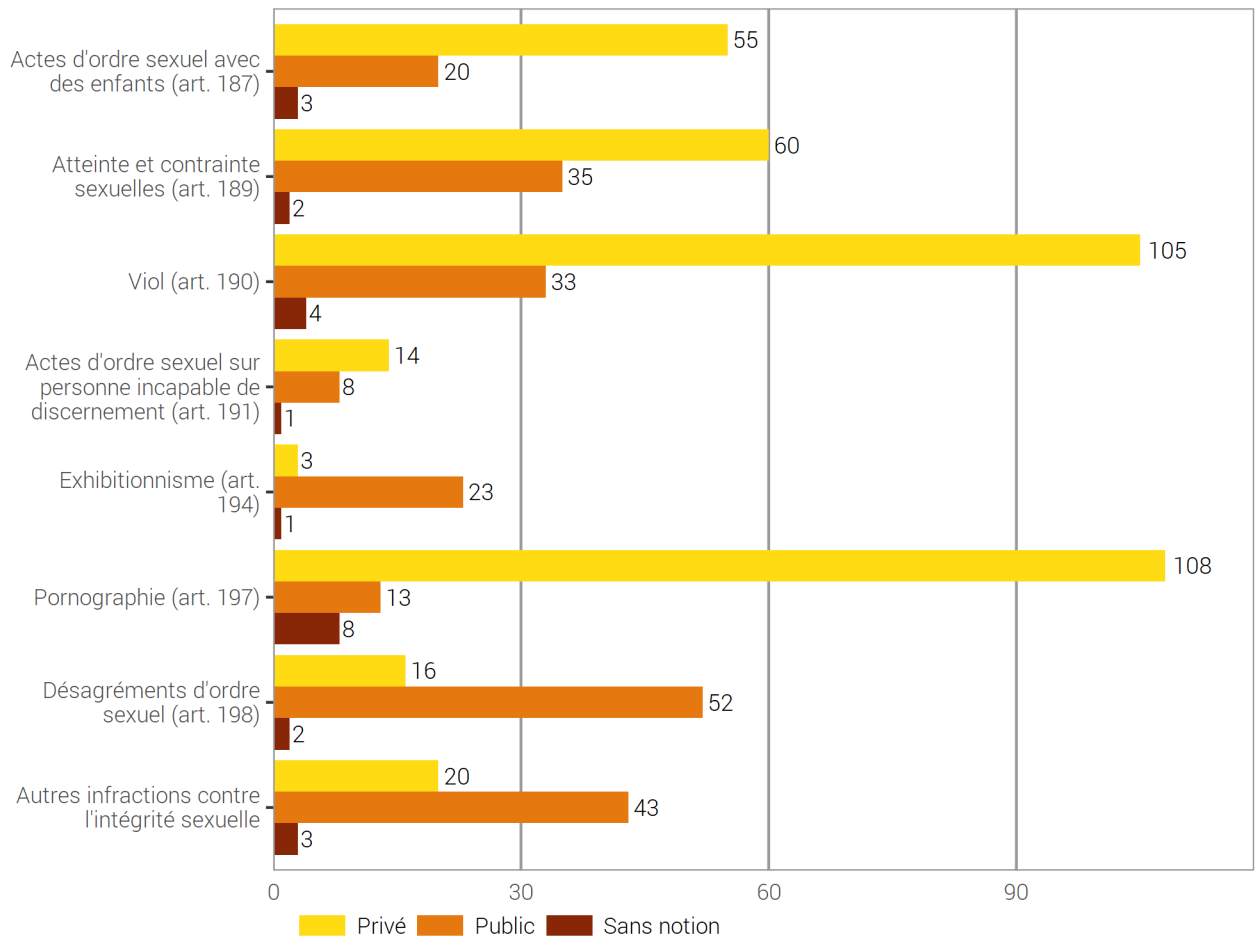
Source(s): OFS – Statistique policière de la criminalité (SPC) 2024

© OFS 2025

3.3.3 Infractions contre l'intégrité sexuelle selon l'endroit

Infractions contre l'intégrité sexuelle selon l'endroit

G 19



Source(s): OFS – Statistique policière de la criminalité (SPC) 2024

© OFS 2025

L'espace privé est défini par les « quatre murs », c'est-à-dire les endroits privés non accessibles à d'autres personnes.

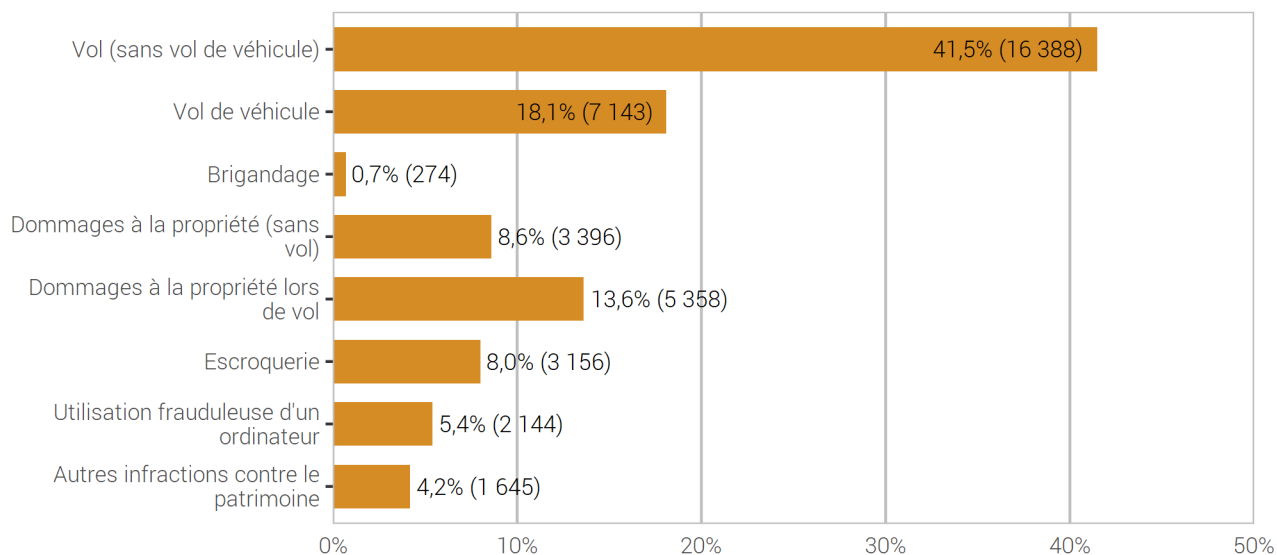
Un endroit est considéré public à partir du moment où il est accessible à de nombreuses personnes (p. ex.: l'escalier ou la buanderie commune d'un immeuble locatif).

3.4 Infractions contre le patrimoine

3.4.1 Infractions contre le patrimoine: répartition selon l'infraction

Infractions contre le patrimoine: répartition selon l'infraction

G 20



Source(s): OFS – Statistique policière de la criminalité (SPC) 2024

© OFS 2025

3.4.2 Infractions contre le patrimoine: élucidations et évolution des infractions

Infractions contre le patrimoine: élucidations et évolution des infractions

T 19

	2023		2024		Différence
	Infractions	Élucidations	Infractions	Élucidations	
Total patrimoine	36 044	16,8%	39 504	16,8%	10%
Appropriation illégitime (art. 137)	127	91,3%	123	96,7%	-3%
Abus de confiance (art. 138)	213	90,6%	226	90,7%	6%
Vol (sans vol de véhicule) (art. 139)	15 665	14,3%	16 388	14,9%	5%
Vol de véhicule (art. 139)	6 058	5,1%	7 143	5,0%	18%
Brigandage (art. 140)	163	50,3%	274	52,6%	68%
Soustraction de chose (art. 141)	13	100,0%	9	66,7%	-31%
Soustraction de données (art. 143)	25	20,0%	190	5,8%	660%
Accès indu à système informatique (art. 143 ^{bis})	32	25,0%	66	13,6%	106%
Dommages à la propriété (sans vol) (art. 144)	3 679	17,9%	3 396	18,7%	-8%
Dommages à la propriété lors de vol (art. 144)	4 740	15,4%	5 358	15,9%	13%
Escroquerie (art. 146)	2 852	19,5%	3 156	17,8%	11%
Utilisation frauduleuse d'un ordinateur (art. 147)	1 440	19,0%	2 144	15,8%	49%
Filouterie d'auberge (art. 149)	34	85,3%	32	93,8%	-6%
Obtention frauduleuse d'une prestation (art. 150)	122	72,1%	117	80,3%	-4%
Extorsion et chantage (art. 156)	78	23,1%	64	46,9%	-18%
Gestion déloyale (art. 158)	37	91,9%	23	95,7%	-38%
Détournement de salaire (art. 159)	35	100,0%	35	100,0%	0%
Recel (art. 160)	201	95,5%	261	97,7%	30%
Banqueroute frauduleuse ou fraude dans la saisie (art. 163)	12	100,0%	9	100,0%	-25%
Détournement de valeurs patrimoniales mises sous main de justice (art. 169)	272	98,5%	280	99,6%	3%
Autres infractions contre le patrimoine	246	85,4%	210	85,7%	-15%

Source(s): OFS – Statistique policière de la criminalité (SPC) 2024

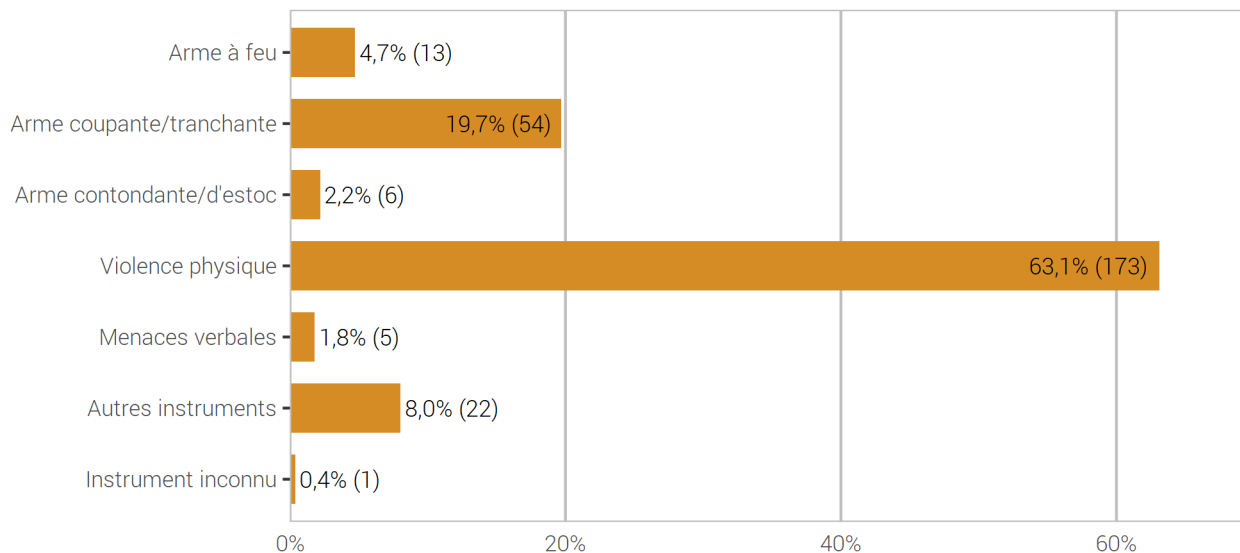
© OFS 2025

3.5 Brigandage

3.5.1 Brigandage selon l'instrument

Brigandage selon l'instrument

G 21



Source(s): OFS – Statistique policière de la criminalité (SPC) 2024

© OFS 2025

3.5.2 Brigandage selon l'instrument: élucidations et évolution des infractions

Brigandage selon l'instrument: élucidations et évolution des infractions

T 20

	2023		2024		Différence
	Infractions	Élucidations	Infractions	Élucidations	
Total brigandage (art. 140)	163	50,3%	274	52,6%	68%
Arme à feu	10	70,0%	13	76,9%	30%
Arme coupante/tranchante	25	52,0%	54	61,1%	116%
Arme contondante/d'estoc	6	83,3%	6	100,0%	0%
Violence physique	104	50,0%	173	45,1%	66%
Menaces verbales	8	0,0%	5	40,0%	-38%
Autres instruments	10	50,0%	22	68,2%	120%
Instrument inconnu	0	–	1	0,0%	–

Source(s): OFS – Statistique policière de la criminalité (SPC) 2024

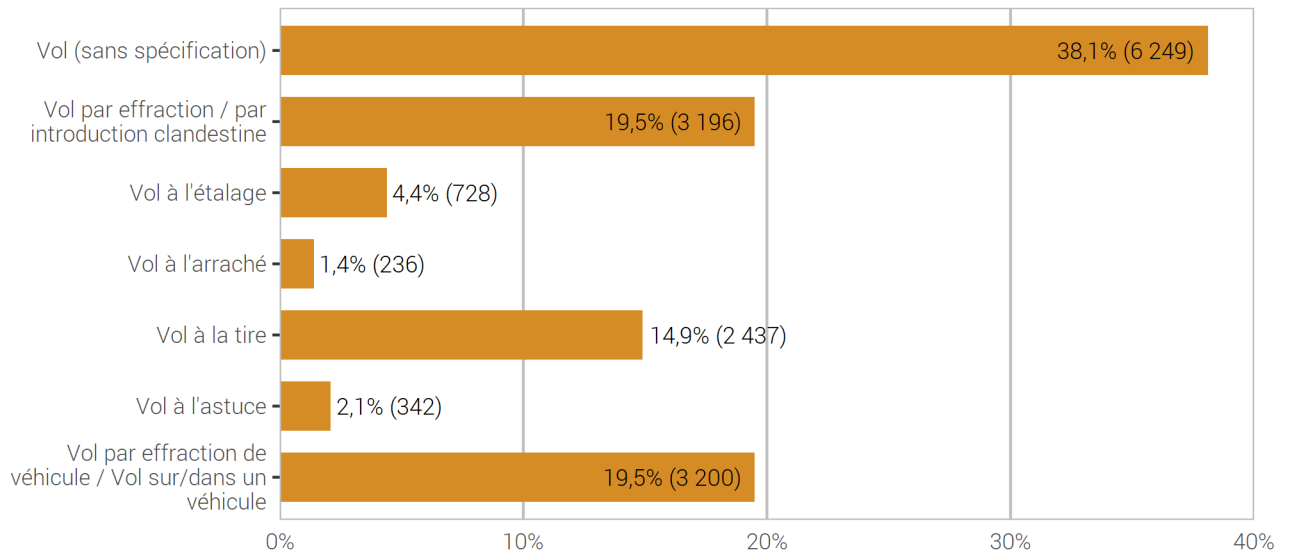
© OFS 2025

3.6 Vol

3.6.1 Répartition selon le type de vol

Vol (sans vol de véhicules): répartition selon le type de vol

G 22



Source(s): OFS – Statistique policière de la criminalité (SPC) 2024

© OFS 2025

A proprement parler, la loi ne considère que le vol au sens de l'art. 139 du CP. Cependant, les formes les plus fréquentes de vols sont différenciées par la police.

Il faut relever que pour les vols à l'étalage, particulièrement fréquents, différents cantons connaissent une procédure simplifiée par laquelle les commerces peuvent directement transmettre les vols à l'étalage constatés à la justice (p. ex.: préfet). Le chiffre effectif des vols à l'étalage est par conséquent plus élevé que celui qui est enregistré par la police.

3.6.2 Type de vol: élucidations et évolution des infractions

Type de vol: élucidations et évolution des infractions

T 21

	2023		2024		Différence
	Infractions	Élucidations	Infractions	Élucidations	
Total vols (sans vols de véhicule)	15 665	14,3%	16 388	14,9%	5%
Vol (sans spécification)	6 534	11,3%	6 249	12,9%	-4%
Vol par effraction	2 560	15,1%	2 642	15,3%	3%
Vol par introduction clandestine	426	13,1%	554	12,6%	30%
Vol à l'étalage	756	81,7%	728	81,3%	-4%
Vol à l'arraché	203	13,8%	236	19,9%	16%
Vol à la tire	2 373	5,4%	2 437	5,6%	3%
Vol à l'astuce	286	23,8%	342	30,4%	20%
Vol par effraction de véhicule	1 278	11,2%	1 874	8,8%	47%
Vol sur/dans un véhicule ¹²	1 249	6,6%	1 326	9,0%	6%

¹²Des objets sont volés dans un véhicule non verrouillé (également dans un topcase) sans entrée forcée dans l'objet.

Source(s): OFS – Statistique policière de la criminalité (SPC) 2024

© OFS 2025

3.6.3 Vol par effraction selon l'endroit

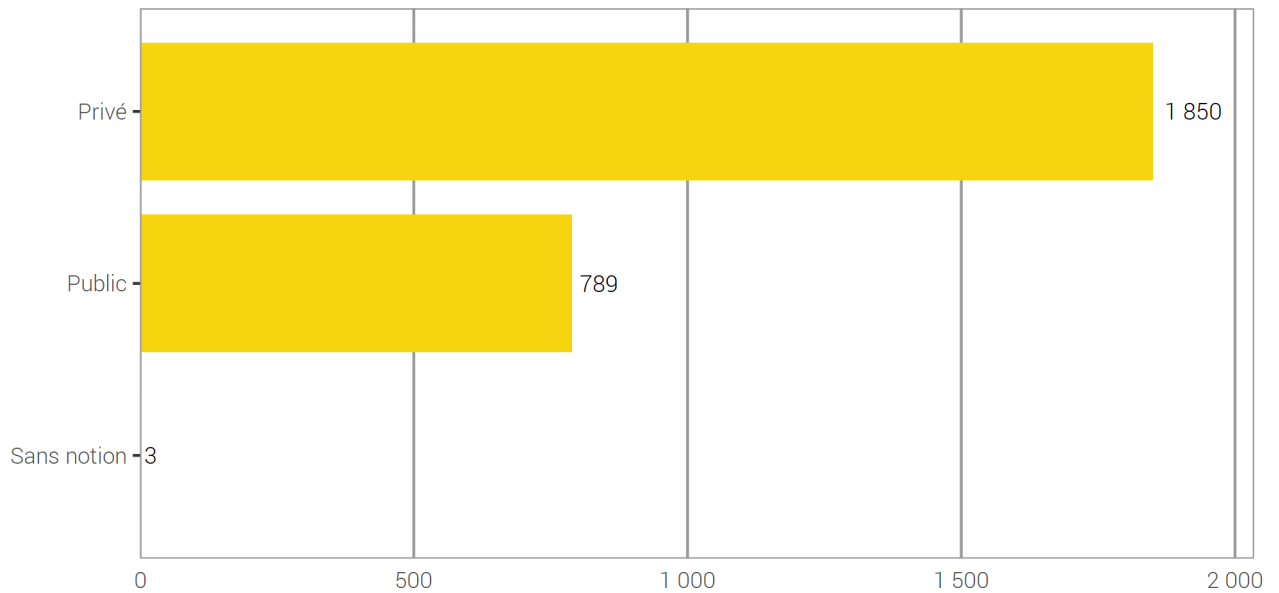
L'espace privé est défini par les «quatre murs», c'est-à-dire les endroits privés non accessibles à d'autres personnes.

Un endroit est considéré public à partir du moment où il est accessible à de nombreuses personnes (p. ex.: l'escalier ou la buanderie commune d'un immeuble locatif).

3.6.3.1 Vol par effraction selon l'endroit: public-privé

Vol par effraction selon l'endroit: public-privé

G 23



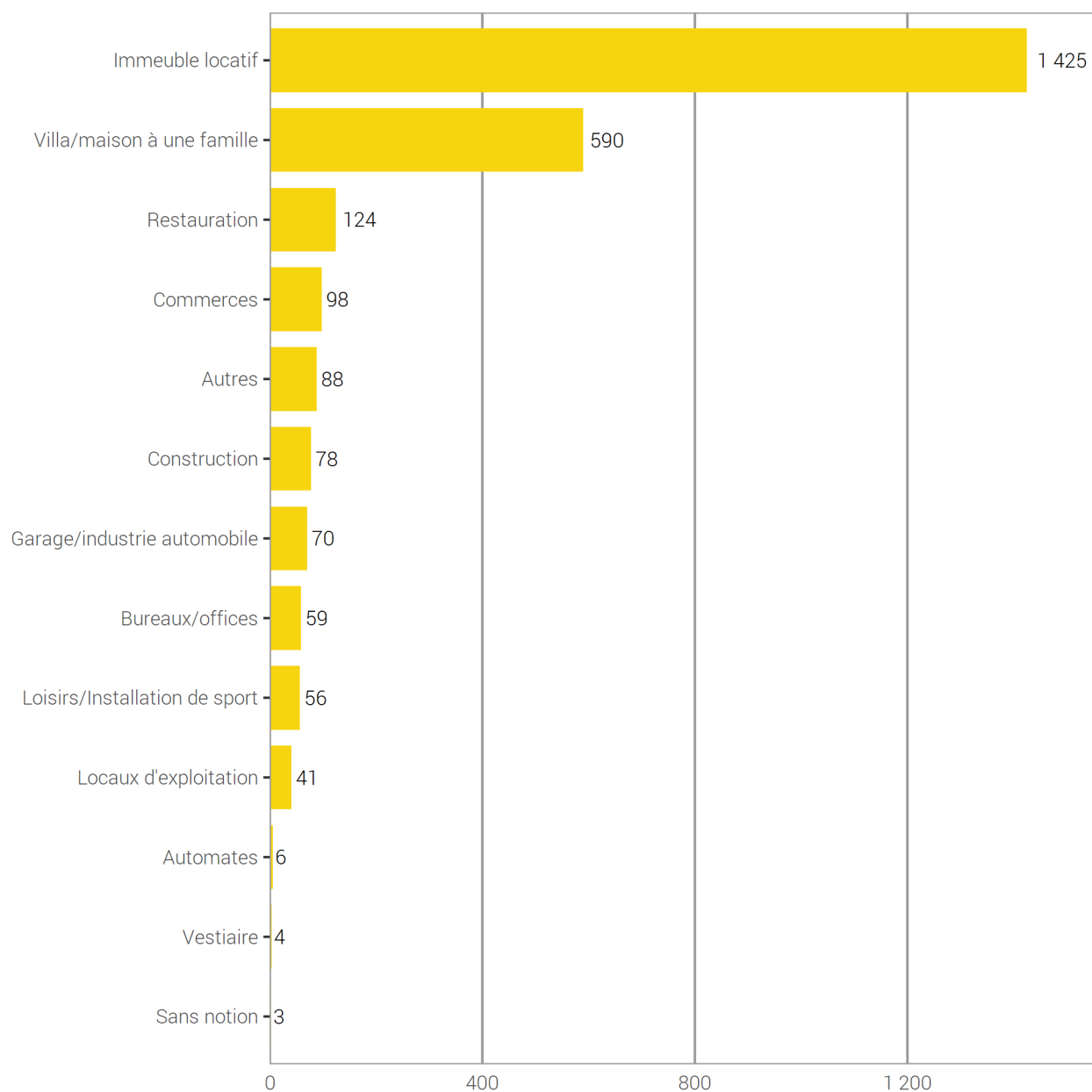
Source(s): OFS – Statistique policière de la criminalité (SPC) 2024

© OFS 2025

3.6.3.2 Vol par effraction selon l'endroit: catégories détaillées

Vol par effraction selon l'endroit: catégories détaillées

G 24



Source(s): OFS – Statistique policière de la criminalité (SPC) 2024

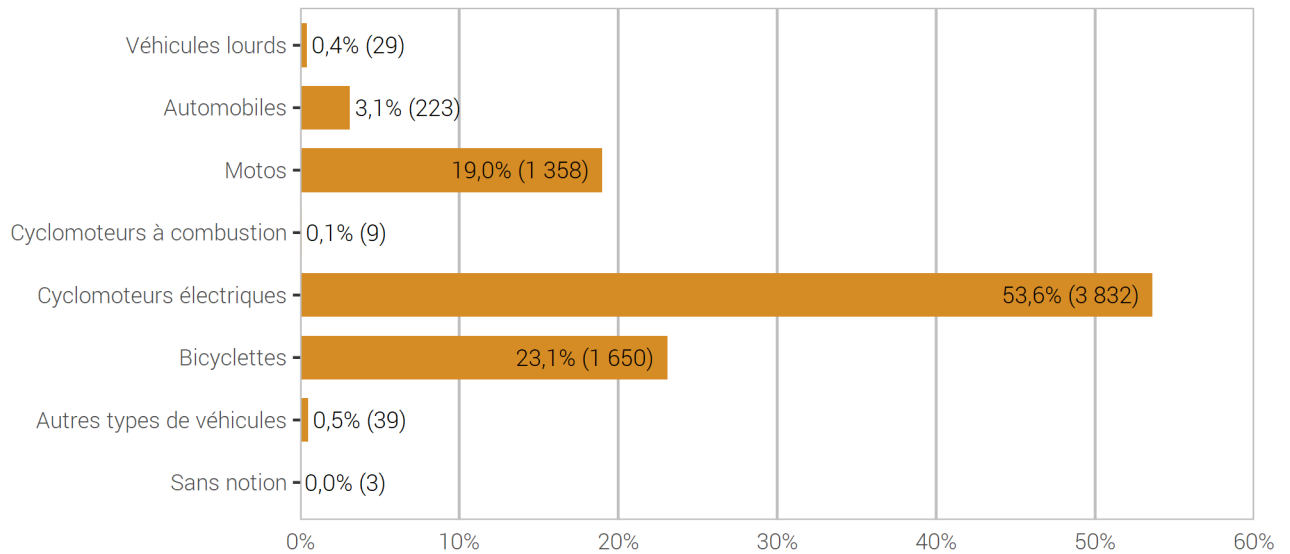
© OFS 2025

3.7 Vol de véhicule

3.7.1 Vol de véhicules: répartition selon le type de véhicule

Vol de véhicules: répartition selon le type de véhicule

G 25



Source(s): OFS – Statistique policière de la criminalité (SPC) 2024

© OFS 2025

3.7.2 Vol de véhicules: élucidations et évolution des infractions

Vol de véhicules: élucidations et évolution des infractions

T 22

	2023		2024		Différence
	Infractions	Élucidations	Infractions	Élucidations	
Total vol de véhicules	6 058	5,1%	7 143	5,0%	18%
Véhicules lourds	30	26,7%	29	13,8%	-3%
Automobiles	211	21,3%	223	22,0%	6%
Motos	1 508	10,1%	1 358	8,9%	-10%
Cyclomoteurs à combustion	12	0,0%	9	0,0%	-25%
Cyclomoteurs électriques	2 516	2,7%	3 832	3,4%	52%
Bicyclettes	1 728	1,9%	1 650	2,4%	-5%
Autres types de véhicules	53	3,8%	39	12,8%	-26%
Sans notion ¹³	–	–	3	100,0%	–

¹³Jusqu'à 2023, les vols de véhicules sans indication du type de véhicule étaient comptés dans la catégorie des vols de «Bicyclettes».

Source(s): OFS – Statistique policière de la criminalité (SPC) 2024

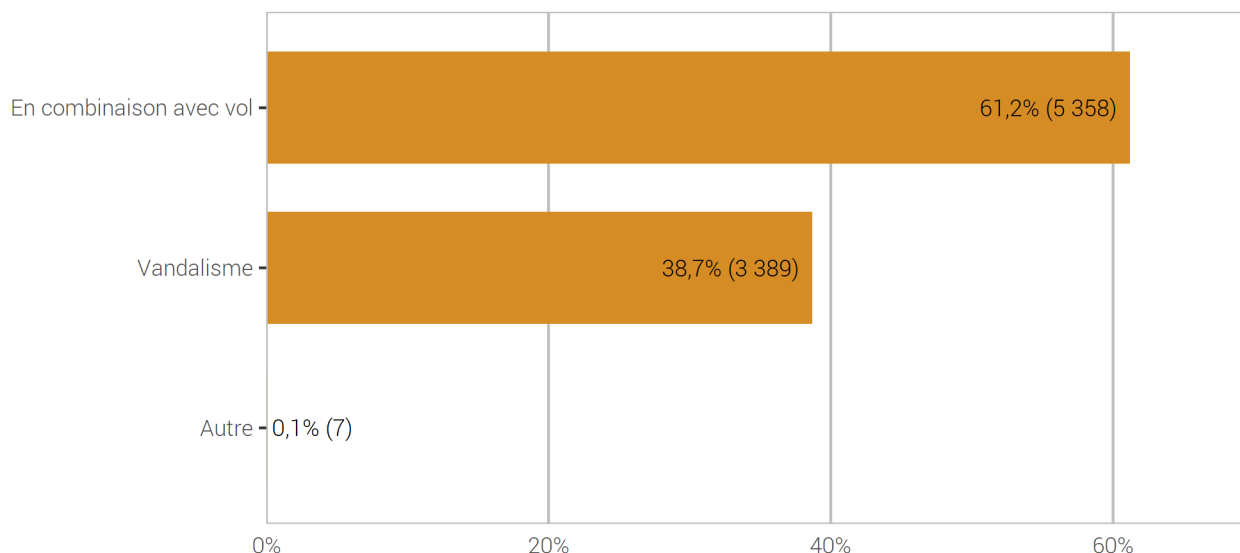
© OFS 2025

3.8 Dommages à la propriété

3.8.1 Dommages à la propriété: répartition selon le contexte

Dommages à la propriété: répartition selon le contexte

G 26



Source(s): OFS – Statistique policière de la criminalité (SPC) 2024

© OFS 2025

L'art. 144 CP dommages à la propriété peut intervenir dans différents contextes. La combinaison avec le vol est particulièrement fréquente, p.ex.: lors d'un vol par effraction lorsqu'un dommage est causé par un acte violent. Par ailleurs, les dommages à la propriété peuvent aussi résulter d'actes violents sur des personnes. Le vandalisme désigne tout acte d'endommagement, de détérioration ou de destruction illégaux, volontaire et sans objectifs précis (p. ex.: vol), s'attaquant à des biens publics ou privés. Cet acte devient un dommage à partir du dépôt d'une plainte. L'ampleur du dommage provoqué n'est pas déterminante.

3.8.2 Dommages à la propriété selon le contexte: élucidations et évolution des infractions

Dommages à la propriété selon le contexte: élucidations et évolution des infractions

T 23

	2023		2024		Différence
	Infractions	Élucidations	Infractions	Élucidations	
Total dommages à la propriété	8 419	16,5%	8 754	17,0%	4%
En combinaison avec vol	4 740	15,4%	5 358	15,9%	13%
Vandalisme	3 669	17,8%	3 389	18,6%	-8%
Autre	10	70,0%	7	57,1%	-30%

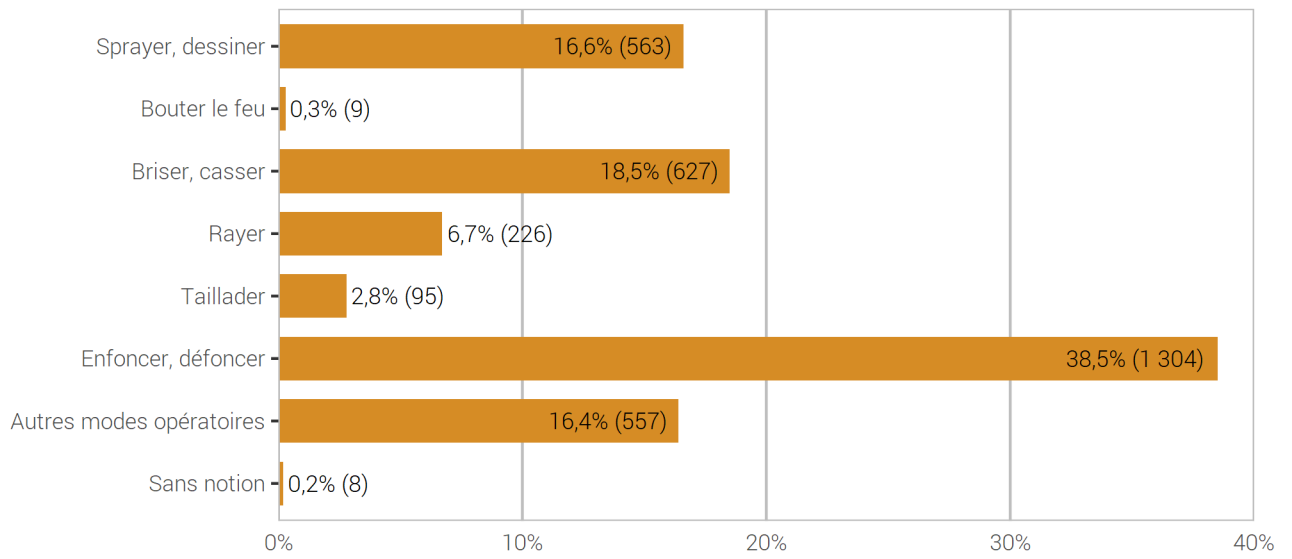
Source(s): OFS – Statistique policière de la criminalité (SPC) 2024

© OFS 2025

3.8.3 Vandalisme selon le mode opératoire

Vandalisme selon le mode opératoire

G 27



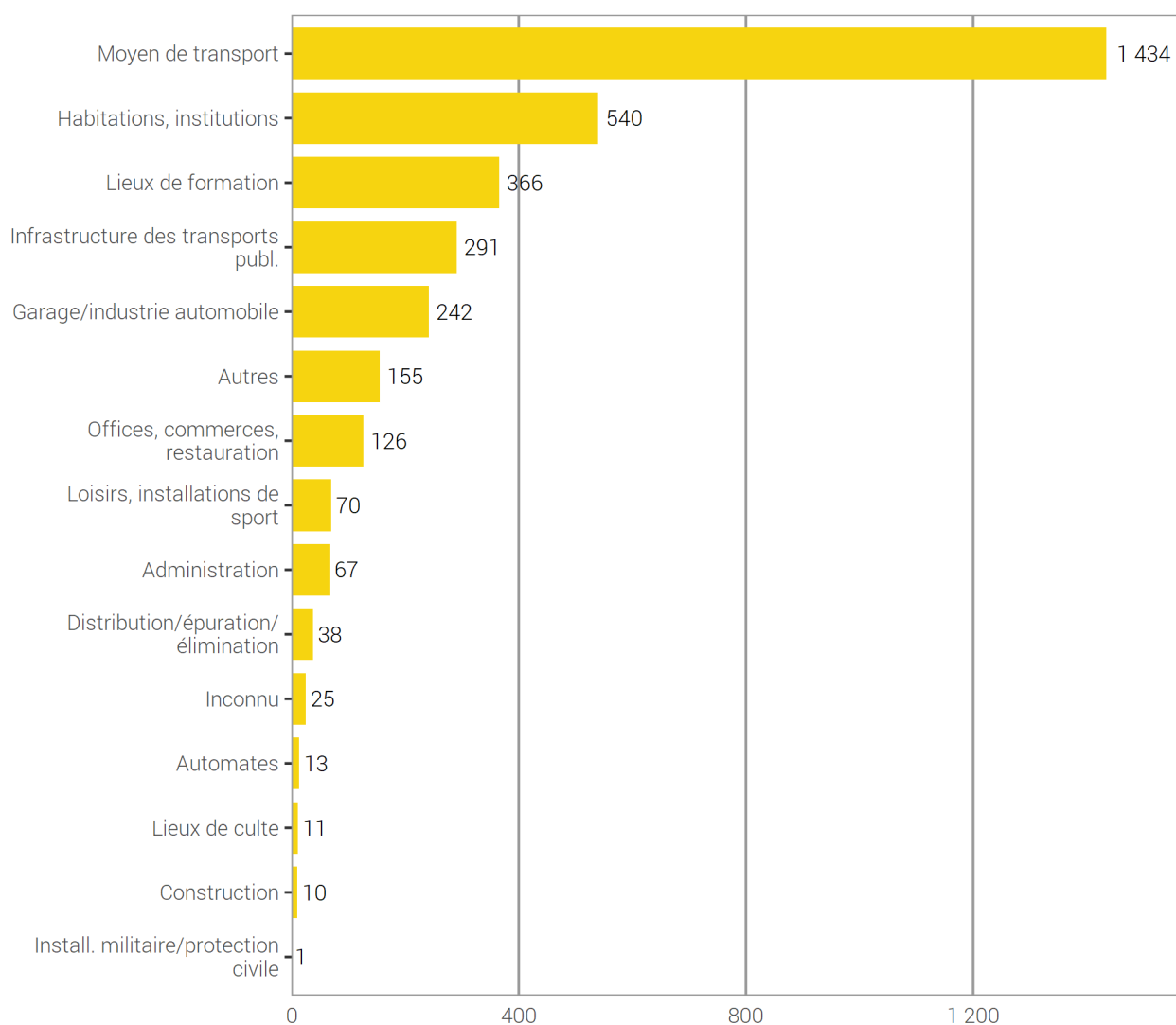
Source(s): OFS – Statistique policière de la criminalité (SPC) 2024

© OFS 2025

3.8.4 Vandalisme selon l'endroit

Vandalisme selon l'endroit

G 28



Source(s): OFS – Statistique policière de la criminalité (SPC) 2024

© OFS 2025

3.9 Criminalité numérique

La criminalité numérique est identifiée sur la base de la combinaison «infraction – mode opératoire».

La criminalité numérique répertorie 33 modes opératoires distincts et 29 infractions au CP lesquels sont répartis dans 5 grands domaines :

- Cybercriminalité économique (24 modes opératoires)
- Cyber-délits sexuels (4 modes opératoires)
- Cyber-atteinte à la réputation et pratiques déloyales (3 modes opératoires)
- Darknet (1 mode opératoire)
- Autres (1 mode opératoire)

Les résultats suivants ne tiennent pas compte de la LStup ou encore d'autres lois fédérales annexes telles que la loi sur les armes (LArm), la loi contre la concurrence déloyale (LCD) et la loi sur la protection des marques (LPM).

3.9.1 Infractions avec un mode opératoire de criminalité numérique

Infractions avec un mode opératoire de criminalité numérique

T 24

	2023	2024	Différence
	Infractions	Infractions	
Total criminalité numérique	2 950	4 082	38%
Soustraction de données (art. 143)	23	105	357%
Accès indu à système informatique (art. 143 ^{bis})	19	52	174%
Détérioration de données (art. 144 ^{bis})	20	29	45%
Escroquerie (art. 146)	2 299	2 374	3%
Utilisation frauduleuse d'un ordinateur (art. 147)	227	509	124%
Extorsion et chantage (art. 156)	54	27	-50%
Diffamation (art. 173)	32	33	3%
Calomnie (art. 174)	7	8	14%
Injure (art. 177)	3	6	100%
Violation domaine secret ou privé (art. 179 ^{quater})	5	2	-60%
Utilisation abusive d'une installation de télécommunication (art. 179 ^{septies})	1	3	200%
Soustraction de données personnelles (art. 179 ^{novies})	2	1	-50%
Usurpation d'identité (art. 179 ^{decies}) ¹⁴	5	638	12660%
Menaces (art. 180)	1	2	100%
Contrainte (art. 181)	7	6	-14%
Actes d'ordre sexuel avec des enfants (art. 187)	2	6	200%
Pornographie (art. 197)	91	113	24%
Faux dans les titres (art. 251)	62	63	2%
Blanchiment d'argent (art. 305 ^{bis})	87	99	14%
Autres articles du CP ¹⁵	3	6	100%

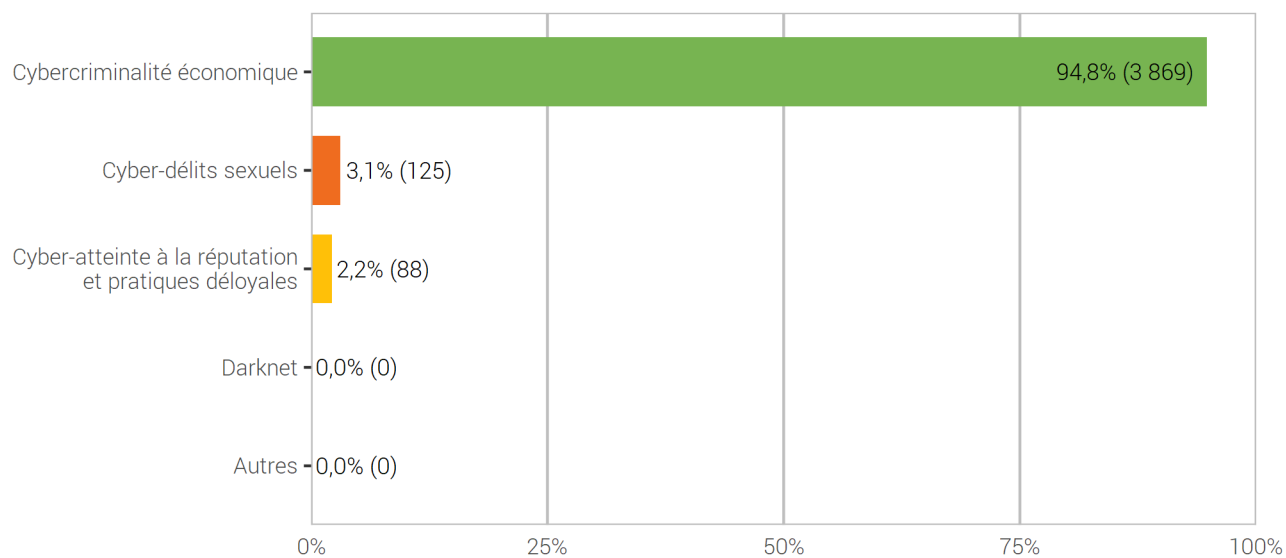
¹⁴L'art. 179^{decies} CP (usurpation d'identité) est entré en vigueur le 1^{er} septembre 2023.

¹⁵Recel (art. 160), violation du secret de fabrication ou du secret commercial (art. 162), désagréments causés par la confrontation à un AOS (art. 198), entrave aux services d'intérêt général (art. 239), faux dans les certificats (art. 252), discrimination ou incitation à la haine (art. 261^{bis}), violation du secret de fonction (art. 320), violation du secret professionnel (art. 321), violation du secret professionnel en matière de recherche sur l'être humain (art. 321^{bis}), violation du secret des postes ou des télécommunications (art. 321^{ter}).

3.9.2 Infractions de criminalité numérique par domaine

Infractions de criminalité numérique par domaine

G 29



Source(s): OFS – Statistique policière de la criminalité (SPC) 2024

© OFS 2025

3.9.3 Infractions de criminalité numérique par mode opératoire

Infractions de criminalité numérique par mode opératoire

T 25

	2023		2024		Différence
	Infractions	Élucidations	Infractions	Élucidations	
Total	2 950	14,9%	4 082	11,5%	38%
Cybercriminalité économique	2 785	11,3%	3 869	8,1%	39%
Phishing	55	7,3%	249	10,4%	353%
Hacking: pénétrer un système informatique de force	23	26,1%	20	0,0%	-13%
Hacking: accéder dans un système informatique au moyen de codes d'accès externes	11	18,2%	12	33,3%	9%
Malware – Ransomware	13	0,0%	6	0,0%	-54%
Malware – Cheval de Troie e-banking	17	17,6%	18	0,0%	6%
Malware – Spyware	2	100,0%	3	66,7%	50%
Malware – Rogueware/Scareware	1	0,0%	1	0,0%	0%
Malware – Botnet	0	–	1	0,0%	–
DDoS	0	–	0	–	0%
Cyber-escroquerie	2 541	9,2%	3 434	5,6%	35%
<i>dont: CEO/BEC Fraud</i>	33	9,1%	62	8,1%	88%
<i>dont: magasins en ligne frauduleux</i>	61	13,1%	58	12,1%	-5%
<i>dont: fausses annonces immobilières</i>	58	10,3%	88	20,5%	52%
<i>dont: fausses requêtes d'aide</i>	40	0,0%	65	3,1%	63%
<i>dont: fraude à la commission</i>	11	9,1%	7	0,0%	-36%
<i>dont: arnaque au faux support technique</i>	223	4,9%	169	14,2%	-24%
<i>dont: Romance Scam</i>	20	20,0%	26	19,2%	30%
<i>dont: petites annonces – objet vendu non payé</i>	108	11,1%	91	8,8%	-16%
<i>dont: petites annonces – objet payé non livré</i>	560	23,0%	490	10,8%	-13%
<i>dont: abus d'identité/de systèmes de paiement personnels pour commettre des fraudes</i>	1 221	4,1%	2 204	2,8%	81%
<i>dont: fraude à l'investissement en ligne</i>	99	4,0%	87	10,3%	-12%
<i>dont: autre cyber-escroquerie</i>	107	4,7%	87	2,3%	-19%
Money/package mules	69	89,9%	91	95,6%	32%
Sextorsion (money)	45	2,2%	26	0,0%	-42%
Vol de crypto-monnaies	8	25,0%	8	0,0%	0%
Cyber-délits sexuels	98	87,8%	125	91,2%	28%
Pornographie interdite	89	95,5%	111	97,3%	25%
Grooming	2	50,0%	4	75,0%	100%
Sextorsion (sexe)	7	0,0%	8	37,5%	14%
Live Streaming	0	–	2	0,0%	–
Cyber-atteinte à la réputation et pratiques déloyales	66	59,1%	88	47,7%	33%
Cybersquatting	7	0,0%	24	0,0%	243%
Cyber-atteinte à la réputation (business)	2	100,0%	3	66,7%	50%
Cyberbullying/Cybermobbing	57	64,9%	61	65,6%	7%
Darknet	0	–	0	–	0%
Commerce illégal sur le darknet	0	–	0	–	0%
Autres	1	100,0%	0	–	-100%
Data leaking	1	100,0%	0	–	-100%

Source(s): OFS – Statistique policière de la criminalité (SPC) 2024

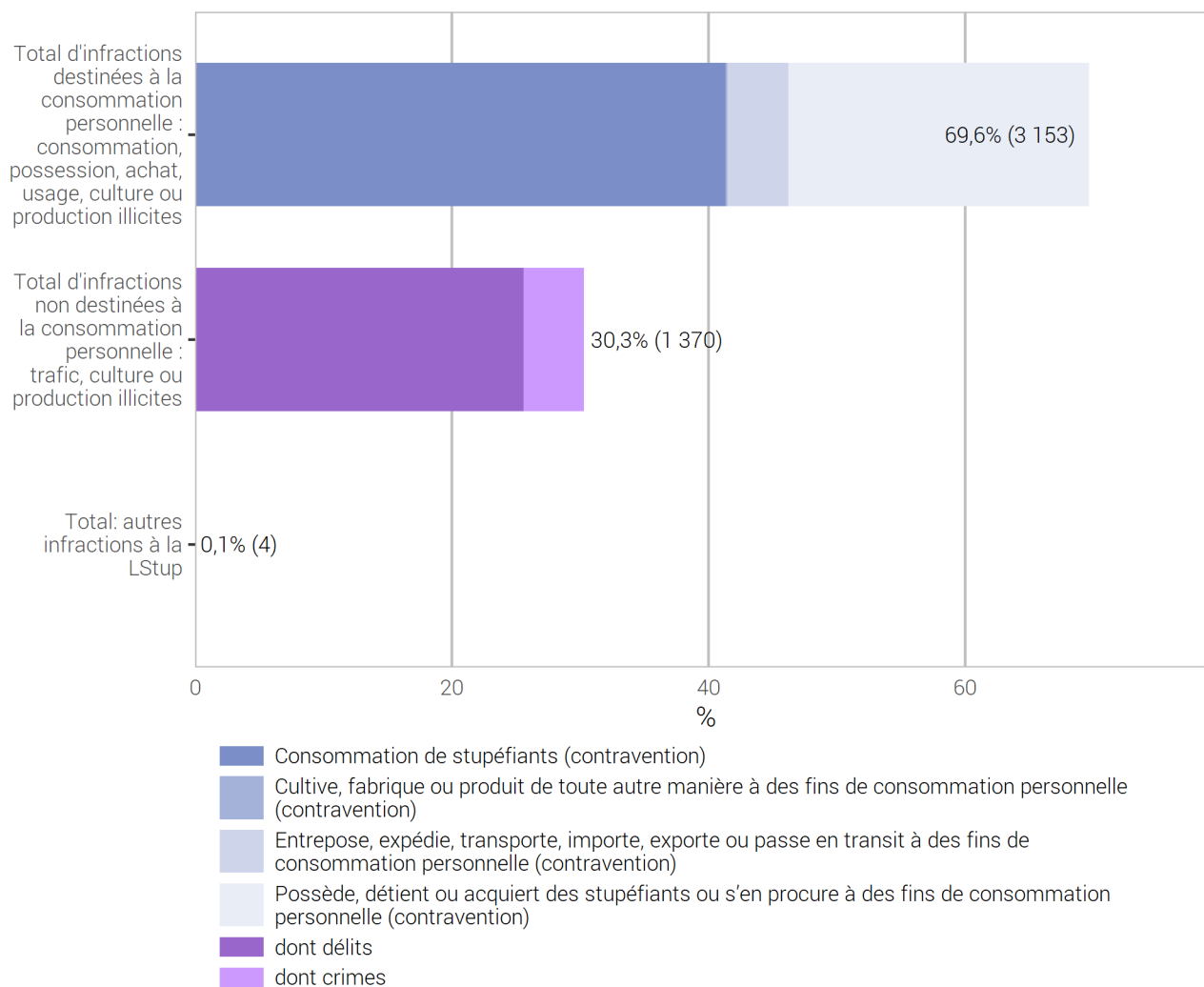
© OFS 2025

3.10 Loi sur les stupéfiants (LStup)

3.10.1 Loi sur les stupéfiants: répartition selon la forme d'infraction

Loi sur les stupéfiants: répartition selon la forme d'infraction

G 30



Source(s): OFS – Statistique policière de la criminalité (SPC) 2024

© OFS 2025

3.10.2 Loi sur les stupéfiants: élucidations et évolution des infractions

Loi sur les stupéfiants: élucidations et évolution des infractions

T 26

	2023		2024		Diff.
	Infrac-tions	Élucida-tions	Infrac-tions	Élucida-tions	
Total global	6 386	97,0%	4 527	98,9%	-29%
Total d'infractions destinées à la consommation personnelle : consommation, possession, achat, usage, culture ou production illicites	4 684	96,8%	3 153	99,0%	-33%
Consommation de stupéfiants	1 996	99,7%	1 872	99,8%	-6%
Cultive, fabrique ou produit de toute autre manière à des fins de consommation personnelle	8	100,0%	5	100,0%	-38%
Entrepose, expédie, transporte, importe, exporte ou passe en transit à des fins de consommation personnelle	878	94,9%	214	97,7%	-76%
Possède, détient ou acquiert des stupéfiants ou s'en procure à des fins de consommation personnelle	1 802	94,3%	1 062	97,9%	-41%
Total d'infractions non destinées à la consommation personnelle : trafic, culture ou production illicites	1 701	97,8%	1 370	98,6%	-19%
dont délits	1 497	97,7%	1 156	98,4%	-23%
Cultive, fabrique ou produit de toute autre manière	1	100,0%	4	100,0%	300%
Entrepose, expédie, transporte, importe, exporte ou passe en transit	212	100,0%	50	100,0%	-76%
Aliène ou prescrit des stupéfiants, en procure de toute autre manière à un tiers ou en met dans le commerce	567	97,4%	565	98,2%	0%
Possède, détient ou acquiert des stupéfiants ou s'en procure	716	97,2%	536	98,5%	-25%
Finance le trafic illicite de stupéfiants ou sert d'intermédiaire pour son financement	0	–	0	–	0%
Incite à la consommation de stupéfiants ou révèle des possibilités de s'en procurer ou d'en consommer	1	100,0%	0	–	-100%
Propose, remet ou rend accessible de toute autre manière des stupéfiants à une personne de moins de 18 ans	0	–	1	100,0%	–
Autres délits de trafic (art. 20)	0	–	0	–	0%
dont crimes	204	98,5%	214	99,5%	5%
Cultive, fabrique ou produit de toute autre manière	0	–	0	–	0%
Entrepose, expédie, transporte, importe, exporte ou passe en transit	7	85,7%	4	100,0%	-43%
Aliène ou prescrit des stupéfiants, en procure de toute autre manière à un tiers ou en met dans le commerce	104	99,0%	103	99,0%	-1%
Possède, détient ou acquiert des stupéfiants ou s'en procure	92	98,9%	107	100,0%	16%
Finance le trafic illicite de stupéfiants ou sert d'intermédiaire pour son financement	0	–	0	–	0%
Incite à la consommation de stupéfiants ou révèle des possibilités de s'en procurer ou d'en consommer	1	100,0%	0	–	-100%
Par métier, propose, cède ou permet à des tiers d'avoir accès à des stupéfiants dans les lieux de formation principalement réservés aux mineurs	0	–	0	–	0%
Autres crimes de trafic (art. 20)	0	–	0	–	0%
Total: autres infractions à la LStup	1	0,0%	4	100,0%	300%
Autres contraventions	0	–	3	100,0%	–
Autres délits	1	0,0%	1	100,0%	0%

Source(s): OFS – Statistique policière de la criminalité (SPC) 2024

© OFS 2025

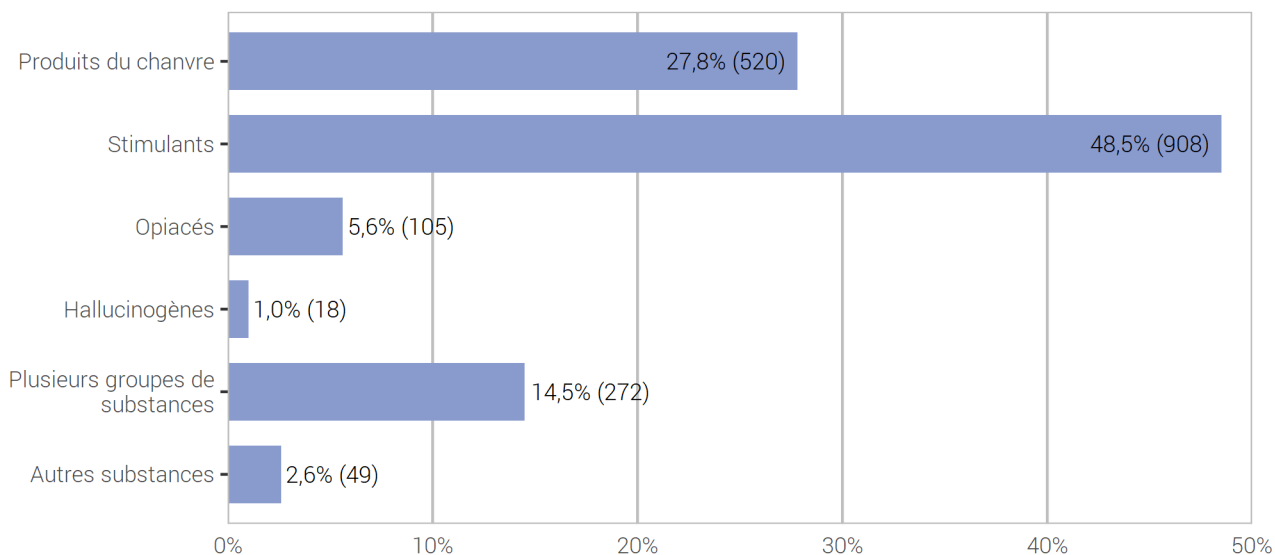
3.10.3 Loi sur les stupéfiants: substances selon la forme d'infraction

Les substances illégales sont présentées d'après le nombre d'infractions enregistrées et non d'après les quantités de stupéfiant. La quantité, respectivement le poids du stupéfiant, ne peuvent être donnés de manière fiable que pour la saisie de substances. En ce qui concerne la consommation et les différentes formes de trafic, cela n'est pas possible.

3.10.3.1 Consommation par substances

Consommation par substances

G 31



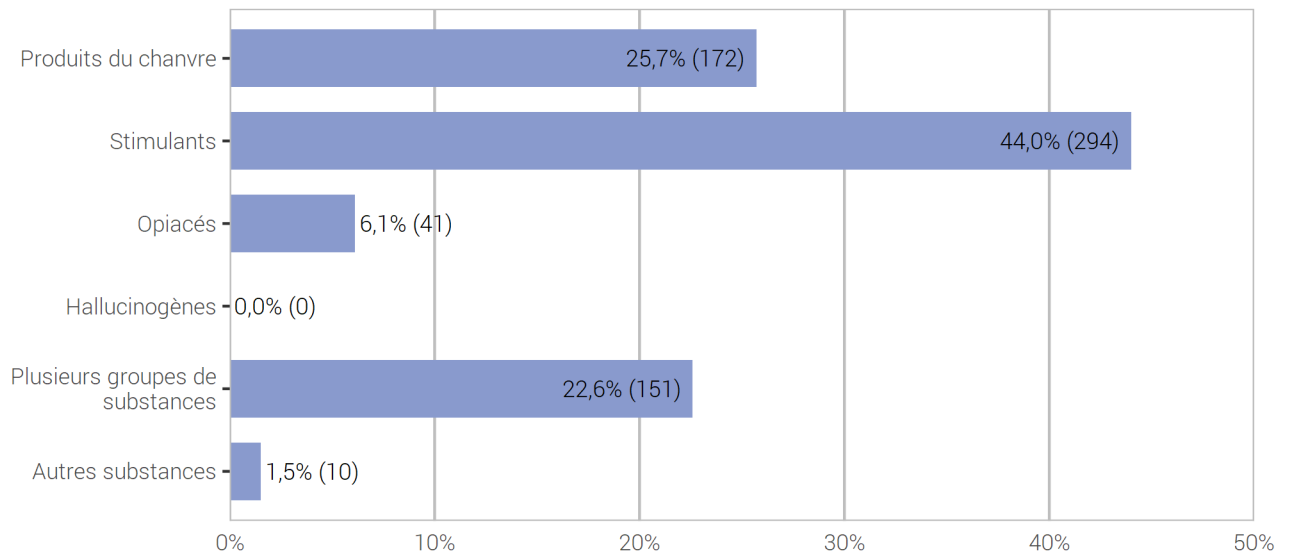
Source(s): OFS – Statistique policière de la criminalité (SPC) 2024

© OFS 2025

3.10.3.2 Aliène ou prescrit des stupéfiants, en procure de toute autre manière à un tiers ou en met dans le commerce, par substances

Aliène ou prescrit des stupéfiants, en procure de toute autre manière à un tiers ou en met dans le commerce, par substances

G 32



Source(s): OFS – Statistique policière de la criminalité (SPC) 2024

© OFS 2025

3.10.4 Loi sur les stupéfiants: prévenus

3.10.4.1 Consommation selon la catégorie d'âge, le sexe et la nationalité des prévenus

Consommation selon la catégorie d'âge, le sexe et la nationalité des prévenus

T 27

	Total	Catégorie d'âge										
		<10	10-14	15-17	18-19	20-24	25-29	30-39	40-49	50-59	60+	Sans notion
Suisses	287	0	0	53	17	37	31	48	56	31	14	0
Étrangers	822	0	1	58	34	129	153	230	166	43	8	0
résidents	208	0	0	26	7	15	26	49	58	21	6	0
relevant de l'asile	20	0	0	5	2	2	2	6	3	0	0	0
autres	594	0	1	27	25	112	125	175	105	22	2	0
Suissesses	75	0	1	6	1	4	11	20	19	9	4	0
Étrangères	86	0	0	6	0	10	9	32	19	10	0	0
résidents	40	0	0	6	0	4	1	9	12	8	0	0
relevant de l'asile	2	0	0	0	0	0	1	1	0	0	0	0
autres	44	0	0	0	0	6	7	22	7	2	0	0

Source(s): OFS – Statistique policière de la criminalité (SPC) 2024

© OFS 2025

3.10.4.2 Aliène ou prescrit des stupéfiants, en procure de toute autre manière à un tiers ou en met dans le commerce, selon la catégorie d'âge et la nationalité des prévenus

Aliène ou prescrit des stupéfiants, en procure de toute autre manière à un tiers ou en met dans le commerce, selon la catégorie d'âge et la nationalité des prévenus

T 28

	Total	Catégorie d'âge										
		<10	10-14	15-17	18-19	20-24	25-29	30-39	40-49	50-59	60+	Sans notion
Suisses	99	0	1	13	11	24	16	14	5	12	3	0
Étrangers	434	0	0	16	15	89	108	130	65	9	2	0
résidents	79	0	0	9	4	12	15	19	17	2	1	0
relevant de l'asile	9	0	0	1	1	2	1	2	2	0	0	0
autres	346	0	0	6	10	75	92	109	46	7	1	0
Suissesses	14	0	0	1	1	1	1	5	2	2	1	0
Étrangères	21	0	0	1	2	2	2	5	4	5	0	0
résidents	13	0	0	1	0	2	0	2	4	4	0	0
relevant de l'asile	0	0	0	0	0	0	0	0	0	0	0	0
autres	8	0	0	0	2	0	2	3	0	1	0	0

Source(s): OFS – Statistique policière de la criminalité (SPC) 2024

© OFS 2025

3.10.4.3 Loi sur les stupéfiants: fréquences des enregistrements par prévenu dans une année civile

Loi sur les stupéfiants: fréquences des enregistrements par prévenu dans une année civile

T 29

	Enregistrements (affaires)						Total
	1	2	3	4	5-10	>10	
Total mineurs	154	23	8	3	2	0	190
Suisses	73	11	3	2	1	0	90
Étrangers	81	12	5	1	1	0	100
résidents	41	7	2	0	0	0	50
relevant de l'asile	4	2	0	0	1	0	7
autres	36	3	3	1	0	0	43
Total adultes	1 577	223	68	48	59	12	1 987
Suisses	395	63	11	5	18	4	496
Étrangers	1 182	160	57	43	41	8	1 491
résidents	312	32	7	8	18	5	382
relevant de l'asile	23	8	1	1	0	0	33
autres	847	120	49	34	23	3	1 076

Source(s): OFS – Statistique policière de la criminalité (SPC) 2024

© OFS 2025

3.10.5 Loi sur les stupéfiants: saisies de substances

L'indication de la quantité est établie au moment de la saisie par les polices. Elle est ainsi indépendante de la pureté de la substance.

Loi sur les stupéfiants: saisies de substances

T 30

	Affaires	Pièces/tablettes/ doses/joints	kg	ml	Plantes
Produits du chanvre					
Graines de cannabis	16	335	3,562	–	–
Chanvre (jeunes plantations sans inflorescences)	1	–	–	–	10
Chanvre (Plante fraîche: avec inflorescences)	3	–	–	–	247
Chanvre (Plante sèche: avec inflorescences)	1	–	0,018	–	–
Haschisch	525	73	395,135	–	–
Huile de haschisch	0	–	–	–	–
Marijuana	181	41	51,274	–	287
Cannabinoïdes de synthèse	12	4	0,983	–	–
Stimulants					
Amphétamine	11	40	0,554	–	–
Crack	173	2	0,214	–	–
Ecstasy	96	1 164	8,843	–	–
Khat	7	–	253,583	–	–
Feuilles de coca	5	–	1,364	–	–
Cocaïne	440	17	47,331	–	–
Méthamphétamine (pilules thaïes, ice, crystal)	14	–	0,117	–	–
Méphédron	1	–	0,001	–	–
MDPV	2	–	0,23	–	–
Opiacés					
Héroïne	125	6	9,972	–	–
Morphine-/héroïne-base	12	5	0,189	–	–
Opium	0	–	–	–	–
Méthadone	11	5	0,023	930	–
Autres produits de substitution	7	1	0,497	–	–
Hallucinogènes					
Champignons hallucinogènes (Psilocybine)	35	1	10,89	–	–
LSD	5	91	–	–	–
Mescaline	0	–	–	–	–
Autres hallucinogènes	23	9	36,687	–	–
Autres substances					
GHB/GBL	7	3	0,784	50	–
Autres substances stupéfiantes	35	72	41,342	–	–
Matières premières et produits ayant un effet présumé semblable à celui des stupéfiants (Swissmedic tableau e)	0	–	–	–	–
Médicament sur ordonnance contenant des subst. stupéfiantes	171	5 080	1,289	575	–
Médicament en vente libre contenant des subst. stupéfiantes	3	10	0,018	–	–
Substances de coupage	11	–	8,573	–	–
Substance inconnue	9	47	4,397	–	–

Source(s): OFS – Statistique policière de la criminalité (SPC) 2024

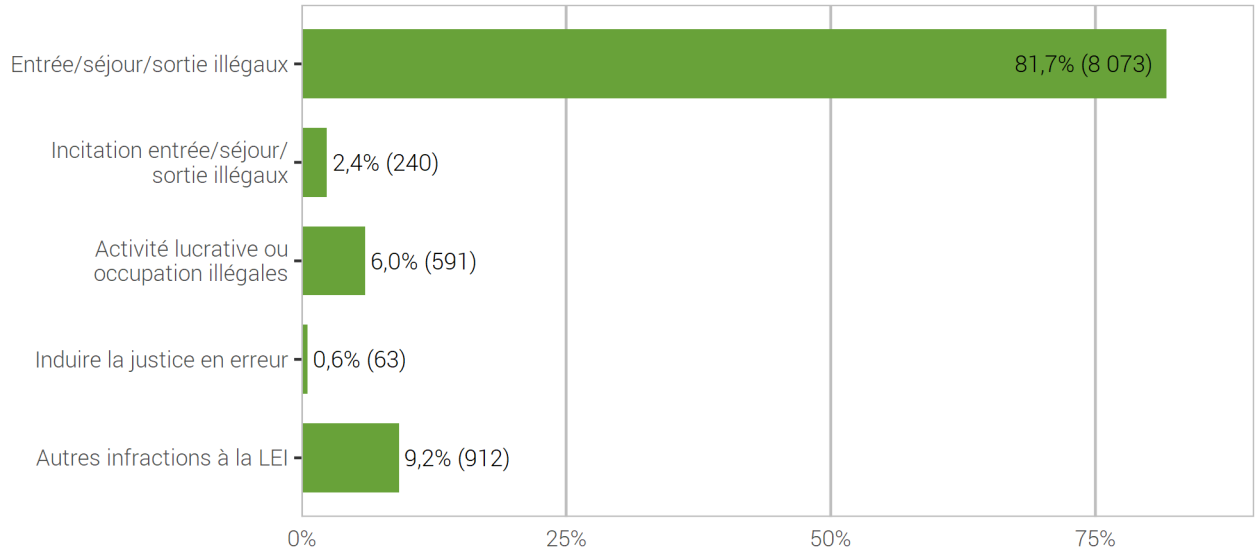
© OFS 2025

3.11 Loi sur les étrangers et l'intégration (LEI)

3.11.1 Loi sur les étrangers et l'intégration: répartition selon l'infraction

Loi sur les étrangers et l'intégration: répartition selon l'infraction

G 33



Source(s): OFS – Statistique policière de la criminalité (SPC) 2024

© OFS 2025

3.11.2 Loi sur les étrangers et l'intégration: élucidations et évolution des infractions

Loi sur les étrangers et l'intégration: élucidations et évolution des infractions

T 31

	2023		2024		Différence
	Infractions	Élucidations	Infractions	Élucidations	
Total général infractions à la LEI	9 710	99,9%	9 879	100,0%	2%
Total entrée/séjour/sortie illégaux	7 787	100,0%	8 073	100,0%	4%
Entrée illégale (y.c. par négligence)	4 200	100,0%	4 363	100,0%	4%
Séjour illégal (y.c. par négligence)	3 529	100,0%	3 658	99,9%	4%
Entrée ou sortie illégale sans passer par un poste frontière autorisé (y.c. par négligence)	40	100,0%	42	100,0%	5%
Entrée illégale à l'étranger (y.c. par négligence)	18	100,0%	10	100,0%	-44%
Total incitation entrée/séjour/sortie illégaux	322	100,0%	240	100,0%	-25%
Incitation à l'entrée/sortie ou au séjour illégal	248	100,0%	182	100,0%	-27%
Incitation à l'entrée, à la sortie ou au séjour illégal dans un Etat Schengen	2	100,0%	0	–	-100%
Incitation à l'entrée illégale à l'étranger	72	100,0%	58	100,0%	-19%
Total activité lucrative ou occupation illégaux	682	99,9%	591	100,0%	-13%
Activité lucrative sans autorisation (y.c. par négligence)	433	100,0%	394	100,0%	-9%
Incitation à l'activité lucrative sans autorisation	3	100,0%	13	100,0%	333%
Emploi (répété) d'étrangers sans autoris. (y.c. par négligence)	245	99,6%	180	100,0%	-27%
Changer d'emploi sans autoris. (y.c. par négligence)	1	100,0%	4	100,0%	300%
Total induire la justice en erreur	90	100,0%	63	100,0%	-30%
Induire la justice en erreur	90	100,0%	63	100,0%	-30%
Comportement frauduleux dans le domaine de mariage blanc	0	–	0	–	0%
Total autres infractions à la LEI	829	99,9%	912	100,0%	10%
Non-respect d'une assign. à un lieu de résidence	593	100,0%	735	100,0%	24%
Viol. de l'obligation de déclarer son arrivée/départ (y.c. par négligence)	12	100,0%	18	100,0%	50%
Déplacement de résidence dans un autre canton sans autoris. (y.c. par négligence)	1	100,0%	0	–	-100%
Non-respect des conditions dont l'autoris. est assortie (y.c. par négligence)	130	99,2%	94	100,0%	-28%
Non-respect de l'obligation de collaborer, doc. de voyage (y.c. par négligence)	1	100,0%	0	–	-100%
Traitement illicite de données perso. dans les syst. d'information sur les visas	0	–	0	–	0%
Viol. des obligations relatives à la communication des postes vacants (y.c. par négligence)	0	–	0	–	0%
Violation de l'obligation d'annonce ou des conditions liées à l'ann. (y.c. par négligence)	91	100,0%	64	100,0%	-30%
Opposition à un contrôle (y.c. par négligence)	1	100,0%	1	100,0%	0%

Source(s): OFS – Statistique policière de la criminalité (SPC) 2024

© OFS 2025

4 Évolution

4.1 Infractions selon la loi

Infractions selon la loi¹

T 32

	2018	2019	2020	2021	2022	2023	2024
Code pénal (CP)	49 665	47 499	42 836	38 234	43 838	48 084	52 146
Loi sur les stupéfiants (LStup)	6 694	7 744	6 236	6 402	6 381	6 386	4 527
Loi sur les étrangers et l'intégration (LEI)	8 253	9 801	10 504	8 879	9 764	9 710	9 879

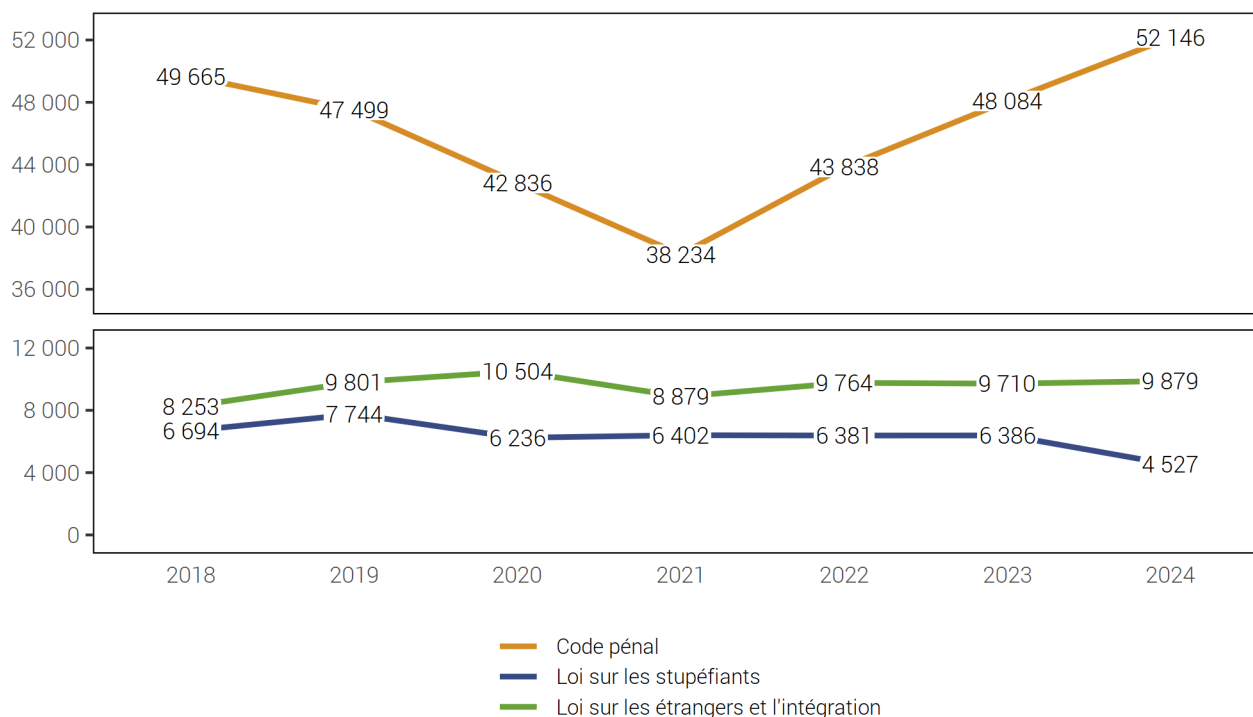
¹Suite à un problème technique survenu lors d'une mise à jour dans le système de gestion des affaires du canton de Genève, certains cas, majoritairement de 2021, n'ont pu être transmis et comptabilisés qu'en 2022. Cela représente 660 infractions au CP, 440 à la LStup, 447 à la LEI et 80 aux autres lois fédérales annexes.

Source(s): OFS – Statistique policière de la criminalité (SPC) 2024

© OFS 2025

Infractions selon la loi

G 34



Source(s): OFS – Statistique policière de la criminalité (SPC) 2024

© OFS 2025

4.1.1 Titres du Code pénal et sélection d'infractions

Titres du Code pénal et sélection d'infractions

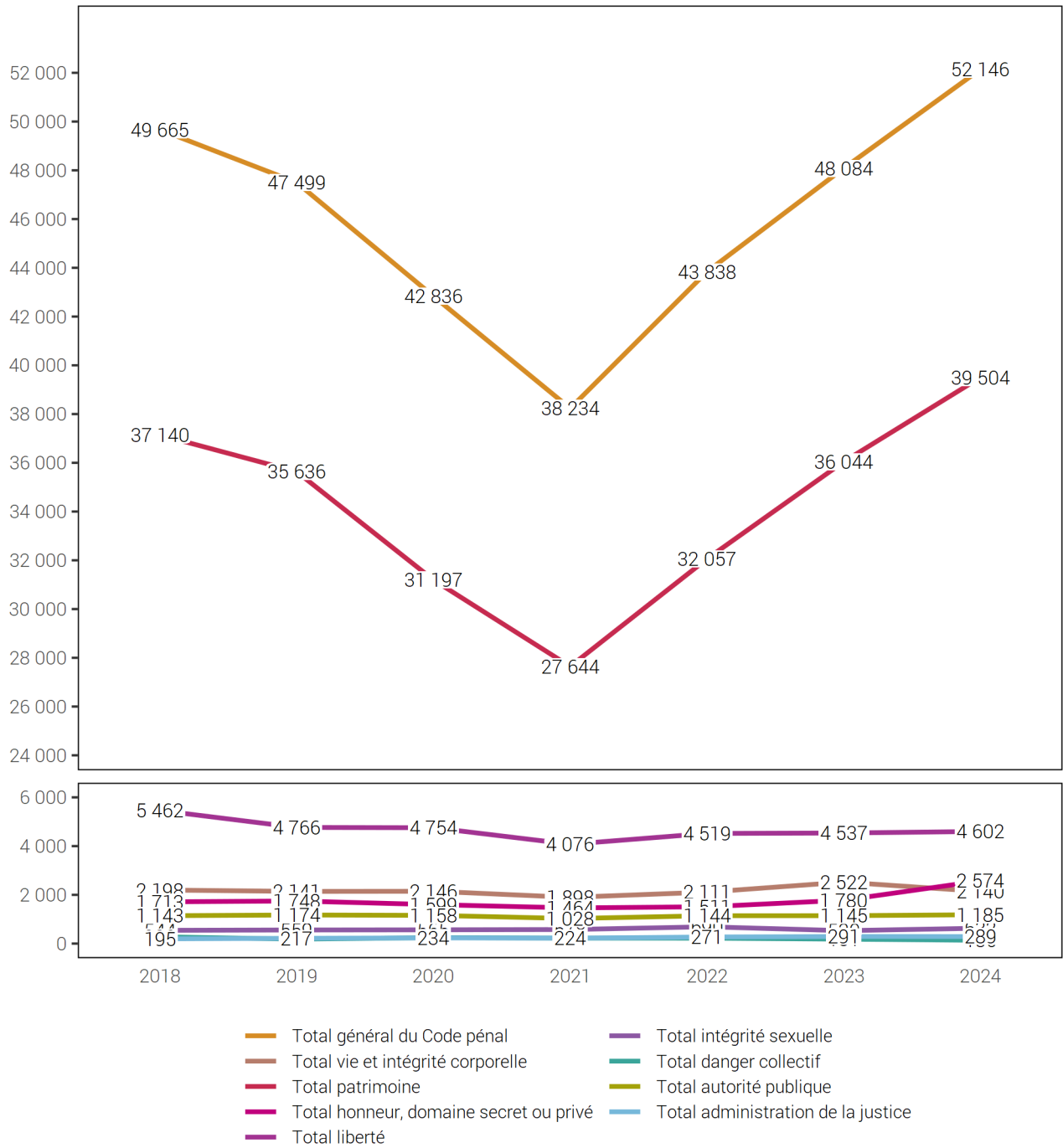
T 33

	2018	2019	2020	2021	2022	2023	2024
Total général du Code pénal	49 665	47 499	42 836	38 234	43 838	48 084	52 146
Total vie et intégrité corporelle	2 198	2 141	2 146	1 898	2 111	2 522	2 140
Homicides consommés (art. 111–113/116)	3	7	1	6 ²	1	6	3
Homicides tentés (art. 111–113/116)	24	33	56	50	42	41	50
Lésions corporelles graves (art. 122)	31	35	51	28	59	43	56
Lésions corporelles simples (art. 123)	1 291	1 219	1 125	883	1 000	1 139	923
Total patrimoine	37 140	35 636	31 197	27 644	32 057	36 044	39 504
Vol (sans vol de véhicule) (art. 139)	18 966	17 647	14 891	12 459	14 643	15 665	16 388
dont vol par effraction	3 546	2 995	3 045	2 484	2 839	2 560	2 642
dont vol à l'arraché	270	261	259	149	181	203	236
Vol de véhicule (art. 139)	4 216	3 831	3 839	3 705	5 271	6 058	7 143
Brigandage (art. 140)	283	362	339	199	239	163	274
Dommages à la propriété (sans vol) (art. 144)	4 329	4 649	3 941	3 692	3 606	3 679	3 396
Escroquerie (art. 146)	1 585	2 324	1 984	2 453	2 103	2 852	3 156
Extorsion et chantage (art. 156)	24	43	47	60	43	78	64
Infractions dans la faillite, poursuites pour dettes (art. 163–171)	57	76	80	76	266	351	353
Total honneur, domaine secret ou privé	1 713	1 748	1 599	1 464	1 511	1 780	2 574
Diffamation et calomnie (art. 173 + 174)	250	267	206	201	199	250	245
Total liberté	5 462	4 766	4 754	4 076	4 519	4 537	4 602
Menaces (art. 180)	1 034	989	998	901	877	1 062	982
Contrainte (art. 181)	166	128	143	99	129	155	162
Traite d'êtres humains (art. 182)	25	37	14	12	7	11	8
Séquestration et enlèvement (art. 183)	31	29	21	11	28	19	22
Violation de domicile sans vol (art. 186)	306	311	345	315	308	374	389
Total intégrité sexuelle	544	559	565	578	690	530	632
Actes d'ordre sexuel avec des enfants (art. 187)	70	69	84	80	82	74	78
Viol (art. 190)	58	65	68	89	99	89	142
Exhibitionnisme (art. 194)	49	34	49	18	63	31	27
Pornographie (art. 197)	88	113	115	111	165	121	129
Total danger collectif	280	181	245	225	222	181	136
Incendie intentionnel (art. 221)	238	148	194	188	166	115	84
Total autorité publique	1 143	1 174	1 158	1 028	1 144	1 145	1 185
Violence ou menace contre les autorités ou les fonctionnaires (art. 285)	247	219	191	142	204	191	204
Total administration de la justice	195	217	234	224	271	291	289
Blanchiment d'argent (art. 305 ^{bis})	67	62	97	104	93	125	146
Autres infractions du Code pénal	990	1 077	938	1 097	1 313	1 054	1 084

²Une infraction pour une lésion corporelle grave a été enregistrée en 2020. Comme la victime est décédée, l'infraction a été retransmise en 2021 comme homicide consommé.

Source(s): OFS – Statistique policière de la criminalité (SPC) 2024

© OFS 2025



Source(s): OFS – Statistique policière de la criminalité (SPC) 2024

4.1.2 Code pénal: infractions par commune

Code pénal: infractions par commune

T 34

	2018	2019	2020	2021	2022	2023	2024
Total canton	49 665	47 499	42 836	38 234	43 838	48 084	52 146
Genève	25 983	25 454	22 921	19 255	22 698	24 099	26 100
Lancy	2 418	2 257	2 012	1 988	2 014	2 407	2 978
Vernier	2 704	3 051	2 830	2 435	2 473	2 693	2 829
Carouge (GE)	2 337	2 153	2 011	1 829	2 096	1 983	2 084
Meyrin	1 961	1 785	1 663	1 692	1 791	1 918	1 963
Thônex	1 289	1 110	951	1 054	1 149	1 672	1 695
Le Grand-Saconnex	1 621	1 702	1 061	898	1 037	1 243	1 368
Chêne-Bougeries	846	893	837	851	887	833	1 013
Chêne-Bourg	952	714	576	684	784	834	998
Onex	1 146	1 160	888	830	1 015	1 032	986
Plan-les-Ouates	801	600	694	605	642	819	813
Versoix	856	832	821	705	636	789	804
Veyrier	803	696	534	557	551	691	669
Bernex	568	578	465	326	419	526	577
Collonge-Bellerive	496	411	391	349	383	449	539
Cologny	392	339	346	333	452	393	527
Satigny	433	316	325	280	334	265	371
Puplinge	336	264	184	167	187	281	333
Perly-Certoux	236	213	147	174	185	242	267
Bardonnex	217	189	179	134	164	211	265
Bellevue	254	271	159	189	191	205	255
Vandoeuvres	138	126	120	144	106	140	242
Confignon	305	240	225	147	165	270	225
Genthod	172	119	115	115	174	163	208
Anières	196	200	127	155	141	151	192
Pregny-Chambésy	247	164	142	149	185	182	173
Troinex	185	213	141	111	138	158	166
Meinier	128	96	73	97	112	115	153
Chancy	103	64	53	31	72	70	117
Corsier (GE)	105	146	109	79	55	96	100
Jussy	123	96	43	59	96	111	94
Avully	65	101	49	33	87	98	92
Collex-Bossy	121	77	64	50	74	122	85
Hermance	84	89	66	65	47	66	85
Choulex	37	41	44	30	67	59	71
Dardagny	113	118	77	71	59	53	68
Avusy	59	59	77	68	57	73	66
Cartigny	51	27	25	26	24	58	58
Céligny	24	42	53	21	37	54	53
Presinge	47	56	45	48	88	56	52
Autres communes	713	437	1 193	1 400	1 966	2 404	2 412

Source(s): OFS – Statistique policière de la criminalité (SPC) 2024

© OFS 2025

4.1.3 Infractions de violence

Infractions de violence

T 35

	2018	2019	2020	2021	2022	2023	2024
Total violence	4 002	3 904	3 914	3 390	3 676	4 176	3 896
Total violence grave (exercée)	117	140	177	176	201	179	253
Homicides consommés (art. 111–113/116)	3	7	1	6 ³	1	6	3
avec arme à feu	0	1	0	3	1	1	0
avec arme coupante/tranchante	1	4	1	1	0	3	1
avec arme contondante/d'estoc	0	0	0	0	0	0	0
avec violence physique	2	2	0	2	0	0	1
autre instrument	0	0	0	0	0	2	1
sans notion/inconnu	0	0	0	0	0	0	0
Homicides tentés (art. 111–113/116)	24	33	56	50	42	41	50
avec arme à feu	0	1	2	1	1	2	4
avec arme coupante/tranchante	17	17	37	25	24	23	26
avec arme contondante/d'estoc	0	0	2	0	2	1	0
avec violence physique	6	11	12	18	9	9	6
autre instrument	1	4	3	6	6	6	14
sans notion/inconnu	0	0	0	0	0	0	0
Lésions corporelles graves (art. 122)	31	35	51	28	59	43	56
avec arme à feu	0	0	1	2	1	0	0
avec arme coupante/tranchante	6	7	16	9	18	2	10
avec arme contondante/d'estoc	1	2	1	1	1	2	2
avec violence physique	14	23	20	12	25	22	25
autre instrument	10	3	12	4	14	17	19
sans notion/inconnu	0	0	1	0	0	0	0
Mutilation d'organes génitaux fém. (art. 124)	1	0	0	2	0	0	0
Prise d'otage (art. 185)	0	0	1	0	0	0	0
Viol (art. 190)	58	65	68	89	99	89	142
Brigandage (art. 140 ch. 4)	0	0	0	1	0	0	2
Total violence d'intensité moyenne (exercée év. menaces de violence)	2 827	2 732	2 692	2 254	2 555	2 857	2 599
Lésions corporelles simples (art. 123)	1 291	1 219	1 125	883	1 000	1 139	923
Voies de fait (art. 126)	525	538	583	581	559	671	604
Participation à rixe (art. 133) ⁴	51	28	33	17	53	77	46
<i>Nombre d'affaires</i>	12	11	13	5	15	19	11
Participation à agression (art. 134) ⁴	150	133	157	206	240	350	265
<i>Nombre d'affaires</i>	97	78	87	143	157	250	203
Brigandage (art. 140 ch. 1–3)	283	362	339	198	239	163	272
Contrainte (art. 181)	166	128	143	99	129	155	162
Mariage forcé (art. 181a)	0	4	1	2	0	0	2
Séquestration/enlèvement (art. 183)	31	29	21	11	28	19	22
Séq./enl. circonstances aggravantes (art. 184)	1	1	0	0	0	0	0
Atteinte et contrainte sexuelles (art. 189) ⁵	82	71	99	114	103	92	97
Violence ou menace contre les autorités ou les fonctionnaires (art. 285)	247	219	191	142	204	191	204
Extorsion et chantage (art. 156 ch. 3)	0	0	0	1	0	0	2
Total violence d'intensité moyenne (menaces de violence)	1 058	1 032	1 045	960	920	1 140	1 044
Menaces (art. 180)	1 034	989	998	901	877	1 062	982
Extorsion et chantage (art. 156 ch. 1,2,4)	24	43	47	59	43	78	62

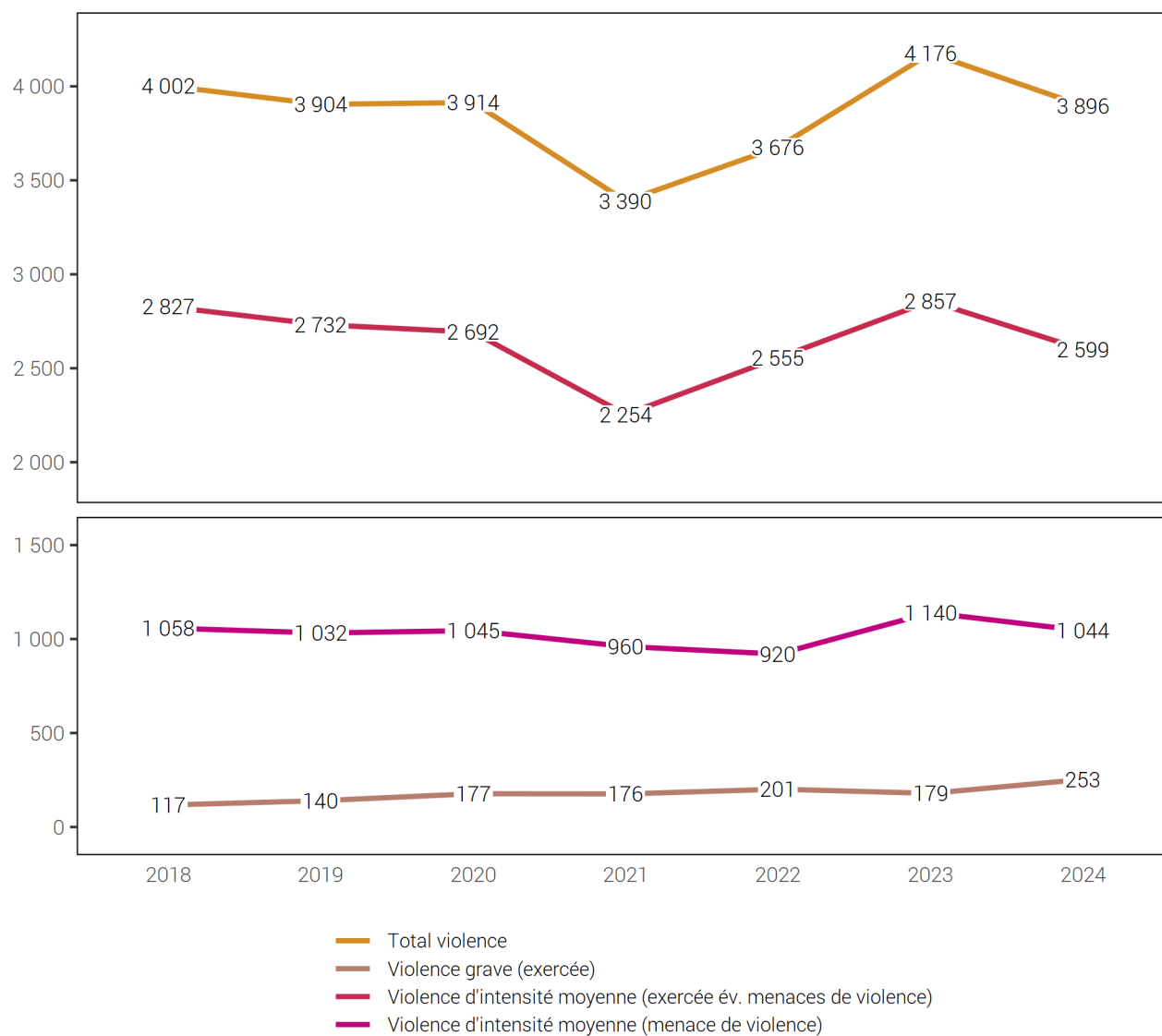
³Une infraction pour une lésion corporelle grave a été enregistrée en 2020. Comme la victime est décédée, l'infraction a été retransmise en 2021 comme homicide consommé.

⁴Pour les infractions de rixe et d'agression, on sanctionne la participation. Le nombre d'infractions respecte ainsi le nombre de participants (en tant que personnes prévenues). Le nombre d'affaires correspond quant à lui, au nombre de situations où il y a eu une rixe ou une agression.

⁵Jusqu'au 30 juin 2024 contrainte sexuelle (art. 189).

Infractions de violence

G 36



Source(s): OFS – Statistique policière de la criminalité (SPC) 2024

© OFS 2025

4.1.4 Infractions de violence domestiques

Infractions de violence domestiques

T 36

	2018	2019	2020	2021	2022	2023	2024
Total infractions de violence domestique	1 977	1 946	1 881	1 698	1 743	1 939	1 929
Homicides consommés (art. 111–113/116)	1	4	0	4	1	2	0
Homicides tentés (art. 111–113/116)	6	9	18	10	8	10	7
Lésions corporelles graves (art. 122)	1	8	11	5	8	2	9
Lésions corporelles simples (art. 123)	494	478	431	382	401	420	394
Voies de fait (art. 126)	251	257	300	291	285	319	316
Mise en danger vie (art. 129)	4	7	4	6	5	3	1
Injure (art. 177)	543	524	507	432	433	509	527
Utilisation abusive d'une installation de télécommunication (art. 179 ^{septies})	40	32	33	24	22	29	28
Menaces (art. 180)	416	420	385	360	362	402	370
Contrainte (art. 181)	59	48	47	44	52	66	82
Séquestration et enlèvement (art. 183/184)	11	9	8	4	6	5	6
Actes d'ordre sexuel avec des enfants (art. 187)	32	31	33	32	38	40	35
Actes d'ordre sexuel avec pers. dépendantes (art. 188)	1	1	0	0	0	1	0
Atteinte et contrainte sexuelles (art. 189) ⁶	27	22	31	31	29	27	24
Viol (art. 190)	23	28	20	22	41	38	54
Actes d'ordre sexuel sur personne incapable de discernement (art. 191)	2	1	2	2	6	1	3
Autres articles du CP ⁷	66	67	51	49	46	65	73

⁶Jusqu'au 30 juin 2024 contrainte sexuelle (art. 189).

⁷Autres articles du CP: incitation et assistance au suicide (art. 115), interruption punissable de grossesse sans consentement de la femme (art. 118.2), mutilation d'organes génitaux féminins (art. 124), exposition (art. 127), remettre à des enfants des substances nocives (art. 136), diffamation (art. 173), calomnie (art. 174), mariage/partenariat forcé (art. 181a), prise d'otage (art. 185), abus de la détresse ou de la dépendance – jusqu'au 30 juin 2024: abus de la détresse (art. 193), désagréments d'ordre sexuel – jusqu'au 30 juin 2024 : désagréments causés par la confrontation à un acte d'ordre sexuel (art. 198), actes préparatoires pour meurtre, assassinat, lésions corporelles graves, mutilation d'organes génitaux féminins, séquestration et enlèvement, prise d'otage (art. 260^{bis}).

4.1.5 Infractions contre le patrimoine

Infractions contre le patrimoine

T 37

	2018	2019	2020	2021	2022	2023	2024
Total patrimoine	37 140	35 636	31 197	27 644	32 057	36 044	39 504
Appropriation illégitime (art. 137)	104	117	120	75	95	127	123
Abus de confiance (art. 138)	175	202	171	170	198	213	226
Vol (sans vol de véhicule) (art. 139)	18 966	17 647	14 891	12 459	14 643	15 665	16 388
Vol de véhicule (art. 139)	4 216	3 831	3 839	3 705	5 271	6 058	7 143
Brigandage (art. 140)	283	362	339	199	239	163	274
Soustraction de chose (art. 141)	8	6	0	8	6	13	9
Soustraction de données (art. 143)	77	19	14	21	35	25	190
Accès indu à système informatique (art. 143 ^{bis})	15	8	20	19	17	32	66
Dommmages à la propriété (sans vol) (art. 144)	4 329	4 649	3 941	3 692	3 606	3 679	3 396
Dommmages à la propriété lors de vol (art. 144)	5 810	4 968	4 618	3 577	4 065	4 740	5 358
Escroquerie (art. 146)	1 585	2 324	1 984	2 453	2 103	2 852	3 156
Utilisation frauduleuse d'un ordinateur (art. 147)	824	753	572	615	918	1 440	2 144
Filouterie d'auberge (art. 149)	65	36	30	20	42	34	32
Obtention frauduleuse d'une prestation (art. 150)	108	99	77	64	49	122	117
Extorsion et chantage (art. 156)	24	43	47	60	43	78	64
Gestion déloyale (art. 158)	49	59	47	56	40	37	23
Détournement de salaire (art. 159)	20	44	24	26	27	35	35
Recel (art. 160)	273	251	287	211	263	201	261
Banqueroute frauduleuse ou fraude dans la saisie (art. 163)	8	10	13	9	13	12	9
Détournement de valeurs patrimoniales mises sous main de justice (art. 169)	24	40	50	44	219	272	280
Autres infractions contre le patrimoine	177	168	113	161	165	246	210

Source(s): OFS – Statistique policière de la criminalité (SPC) 2024

© OFS 2025

4.1.6 Infractions de criminalité numérique par mode opératoire

Infractions de criminalité numérique par mode opératoire^{8,9}

T 38

	2018	2019	2020	2021	2022	2023	2024
Total	–	–	1 766	2 564	2 129	2 950	4 082
Cybercriminalité économique	–	–	1 604	2 388	1 902	2 785	3 869
Phishing	–	–	25	20	26	55	249
Hacking: pénétrer un système informatique de force	–	–	8	15	4	23	20
Hacking: accéder dans un système informatique au moyen de codes d'accès externes	–	–	10	18	23	11	12
Malware – Ransomware	–	–	2	9	7	13	6
Malware – Cheval de Troie e-banking	–	–	3	10	9	17	18
Malware – Spyware	–	–	5	3	0	2	3
Malware – Rogueware/Scareware	–	–	0	1	1	1	1
Malware – Botnet	–	–	1	1	2	0	1
DDoS	–	–	1	0	1	0	0
Cyber-escroquerie¹⁰	–	–	1 476	2 281	1 789	2 541	3 434
<i>dont: CEO/BEC Fraud</i>	–	–	–	27	36	33	62
<i>dont: magasins en ligne frauduleux</i>	–	–	–	60	28	61	58
<i>dont: fausses annonces immobilières</i>	–	–	–	47	54	58	88
<i>dont: fausses requêtes d'aide</i>	–	–	–	21	16	40	65
<i>dont: fraude à la commission</i>	–	–	–	9	15	11	7
<i>dont: arnaque au faux support technique</i>	–	–	–	18	75	223	169
<i>dont: Romance Scam</i>	–	–	–	18	15	20	26
<i>dont: petites annonces – objet vendu non payé</i>	–	–	–	94	64	108	91
<i>dont: petites annonces – objet payé non livré</i>	–	–	–	176	301	560	490
<i>dont: abus d'identité/de systèmes de paiement personnels pour commettre des fraudes</i>	–	–	–	1 664	1 020	1 221	2 204
<i>dont: fraude à l'investissement en ligne</i>	–	–	–	51	53	99	87
<i>dont: autre cyber-escroquerie</i>	–	–	–	96	112	107	87
Money/package mules	–	–	48	9	13	69	91
Sextorsion (money)	–	–	24	19	23	45	26
Vol de crypto-monnaies	–	–	1	2	4	8	8
Cyber-délits sexuels	–	–	94	105	152	98	125
Pornographie interdite	–	–	91	99	148	89	111
Grooming	–	–	1	1	1	2	4
Sextorsion (sexe)	–	–	0	4	3	7	8
Live Streaming	–	–	2	1	0	0	2
Cyber-atteinte à la réputation et pratiques déloyales	–	–	68	71	75	66	88
Cybersquatting	–	–	8	14	28	7	24
Cyber-atteinte à la réputation (business)	–	–	3	7	2	2	3
Cyberbullying/Cybermobbing	–	–	57	50	45	57	61
Darknet	–	–	0	0	0	0	0
Commerce illégal sur le darknet	–	–	0	0	0	0	0
Autres	–	–	0	0	0	1	0
Data leaking	–	–	0	0	0	1	0

⁸Les infractions de criminalité numériques sont publiées à partir de 2020.

⁹Soustraction de données (art. 143), accès indu à un système informatique (art. 143^{bis}), détérioration de données (art. 144^{bis}), escroquerie (art. 146), utilisation frauduleuse d'un ordinateur (art. 147), extorsion et chantage (art. 156), recel (art. 160), violation du secret de fabric./comm. (art. 162), diffamation (art. 173), calomnie (art. 174), injure (art. 177), violation du domaine secret et du domaine privé au moyen d'un appareil de prise de vues (art. 179^{quater}), utilisation abusive d'une installation de télécommunication (art. 179^{septies}), soustraction de données personnelles (art. 179^{ovies}), usurpation d'identité (art. 179^{decies}) – depuis le 1er septembre 2023, menaces (art. 180), contrainte (art. 181), actes d'ordre sexuel avec des enfants (art. 187), pornographie (art. 197), désagréments causés par la confrontation à un AOS (art. 198), entrave aux services d'intérêt général (art. 239), faux dans les titres (art. 251), faux dans les certificats (art. 252), discrimination ou incitation à la haine (art. 261^{bis}) - jusqu'en 2020 : discrimination raciale (art. 261^{bis}), blanchiment d'argent (art. 305^{bis}), violation du secret de fonction (art. 320), violation du secret professionnel (art. 321), violation secret prof. en recherche médicale (art. 321^{bis}), violation du secret des postes et télécom. (art. 321^{ter}).

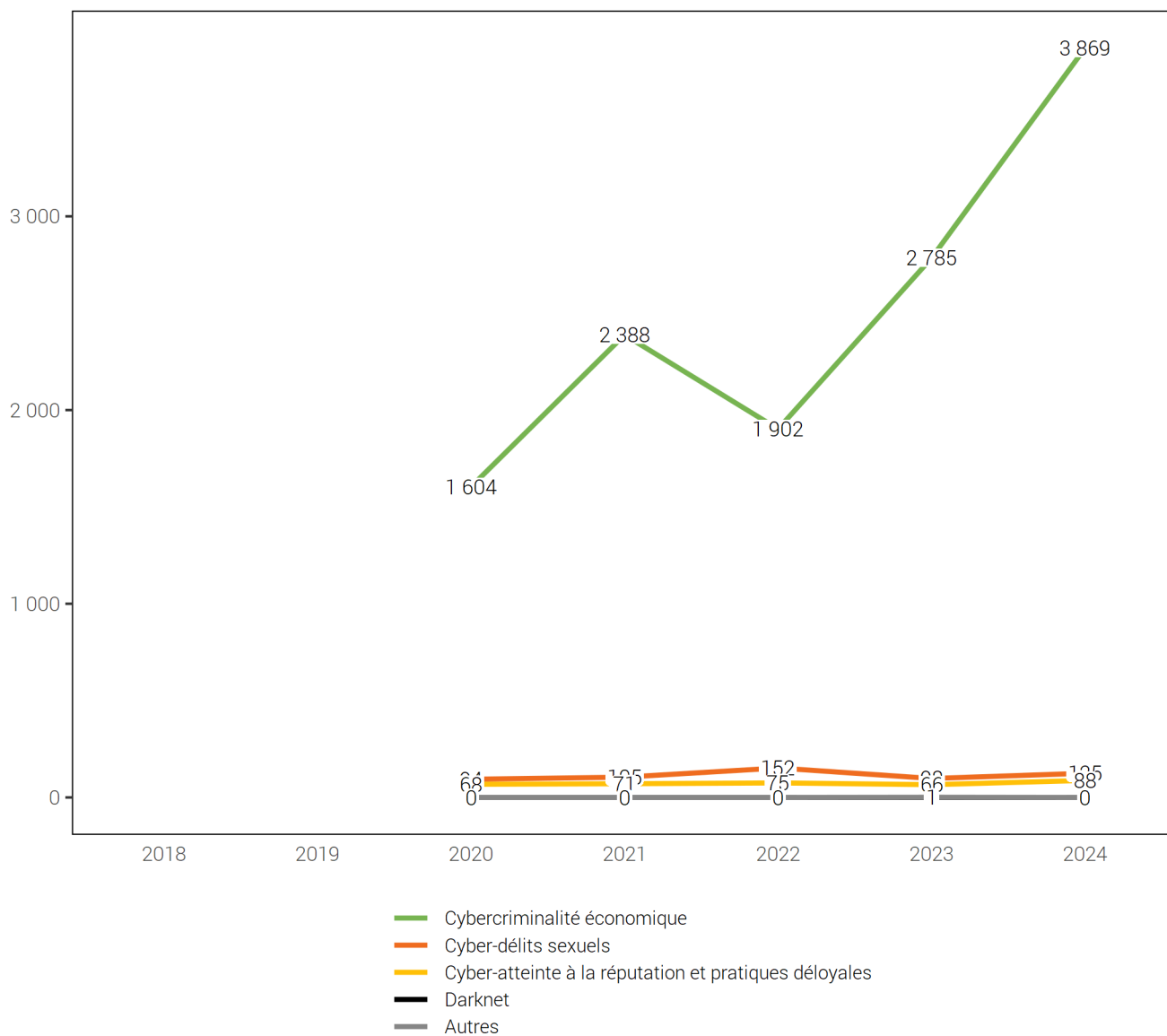
¹⁰Les modes opératoires détaillés ne sont disponibles que depuis 2021.

Source(s): OFS – Statistique policière de la criminalité (SPC) 2024

© OFS 2025

Infractions de criminalité numérique par domaine

G 37



Source(s): OFS – Statistique policière de la criminalité (SPC) 2024

© OFS 2025

4.1.7 Infractions à la loi sur les stupéfiants

Infractions à la loi sur les stupéfiants¹¹

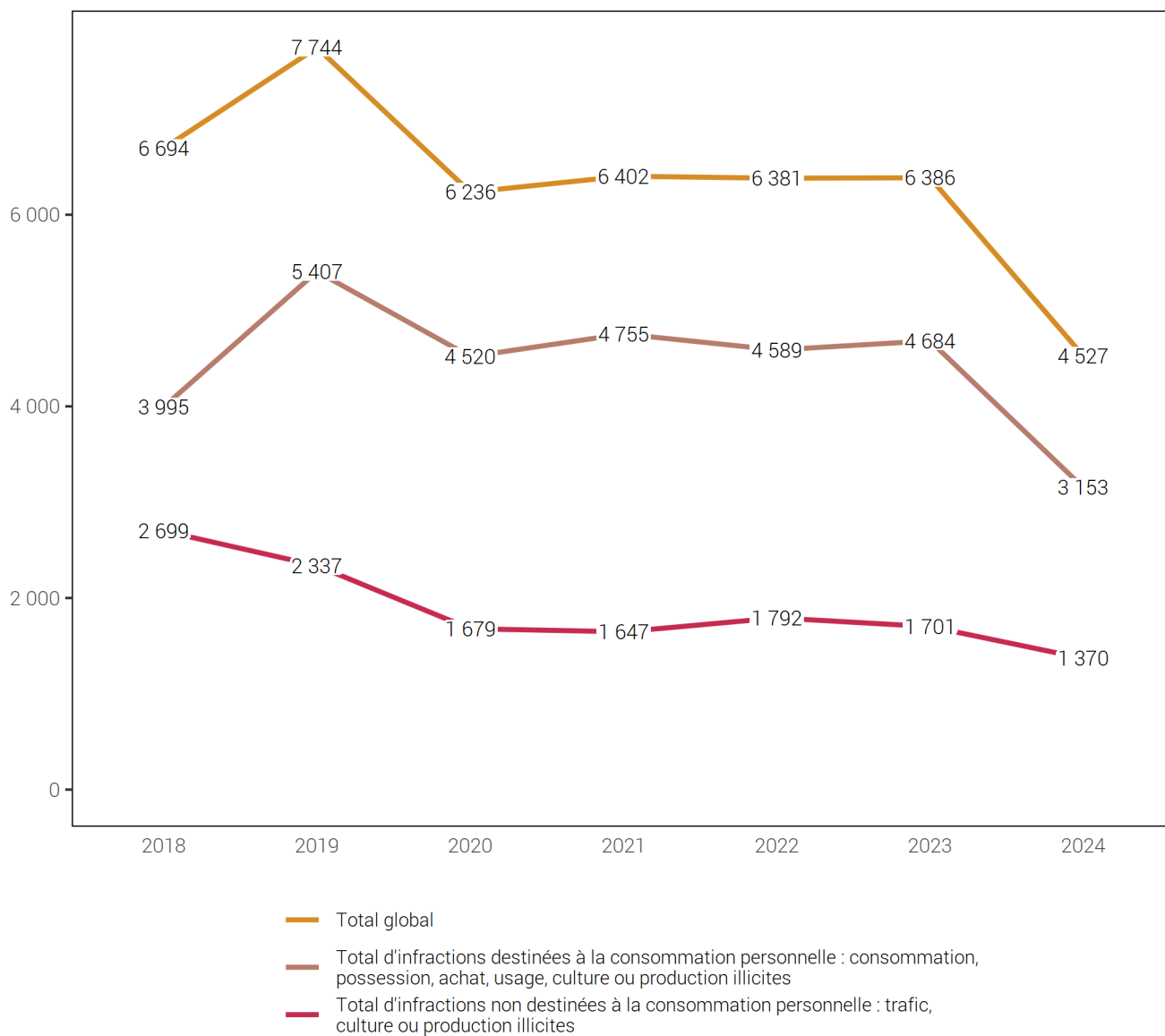
T 39

	2018	2019	2020	2021	2022	2023	2024
Total global	6 694	7 744	6 236	6 402	6 381	6 386	4 527
Total d'infractions destinées à la consommation personnelle : consommation, possession, achat, usage, culture ou production illicites	3 995	5 407	4 520	4 755	4 589	4 684	3 153
Consommation de stupéfiants	2 616	2 328	1 705	1 509	1 770	1 996	1 872
Cultive, fabrique ou produit de toute autre manière à des fins de consommation personnelle	4	7	6	3	1	8	5
Entrepose, expédie, transporte, importe, exporte ou passe en transit à des fins de consommation personnelle	–	660	951	1 197	1 103	878	214
Possède, détient ou acquiert des stupéfiants ou s'en procure à des fins de consommation personnelle	1 375	2 412	1 858	2 046	1 715	1 802	1 062
Total d'infractions non destinées à la consommation personnelle : trafic, culture ou production illicites	2 699	2 337	1 679	1 647	1 792	1 701	1 370
dont délits	1 252	841	1 051	1 322	1 453	1 497	1 156
Cultive, fabrique ou produit de toute autre manière	8	6	8	6	5	1	4
Entrepose, expédie, transporte, importe, exporte ou passe en transit	117	312	53	85	154	212	50
Aliène ou prescrit des stupéfiants, en procure de toute autre manière à un tiers ou en met dans le commerce	–	–	–	590	604	567	565
Possède, détient ou acquiert des stupéfiants ou s'en procure	658	215	541	637	686	716	536
Finance le trafic illicite de stupéfiants ou sert d'intermédiaire pour son financement	–	–	–	2	3	0	0
Incite à la consommation de stupéfiants ou révèle des possibilités de s'en procurer ou d'en consommer	–	–	–	0	0	1	0
Propose, remet ou rend accessible de toute autre manière des stupéfiants à une personne de moins de 18 ans	–	–	–	2	1	0	1
Autres délits de trafic (art. 20)	–	–	–	0	0	0	0
<i>Ancienne catégorie de trafic</i>	469	308	449	–	–	–	–
dont crimes	1 447	1 496	628	325	339	204	214
Cultive, fabrique ou produit de toute autre manière	0	0	1	1	0	0	0
Entrepose, expédie, transporte, importe, exporte ou passe en transit	22	72	19	10	10	7	4
Aliène ou prescrit des stupéfiants, en procure de toute autre manière à un tiers ou en met dans le commerce	–	–	–	170	181	104	103
Possède, détient ou acquiert des stupéfiants ou s'en procure	640	760	276	144	148	92	107
Finance le trafic illicite de stupéfiants ou sert d'intermédiaire pour son financement	–	–	–	0	0	0	0
Incite à la consommation de stupéfiants ou révèle des possibilités de s'en procurer ou d'en consommer	–	–	–	0	0	1	0
Par métier, propose, cède ou permet à des tiers d'avoir accès à des stupéfiants dans les lieux de formation principalement réservés aux mineurs	–	–	–	0	0	0	0
Autres crimes de trafic (art. 20)	–	–	–	0	0	0	0
<i>Ancienne catégorie de trafic</i>	785	664	332	–	–	–	–
Total: autres infractions à la LStup	–	0	37	0	0	1	4
Autres contraventions	–	0	37	0	0	0	3
Autres délits	–	0	0	0	0	1	1

¹¹Dans le cadre de l'harmonisation des codes d'infraction entre VOSTRA (OFJ) et RIPOL (fedpol), de nouveaux codes sont à la disposition de la police pour la saisie des infractions à la LStup et dont l'utilisation harmonisée a débuté le 1^{er} janvier 2021. Pour cette raison, la catégorisation des infractions à la LStup dans la SPC a dû être remaniée. Les nouvelles catégories s'inspirent de la classification internationale des infractions (ICCS) à des fins statistiques publiée par l'Office des Nations Unies contre la drogue et le crime (UNODC) qui sépare notamment ce qui concerne la consommation personnelle (contravention) et ce qui n'est pas destiné à la consommation personnelle (délit et crime en fonction de la quantité ou la manière d'agir comme en bande ou par métier).

Loi sur les stupéfiants

G 38



Source(s): OFS – Statistique policière de la criminalité (SPC) 2024

© OFS 2025

4.1.8 Loi sur les stupéfiants: infractions par commune

Loi sur les stupéfiants: infractions par commune

T 40

	2018	2019	2020	2021	2022	2023	2024
Total canton	6 694	7 744	6 236	6 402	6 381	6 386	4 527
Genève	4 335	4 043	3 296	3 455	3 474	3 315	3 230
Bardonnex	236	871	427	489	594	782	167
Thônex	319	729	741	812	537	616	163
Le Grand-Saconnex	295	548	183	158	311	288	151
Vernier	306	273	260	215	270	215	151
Lancy	181	145	132	114	129	112	86
Carouge (GE)	227	196	169	100	120	121	79
Meyrin	154	125	162	245	210	136	76
Chêne-Bougeries	39	56	84	30	70	49	51
Plan-les-Ouates	39	31	42	29	52	45	36
Chêne-Bourg	70	83	81	95	56	72	35
Onex	55	57	50	35	81	43	32
Bernex	31	17	37	19	28	32	29
Perly-Certoux	74	129	79	101	89	106	29
Puplinge	34	84	72	65	33	56	27
Troinex	8	14	18	18	33	39	26
Satigny	18	14	27	40	26	43	23
Versoix	43	43	51	22	22	25	18
Veyrier	54	42	86	76	34	61	17
Collonge-Bellerive	23	20	14	7	14	3	16
Cologny	26	19	16	13	17	5	16
Confignon	12	10	26	22	8	3	11
Chancy	9	16	11	22	8	16	6
Collex-Bossy	2	3	10	15	24	20	6
Dardagny	2	7	3	12	7	14	6
Genthod	4	1	8	6	12	8	6
Pregny-Chambésy	1	9	27	24	4	3	6
Vandoeuvres	2	4	9	3	2	18	6
Bellevue	7	8	17	29	14	17	5
Jussy	5	6	4	19	11	12	4
Anières	26	86	37	59	29	34	2
Soral	4	10	3	9	6	18	2
Aire-la-Ville	2	2	1	4	0	1	1
Avully	13	2	8	11	2	4	1
Céligny	8	2	4	2	2	0	1
Choulex	1	6	5	2	1	1	1
Meinier	7	6	3	5	0	0	1
Avusy	2	5	4	3	3	2	0
Cartigny	2	1	0	2	0	1	0
Corsier (GE)	4	2	7	2	8	4	0
Autres communes	14	19	22	13	40	46	4

Source(s): OFS – Statistique policière de la criminalité (SPC) 2024

© OFS 2025

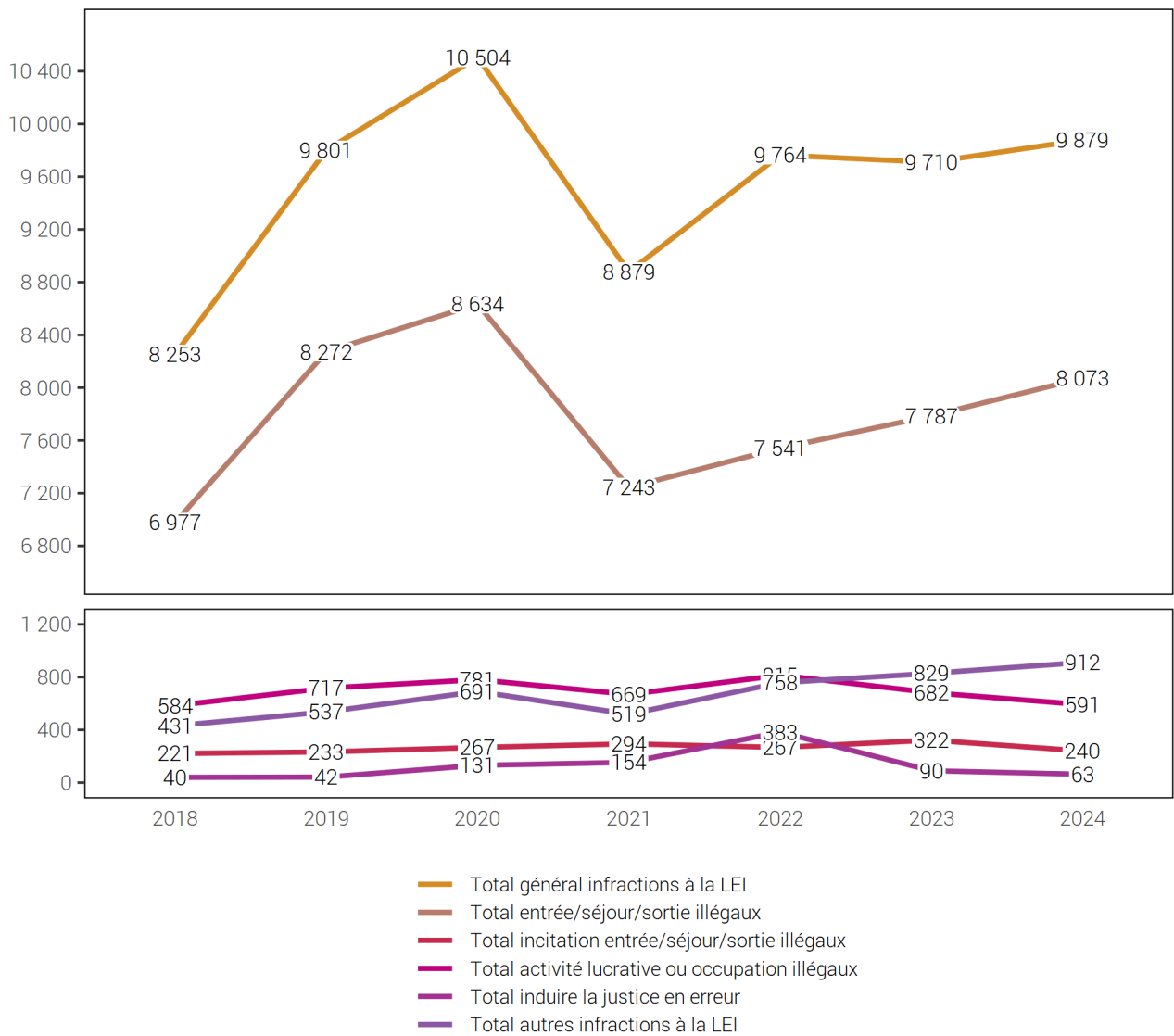
4.1.9 Infractions à la loi sur les étrangers et l'intégration

Infractions à la loi sur les étrangers et l'intégration¹²

T 41

	2018	2019	2020	2021	2022	2023	2024
Total général infractions à la LEI	8 253	9 801	10 504	8 879	9 764	9 710	9 879
Total entrée/séjour/sortie illégaux	6 977	8 272	8 634	7 243	7 541	7 787	8 073
Entrée illégale (y.c. par négligence)	2 938	4 459	4 279	3 854	3 867	4 200	4 363
Séjour illégal (y.c. par négligence)	4 013	3 724	4 254	3 323	3 611	3 529	3 658
Entrée ou sortie illégale sans passer par un poste frontière autorisé (y.c. par négligence)	8	59	88	65	50	40	42
Entrée illégale à l'étranger (y.c. par négligence)	18	30	13	1	13	18	10
Total incitation entrée/séjour/sortie illégaux	221	233	267	294	267	322	240
Incitation à l'entrée/sortie ou au séjour illégal	150	206	249	286	239	248	182
Incitation à l'entrée, à la sortie ou au séjour illégal dans un Etat Schengen	63	21	14	3	1	2	0
Incitation à l'entrée illégale à l'étranger	3	6	4	5	27	72	58
Assist. illég., but enrichissement ou dans une assoc.	5	–	–	–	–	–	–
Total activité lucrative ou occupation illégaux	584	717	781	669	815	682	591
Activité lucrative sans autorisation (y.c. par négligence)	394	499	597	463	608	433	394
Incitation à l'activité lucrative sans autorisation	4	14	9	8	6	3	13
Emploi (répété) d'étrangers sans autoris. (y.c. par négligence)	184	193	173	196	196	245	180
Changer d'emploi sans autoris. (y.c. par négligence)	2	11	2	2	5	1	4
Total induire la justice en erreur	40	42	131	154	383	90	63
Induire la justice en erreur	39	41	127	154	380	90	63
Comportement frauduleux dans le domaine de mariage blanc	1	1	4	0	3	0	0
Total autres infractions à la LEI	431	537	691	519	758	829	912
Non-respect d'une assign. à un lieu de résidence	348	429	568	392	590	593	735
Viol. de l'obligation de déclarer son arrivée/départ (y.c. par négligence)	18	19	2	12	67	12	18
Déplacement de résidence dans un autre canton sans autoris. (y.c. par négligence)	0	0	0	0	0	1	0
Non-respect des conditions dont l'autoris. est assortie (y.c. par négligence)	62	61	103	92	65	130	94
Non-respect de l'obligation de collaborer, doc. de voyage (y.c. par négligence)	0	2	0	1	1	1	0
Traitement illicite de données perso. dans les syst. d'information sur les visas	–	0	0	0	0	0	0
Viol. des obligations relatives à la communication des postes vacants (y.c. par négligence)	–	0	0	1	0	0	0
Violation de l'obligation d'annonce ou des conditions liées à l'ann. (y.c. par négligence)	–	20	16	21	35	91	64
Opposition à un contrôle (y.c. par négligence)	–	3	2	0	0	1	1
Autres infractions à la LEI	3	3	–	–	–	–	–

¹²Le 1^{er} janvier 2019, la loi fédérale sur les étrangers (LEtr) a été modifiée. Elle est maintenant connue sous le nom de loi fédérale sur les étrangers et l'intégration (LEI). Les codes dont dispose la police pour enregistrer les infractions à la LEI ont également changé. Par conséquent, ce tableau d'évaluation contient toujours la ligne Assist. illég., but enrichissement ou dans une assoc., bien que cela ne corresponde pas à un code LEI, mais à un code LEtr qui n'est plus valable depuis le 1^{er} janvier 2019.



Source(s): OFS – Statistique policière de la criminalité (SPC) 2024

© OFS 2025

4.1.10 Loi sur les étrangers et l'intégration: infractions par commune

Loi sur les étrangers et l'intégration: infractions par commune

T 42

	2018	2019	2020	2021	2022	2023	2024
Total canton	8 253	9 801	10 504	8 879	9 764	9 710	9 879
Genève	5 303	6 216	6 974	5 342	6 164	5 851	6 493
Thônex	510	781	846	897	625	834	662
Bardonnex	238	352	202	209	277	353	402
Le Grand-Saconnex	511	665	321	274	369	409	383
Vernier	322	247	353	325	295	336	288
Lancy	146	134	286	237	271	337	258
Meyrin	207	177	249	215	204	227	230
Carouge (GE)	220	202	230	204	138	201	157
Chêne-Bourg	94	138	135	171	120	133	135
Perly-Certoux	84	122	88	93	80	84	102
Chêne-Bougeries	85	132	143	93	89	99	77
Puplinge	39	44	84	73	46	56	56
Plan-les-Ouates	40	74	27	40	51	87	55
Cologny	45	37	42	19	36	40	50
Versoix	61	71	39	41	41	52	50
Onex	73	77	98	182	467	59	45
Veyrier	47	54	59	90	93	118	37
Satigny	15	14	8	20	46	37	31
Bernex	20	16	15	27	37	26	29
Anières	34	31	44	95	19	38	28
Bellevue	17	24	30	11	33	28	27
Pregny-Chambésy	7	6	16	15	17	26	25
Troinex	13	11	23	40	36	40	24
Chancy	1	8	4	9	10	14	22
Vandoeuvres	11	16	14	12	9	18	20
Jussy	9	11	15	25	13	28	18
Soral	2	0	4	3	6	32	16
Corsier (GE)	4	11	5	5	9	9	15
Collex-Bossy	7	18	12	7	22	9	12
Dardagny	3	4	11	9	11	15	12
Presinge	1	14	20	16	11	17	12
Collonge-Bellerive	42	46	16	9	21	14	11
Confignon	5	8	19	9	11	11	11
Genthod	13	7	5	4	13	12	11
Meinier	4	3	4	7	1	6	11
Hermance	4	3	7	11	9	5	8
Choulex	0	4	1	1	1	4	4
Céligny	4	7	2	1	3	4	3
Aire-la-Ville	1	5	17	12	2	1	2
Russin	1	3	2	0	4	0	2
Autres communes	10	8	34	26	54	40	45

Source(s): OFS – Statistique policière de la criminalité (SPC) 2024

© OFS 2025

5 Suppléments cantonaux

5.1 Infractions à la loi sur la circulation routière (LCR)

Loi sur la circulation routière: élucidations et évolution des infractions

T 43

	2023		2024		Différence
	Infractions	Élucidations	Infractions	Élucidations	
Total infractions à la loi sur la circulation routière (LCR)	27 511	94,6%	24 026	95,7%	-13%
art. 90 Violation des règles de la circulation (y.c. par négligence)	13 078	94,2%	11 505	96,0%	-12%
dont contraventions	11 239	95,6%	9 421	97,6%	-16%
dont délits	1 831	85,9%	2 076	88,7%	13%
dont crimes	8	75,0%	8	50,0%	0%
art. 91 Conduite malgré une incapacité et violation de l'interdiction de conduire sous l'influence de l'alcool (y.c. par négligence)	1 830	97,6%	1 522	98,7%	-17%
dont conduire un véhicule automobile en état d'ébriété	745	96,1%	593	98,3%	-20%
dont conduire un véhicule automobile en état d'ébriété avec un taux d'alcool qualifié dans le sang ou dans l'haleine	710	99,0%	560	99,1%	-21%
dont violation de l'interdiction de conduire sous l'influence de l'alcool	6	83,3%	1	100,0%	-83%
dont conduire un véhicule sans moteur en étant dans l'incapacité de conduire	54	98,1%	58	98,3%	7%
dont conduire un véhicule automobile en étant dans l'incapacité de conduire	315	98,1%	310	98,7%	-2%
art. 91a Entrave aux mesures de constatation de l'incapacité de conduire	275	91,6%	227	93,4%	-17%
art. 92 Violation des obligations en cas d'accident (y.c. par négligence)	702	83,8%	675	90,7%	-4%
dont en prenant la fuite après avoir tué ou blessé une personne lors d'un accident	40	87,5%	61	83,6%	53%
art. 93 Etat défectueux des véhicules (y.c. par négligence)	5 065	98,2%	4 263	98,6%	-16%
art. 94 Vol d'usage d'un véhicule	61	100,0%	68	100,0%	11%
dont véhicule automobile	59	100,0%	66	100,0%	12%
dont cycle	2	100,0%	2	100,0%	0%
art. 95 Conduite sans autorisation (y.c. par négligence)	2 425	97,9%	2 360	97,9%	-3%
art. 96 Conduite sans permis de circulation, sans autorisation ou sans assurance-responsabilité civile (y.c. par négligence)	1 300	97,6%	1 036	98,8%	-20%
art. 97 Usage abusif de permis et de plaques (y.c. par négligence)	1 259	71,9%	1 151	70,9%	-9%
art. 98 Actes illicites portés à des signaux et à des marques (y.c. par négligence)	15	93,3%	12	100,0%	-20%
art. 98a Avertissements de contrôles du trafic (y.c. par négligence)	29	100,0%	13	100,0%	-55%
art. 99 Autres infractions (contraventions) à la LCR (y.c. par négligence)	1 472	98,4%	1 194	99,3%	-19%

Source(s): OFS – Statistique policière de la criminalité (SPC) 2024

© OFS 2025

6 Glossaire méthodologique

6.1 Introduction

La statistique policière de la criminalité (SPC) recense les faits relevant du droit pénal que la police a enregistrés. Il s'agit d'infractions aux différents articles du Code pénal (CP), mais également aux dispositions pénales relevant des lois fédérales annexes. En outre, les infractions à la LEI et à la LStup sont recensées de façon détaillée, mais font l'objet d'une exploitation séparée.

Ne sont pas comprises dans la SPC les actions illégales dont la police n'a pas eu connaissance (chiffre noir de la criminalité) ou qui débouchent directement sur une procédure judiciaire par d'autres voies.

6.2 Définitions

6.2.1 Le cas/l'affaire

Par cas, on entend l'ensemble des infractions enregistrées dans le cadre d'une plainte ou d'une procédure d'enquête policière. En raison des différentes répartitions cantonales des compétences et des systèmes informatiques, il n'est pas possible de procéder à des évaluations au niveau des cas. Dans la SPC, le nombre de cas est certes indiqué, mais leur comptage dans la SPC n'est pas au premier plan.

6.2.2 L'infraction

Une infraction est un acte punissable défini par le Code pénal ou par une disposition pénale des lois fédérales annexes. La notion d'acte utilisée pour la SPC découle de la définition fournie par le texte de loi (homicide, participation à une rixe, gestion déloyale, etc.). Sont dénombrés les actes délictueux clairement identifiables, sans égard au nombre de lésés. Ce dernier est exploité séparément.

6.2.3 L'Élucidation

Une infraction est considérée comme élucidée lorsque, du point de vue de la police, une personne peut être identifiée en tant que prévenue de cette infraction. S'il s'agit d'une infraction collective, c'est-à-dire d'un groupe de personnes suspectées, l'infraction est réputée élucidée dès qu'une seule de ces personnes a été identifiée. Cette personne figure dans la SPC comme personne prévenue. Le statut «élucidé» se réfère à l'infraction et non à l'affaire dans son ensemble. Si plusieurs infractions ont été enregistrées pour une même affaire, il est indiqué séparément pour chaque infraction si une ou plusieurs personnes prévenues ont été identifiées et si, par conséquent, l'infraction est élucidée ou non.

6.2.4 La personne prévenue

Est considérée comme prévenue toute personne soupçonnée, accusée ou mise en cause pour une infraction dans une plainte pénale, une dénonciation ou par une autorité pénale dans un acte de procédure. Sont également considérées comme des personnes prévenues:

- les instigateurs (art. 24 CP),
- les coauteurs ainsi que
- les complices (art. 25 CP).

La qualité de partie d'une personne correspond à l'état provisoire des connaissances de la police et ne préjuge en rien d'une éventuelle procédure judiciaire ultérieure: elle peut changer dans le courant de la procédure.

6.2.5 La personne lésée

Est considérée comme personne lésée, toute personne physique ou morale qui, selon ses propres déclarations, le témoignage de tiers ou les investigations de la police, a subi une atteinte à son intégrité physique, psychique, sexuelle, sociale ou économique causée par un acte contraire au droit. Les personnes morales et les personnes physiques sont mentionnées séparément dans la SPC.

6.2.6 La population résidente permanente

Dans le cadre du nouveau système de recensement de la population, la statistique de la population et des ménages (STATPOP) a remplacé la statistique de l'état annuel de la population (ESPOP). Avec l'introduction de la STATPOP, la notion de «population résidente permanente» a été redéfinie compte tenu des recommandations internationales (ordonnance du 19 décembre 2008 sur le recensement fédéral de la population RS 431.112.1, art. 2, let. d). La population résidente permanente, telle qu'elle est définie dans la STATPOP à partir de 2010, comprend, en plus de la population qui était considérée dans l'ESPOP, les personnes relevant du domaine de l'asile qui résident en Suisse depuis au moins douze mois. Dans la STATPOP, les titulaires d'une autorisation de séjour de courte durée (livret L), les personnes admises provisoirement (livret F) et les requérants d'asile (livret N) sont pris en compte dans la population résidente permanente, pour autant que la durée de leur séjour en Suisse n'excède pas douze mois. Dans la SPC, la durée du séjour en Suisse d'une personne prévenue ou lésée n'est pas connue. Les titulaires d'un livret F ou N entrent par conséquent dans la catégorie de la «population relevant du domaine de l'asile». Les titulaires du livret L entrent quant à eux dans la catégorie des «autres étrangers».

6.2.7 Etat des communes

Dans la SPC, l'état des communes se réfère toujours à celui du 1^{er} janvier 2024. Les fusions de communes sont rétroactivement appliquées pour les années précédentes afin d'être en mesure de comparer les communes dans le temps.

6.2.8 Catégories de véhicules

La catégorisation des véhicules est réglementée par l'Ordonnance concernant les exigences techniques requises pour les véhicules routiers (OETV).

Ainsi, la catégorie «Automobiles» inclut tout véhicule muni d'au moins 4 roues, affecté au transport de personnes ou de marchandises, n'excédant pas neuf places assises et un poids de 3,5 tonnes. Au-delà, le véhicule s'inscrit dans la catégorie «Véhicules lourds».

La catégorie «Cyclomoteurs électriques» inclut tout véhicule à propulsion électrique, équipé de deux roues successives dont la vitesse est limitée à 30 km/h sans assistance au pédalage, ou 45km/h avec assistance au pédalage (p. ex.: vélos électriques, e-scooters, trottinettes électriques).

La catégorie «Cyclomoteurs à combustion» inclut tout véhicule à propulsion thermique, équipé de deux roues successives dont la vitesse est limitée à 30 km/h et la cylindrée à 50 cm³.

La catégorie «Motos» contient tout véhicule équipé de deux roues successives ou trois roues selon certaines conditions et dont les limitations sont au-delà de celles des cyclomoteurs électriques ou à combustion.

La catégorie «Bicyclettes» inclut les cycles à deux roues au moins, entraînés exclusivement par la force musculaire, transmise par la ou les personnes se trouvant sur lesdits véhicules.

La catégorie «Autres types de véhicules» inclut tous les types de véhicules n'appartenant pas aux catégories précédentes (par ex. : remorques, caravanes, bateaux, gyropodes électriques).

6.3 Principes d'exploitation des données

6.3.1 Statistique de sortie

La statistique policière de la criminalité est une statistique de sortie, c'est-à-dire que la date de l'infraction prise en compte dans les analyses ne correspond pas à la date effective de l'acte, mais à la date à laquelle la police a communiqué le cas à l'OFS. Les chiffres de l'année précédente sont ainsi disponibles très rapidement en début d'année, ce qui permet de dresser un état des lieux actuel.

La date de sortie est la date à laquelle la police a terminé son travail de saisie. Un cas est considéré comme clos au plus tard lorsque les premiers faits ont été enregistrés et que le dossier a été transmis au juge d'instruction ou au ministère public, ou qu'il n'est plus traité jusqu'à nouvel ordre.

6.3.2 Principe du lieu de commission de l'infraction

La SPC ne prend en compte que les infractions qui ont eu lieu en Suisse ou dont le dommage est survenu en Suisse. Pour les exploitations cantonales de la SPC, le principe du lieu de l'infraction s'applique, ce qui signifie que les autorités policières cantonales ne tiennent compte pour la SPC que des cas dont le lieu de l'infraction se situe sur le territoire cantonal.

6.3.3 Comptage des personnes ou comptage unique

Les personnes prévenues de plusieurs infractions sont indiquées une fois pour chaque infraction dans la liste des infractions établie lors de l'exploitation des données de la SPC. En ce qui concerne la liste des infractions par article de loi violé et la liste des éventuels sous-totaux, une personne prévenue n'est cependant comptée qu'une seule fois comme personne réelle, indépendamment du nombre d'infractions qui lui sont imputées, sans quoi le nombre de personnes prévenues par rapport à l'ensemble de la population ne correspondrait plus à la réalité.

Le principe du comptage simple s'applique également aux analyses relatives aux personnes lésées.

6.3.4 Chiffres absolus

Les chiffres absolus représentent les fréquences recensées des cas, des infractions, des prévenus, des lésés, etc. comme chiffres pris isolément. En général, les chiffres absolus ne permettent pas de comparaison entre différentes valeurs de départ.

6.3.5 Chiffres relatifs

Les ratios sont obtenus par la division de deux valeurs absolues. Ainsi, la valeur à mesurer (p. ex.: nombre d'infractions) est mise en relation avec une autre valeur qui sert de mesure (p. ex.: l'effectif de la population). Ces ratios permettent ainsi une meilleure comparabilité entre différents ensembles (p. ex.: comparaisons entre cantons ou comparaisons entre différentes parties de la population).

Valeur de la fréquence (VF)

La valeur de la fréquence est le nombre d'infractions enregistrées au total ou en référence à un seul article de loi calculé pour 1000 habitants. Ce calcul se base sur les chiffres de la population résidente permanente à la fin de l'année précédente. Les chiffres utilisés sont ceux de l'ESPOP jusqu'en 2010 et dès 2011, ceux de la nouvelle STATPOP.

$$VF = \frac{\text{Infractions enregistrées} \times 1000}{\text{Effectif de la population}}$$

La pertinence de la valeur de la fréquence est restreinte par le fait que les voyageurs, les touristes, les visiteurs, etc. (soit toutes les personnes qui ne sont pas officiellement inscrites en Suisse) ne sont pas compris dans l'effectif de la population suisse. Les infractions commises par des personnes appartenant à cette catégorie sont également recensées dans la statistique policière de la criminalité. Lors de l'interprétation des valeurs de la fréquence, il faut prendre en considération le fait que la part de la population fluctuante n'est pas de taille égale partout, qu'elle est la plus importante dans les places économiques, les lieux touristiques ou les autres centres, et qu'en de tels endroits, elle peut entraîner des distorsions à la hausse.

6.3.6 Graphiques

Dans les graphiques, la somme des pourcentages n'équivaut pas toujours à 100% en raison des arrondis. Par exemple, trois fois 33,33% (arrondi 33,3%) donne un total de 99,9% au lieu de 100%.