



## Effectifs scolarisés dans l'enseignement public et privé

En 2023, près de

**105'000** élèves, étudiants ou étudiantes du public (primaire à tertiaire)

+9'000 personnes (depuis 2015)

**14'500** élèves du privé (primaire à secondaire II)

+1'600 personnes (depuis 2015)

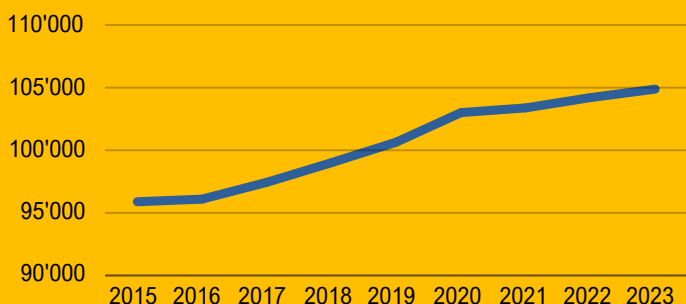
Source : SRED/nBDS

### Pour comprendre

Il s'agit d'une **photographie au 31 décembre** de la base de données scolaires (nBDS) du DIP, complétée par les statistiques de l'Université de Genève et les statistiques fédérales.

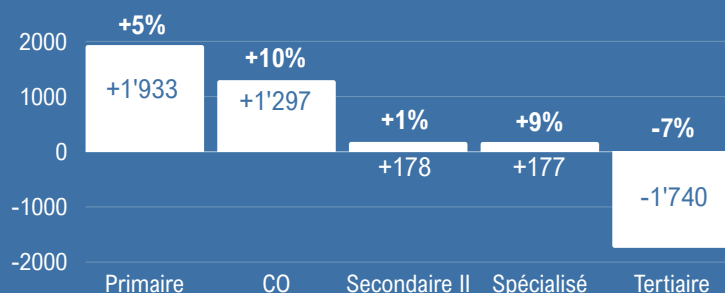
Concernant l'enseignement privé, la nBDS recense seulement les effectifs scolarisés du niveau primaire au niveau secondaire II général.

### Ralentissement de la croissance des effectifs de l'enseignement public depuis 2020



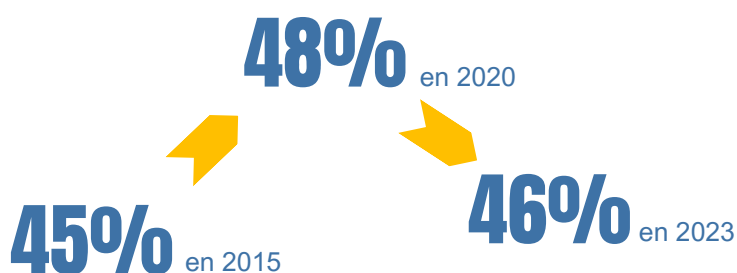
Source : SRED/nBDS

### Évolution contrastée des effectifs du public selon le degré, 2020-2023



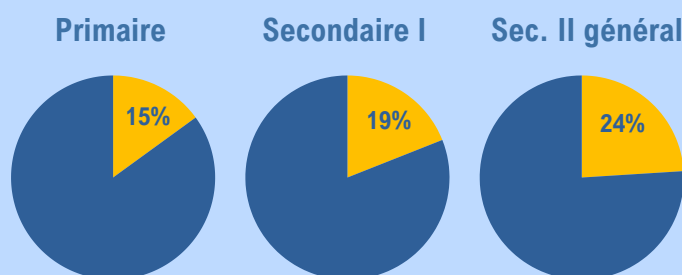
Source : SRED/nBDS

### Taux de scolarisation des jeunes ayant 19 à 23 ans



Source : SRED/nBDS

### Part des élèves de l'enseignement privé, 2023



Source : SRED/nBDS

Retrouvez sur la page des [Repères et indicateurs statistiques \(RIS\)](#) l'ensemble des résultats : une fiche synthétique, des tableaux et graphiques téléchargeables.

