

Conditions chiffrées de la rentrée scolaire 2024-2025



Sommaire

- Introduction
- Le DIP c'est...
- Croissance des effectifs d'élèves
- Les conditions chiffrées de la rentrée
- Chiffres clés de la migration

Le DIP, c'est...

- 82'898 élèves et 8'136 enseignantes et enseignants (dont 3'050 à l'EP, 1'851 au CO, 2'763 à l'ESII, 450 à l'OMP et 22 à l'OEJ), ainsi qu'environ 4'000 remplaçantes et remplaçants.

- 557 nouveaux enseignants engagés :
 - 151 à l'enseignement primaire
 - 186 au cycle d'orientation
 - 166 au secondaire II
 - 52 à l'enseignement spécialisé
 - 2 à l'office de l'enfance et de la jeunesse

Le DIP, c'est...

- 59 établissements de l'enseignement primaire (167 écoles) + école climatique et foyer de Boveau
- 19 établissements du cycle d'orientation
- 28 établissements de l'enseignement secondaire II et tertiaire B (dont 4 établissements mixtes) :
 - 11 collèges dont le collège pour adultes,
 - 6 ECG dont l'ECG pour Adultes à Jean-Piaget,
 - 6 écoles du Centre de formation professionnelle commerce, dont l'espace entreprise,
 - 7 centres de formation professionnelle hors commerce (arts, construction, nature-environnement, santé, service-hôtellerie-restauration, social et technique),
 - 3 établissements de la transition professionnelle (CFPP, ACCES II, Parcours individualisés)

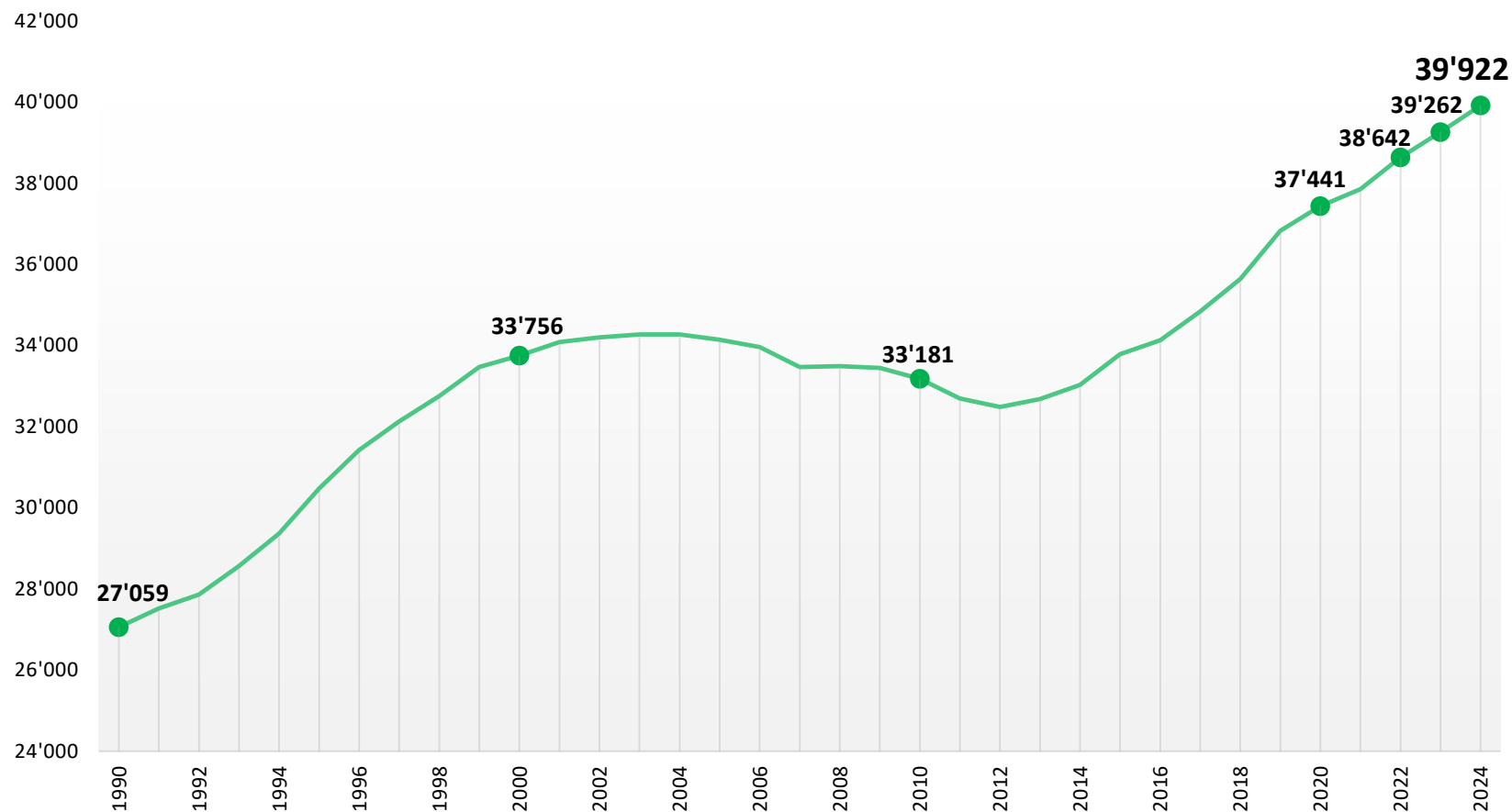
Le DIP, c'est...

- 106 structures de l'enseignement spécialisé:
 - 49 classes intégrées (+1)
 - 52 écoles de pédagogie spécialisée (+1)
 - 1 école d'orientation et de formation pratique
 - 4 écoles de formation préprofessionnelle
 - 1 dispositif de soutien en enseignement spécialisé
 - 1 dispositif "Ecole à l'hôpital"
 - 1 dispositif "Ecole à la Clairière"
 - 1 dispositif "Relais mobile"

Croissance des effectifs d'élèves

Enseignement primaire

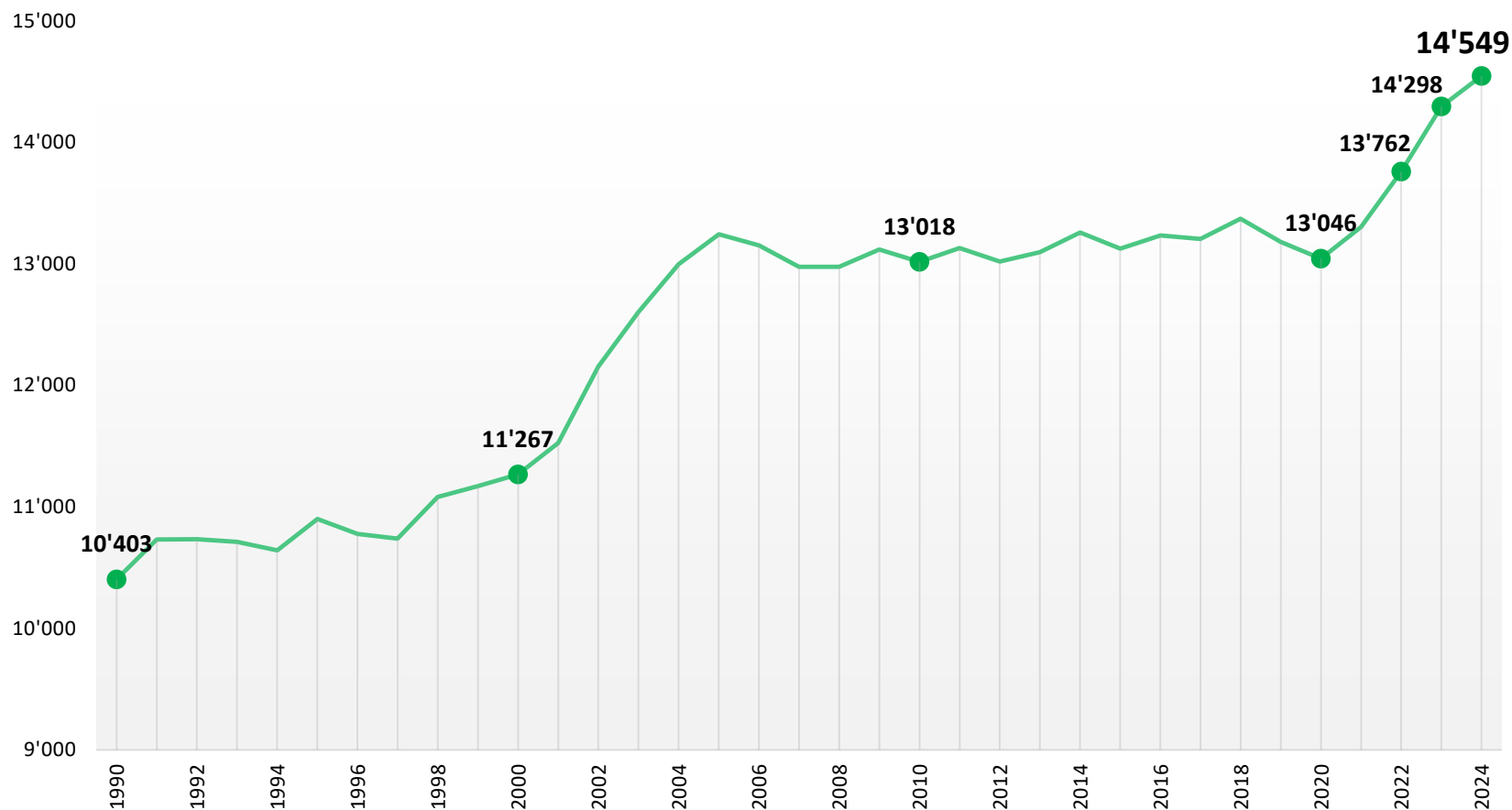
2023 - 2024 : + 660 élèves



Croissance des effectifs d'élèves

Cycle d'orientation

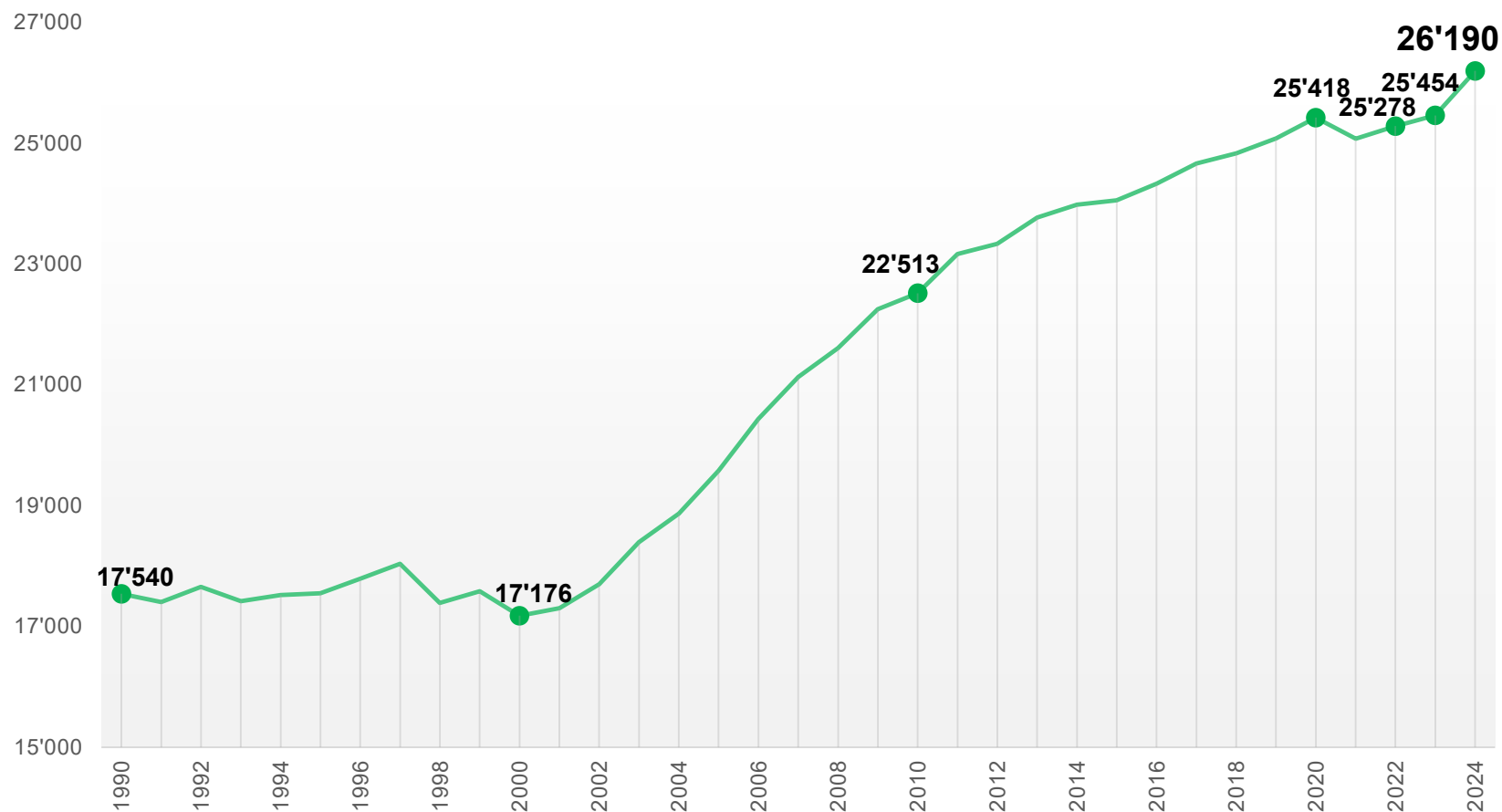
2023 - 2024 : + 251 élèves



Croissance des effectifs d'élèves

Enseignement secondaire II

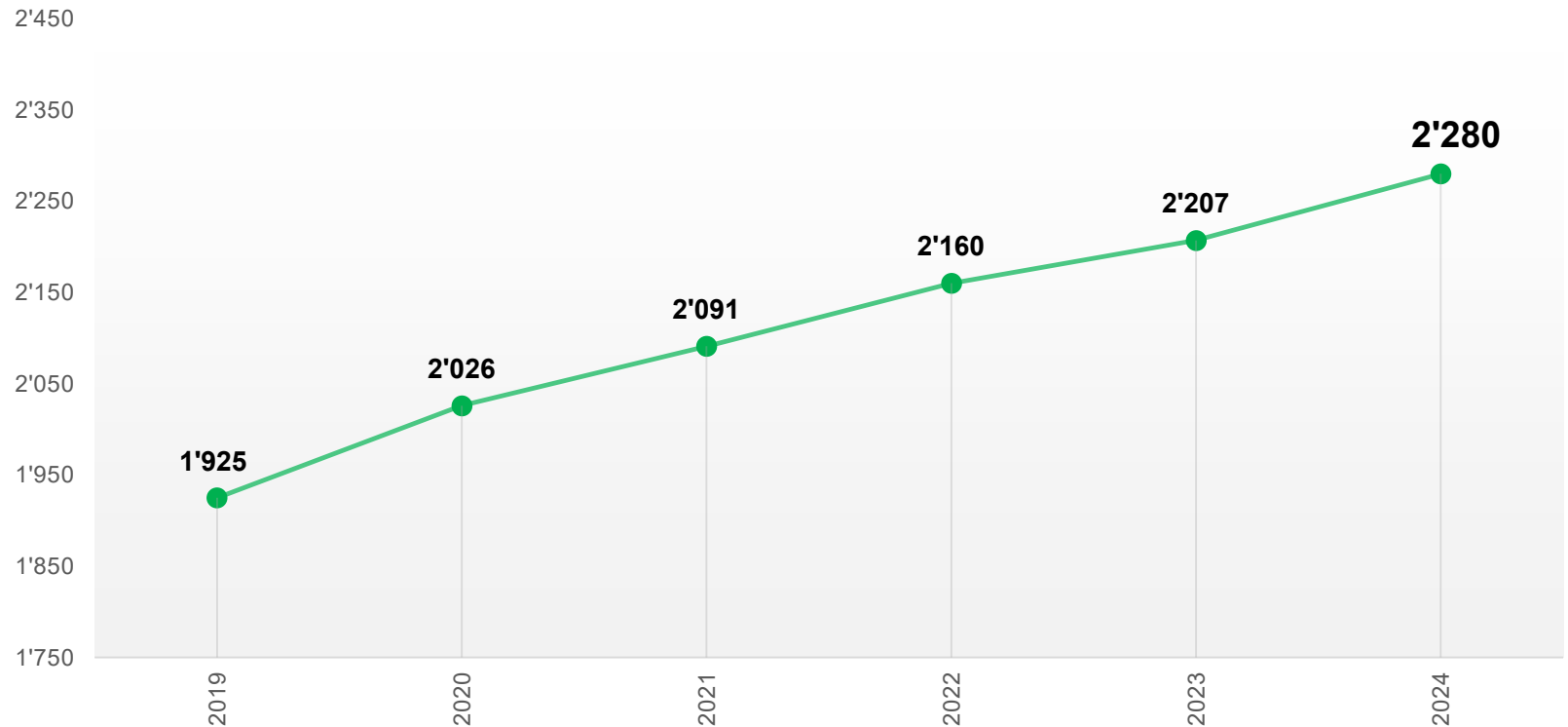
2023 - 2024 : + 736 élèves



Croissance des effectifs d'élèves

Enseignement spécialisé

2023 - 2024 : + 73 élèves



Les conditions de la rentrée

Enseignement primaire

	2023	2024	Variation	Remarques
Elèves	39'262	39'922	+ 660	La forte hausse du nombre d'élèves se poursuit.
Moyenne du nombre d'élèves par classe	19.9	19,9		Il peut y avoir des variations selon les communes/quartiers puisqu'on ne déplace pas, en principe, les élèves de l'EP
Taux d'encadrement	16.1	16.0		

Sources : SRED et DGEO
2023 : effectifs stabilisés (novembre)
Rentrée 2024: effectifs prévus

Les conditions de la rentrée

Plan d'entrée en scolarité: mise en œuvre de la co-intervention dans les classes de 1P-2P

Futurs 1P pour lesquels une PES a été rédigée et qui bénéficieront du dispositif de co-intervention	103
Classes avec de la co-intervention	80
Ecoles avec de la co-intervention	63
Total d'élèves qui bénéficieront du dispositif collectif de co-intervention	1450

- Taux: un socle minimal de 50% a été déployé dans toutes les classes qui auront de la co-intervention
- Aucun élève en liste d'attente ni en 1P ni en 2P

Les conditions de la rentrée

Plan d'entrée en scolarité: mise en œuvre de la co-intervention dans les classes de 1P-2P

Le dispositif de co-intervention est pris en charge par:

- Astural-Service Educatif Itinérant dans 44 écoles
- des enseignants dans 17 écoles
- le CIPA dans 2 écoles (psychologues OMP)
- du personnel de l'OMP dans 3 écoles (enseignants spécialisés)

Les conditions de la rentrée

Cycle d'orientation

	2023	2024	Variation
Elèves	14'298	14'549	+ 251
Taux d'encadrement (hors classes d'accueil)	10.8	10.6	

Moyenne d'élèves par classe (hors classes d'accueil et classes "mixtes")*						
	9e		10e		11e	
	2023	2024	2023	2024	2023	2024
R3/LS	22.3	21.8	22.4	22.2	22.5	22.9
R2/LC	16.9	16.8	16.6	16.1	16.6	16.6
R1/CT	12.7	12.7	12.4	12.6	12.0	12.1

A noter: 38 déplacements non-volontaires d'élèves dans un autre CO (4 en 9^{ème}, 11 en 10^{ème}, 23 en 11^{ème}). Il y en avait eu 101 en 2023 et 82 en 2022.

*Maxima prévus :

- a) classes-atelier et classes d'accueil : 12 élèves;
- b) regroupement 1 et section CT : 14 élèves;
- c) regroupement 2 et section LC : 18 élèves;
- d) regroupement 3 et section LS : 24 élèves.

Sources : SRED et DGEO
 2023 : effectifs stabilisés (novembre)
 Rentrée 2024 effectifs prévus

Les conditions de la rentrée

Enseignement secondaire II

Répartition des élèves par filières

	<u>2023</u>	<u>2024</u>	<u>Variations</u>
- TRANSITION	2'229, dont :	2'746 , dont :	+ 517
ACCESII	1'174	1'252	+ 78
CFPP	398	358	- 40
Parcours Individualisés	381	360	- 21
Préparatoires (ECG/EC)	276	265	- 11
Autres (prépa-pro, CAP-F, For pro.)		511	
- COLLEGE DE GENEVE	8'787	8'925	+ 138
- ECOLE DE CULTURE GENERALE	4'190	4'509	+ 319
- FORMATION PROFESSIONNELLE	10'514, dont :	10'208,* dont :	- 306
Commerce	4'436	4'254	- 182
Hors commerce	6'078	5'954	- 124

*Les contrats d'apprentissages duals ne sont pas tous signés.
L'effectif de la formation professionnelle évoluera à la hausse d'ici fin septembre.

Les conditions de la rentrée

Enseignement secondaire II

Moyenne du nombre d'élèves par poste d'enseignant, par prestations*

Nombre d'élève-apprentis/ETP enseignement

	<u>2023</u>	<u>2024</u>
Formation gymnasiale	12.38	12.72
Formation en ECG	13.33	14.51
Formation professionnelle plein-temps	8.97	9.51
Formation professionnelle duale	26.25	24.84
Accueil des élèves allophones et accompagnement à la formation	11.47	11.84

* Le nombre d'apprentis en formation duale augmentera encore d'ici fin septembre, alors que le nombre d'élèves au collège et à l'ECG baissera d'ici là. Les taux d'encadrement ci-contre évolueront en fonction.

Source:

2023 : effectifs stabilisés (novembre)

Rentrée 2024 : effectifs prévus (état au 11.07.2024)

Les conditions de la rentrée

Office médico-pédagogique

■ Engagements

- 52 enseignants
- 21 éducateurs
- 3 assistants socio-éducatifs

■ Nombre de jeunes accueillis

- 2023: 2207
- rentrée 2024: 2280 (+73)
- Cette augmentation de 73 élèves est absorbée par la création de nouvelles places en ECPS (60%) et en CLI (40%).

- Pour répondre aux **besoins des élèves** qui sont de plus en plus importants, transformation de **places** hétérogènes en places renforcées.

Les conditions de la rentrée

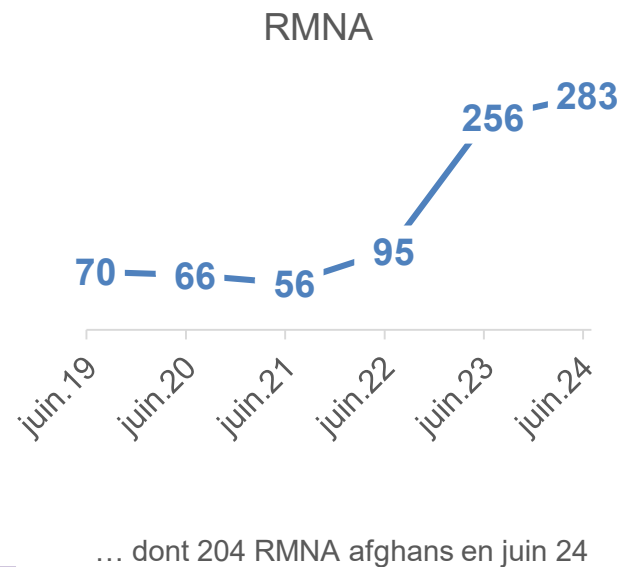
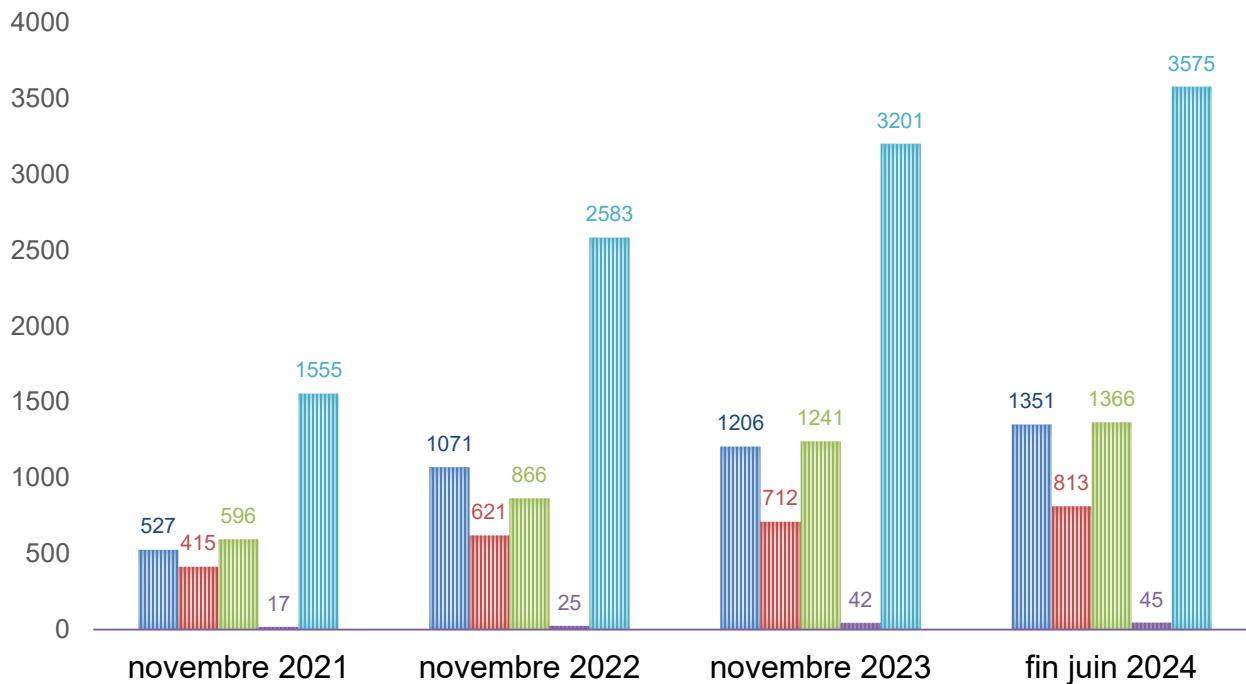
Office pour l'orientation, la formation professionnelle et continue

Les contrats d'apprentissage

	A mi-août			A fin octobre		
	Total	CFC	AFP	Total	CFC	AFP
2018	1'880	1'657	218	2'286	2'012	274
2019	2'035	1'799	236	2'355	2'067	288
2020	1'736	1'560	176	2'358	2'100	258
2021	1'863	1'653	210	2'338	2'059	279
2022	1'976	1'730	246	2'347	2'060	287
2023	2'078	1'866	212	2'570	2'280	290
2024	2'018	1'853	165	-	-	-

Migration - effectifs

■ Primaire ■ CO ■ ESII ■ Spécialisé ■ Total



Dont élèves venant d'Ukraine:

- Novembre 22: 711
- Novembre 23: 835
- Juin 2024: 919

Migration – enjeux et défis

Nombre de classes d'accueil prévues pour l'année scolaire 2024-2025 par degré d'enseignement:

- **A l'enseignement primaire:** 88, dont 4 classes de scolarisation migration à Palexpo
- **Au CO:** 66, dont 7 d'alphabétisation et 4 classes d'accueil en intégration (dispositif pilote d'immersion CO).
- **A l'enseignement secondaire II:** 48 classes d'accueil (dont 15 classes d'alphabétisation), 32 Classes d'orientation professionnelle, 26 classes d'insertion professionnelle, 11 classes d'insertion scolaire, 1 accueil scolaire

Il s'agit de chiffres qui varient en fonction des arrivées de migrants, des profils d'élèves et des besoins.