
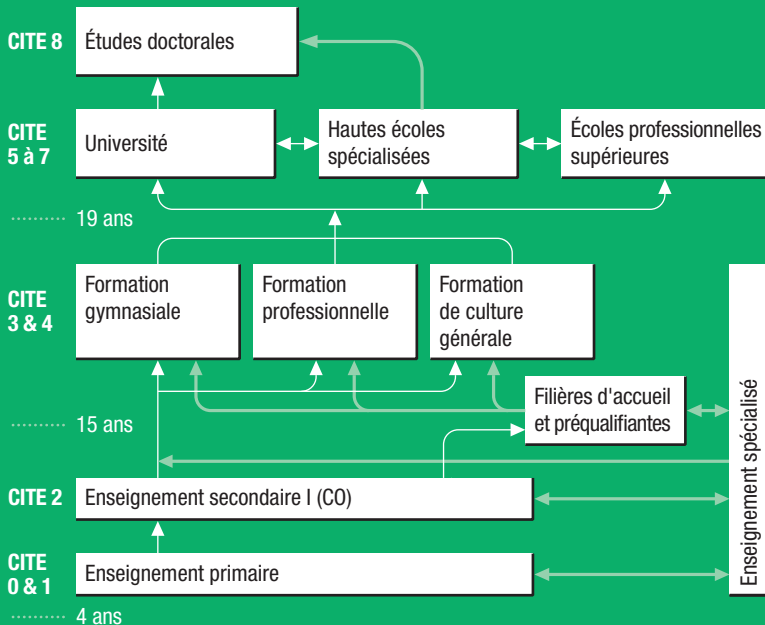


ÉDITION 2024



Memento
statistique
de l'éducation
à Genève

Organigramme de l'enseignement public 2023



N.B.1. Ce schéma ne différencie pas les parcours directs des accès sous conditions avec passerelles. Par exemple, pour accéder à l'Université, la passerelle Dubs est nécessaire depuis la formation professionnelle.

N.B.2 Organigramme réalisé selon la CITE 2011.

Nombre d'élèves selon le degré d'enseignement, 2023

VUE D'ENSEMBLE

	Enseignement public	Enseignement privé
Enseignement primaire	39'342	7'039
Enseignement secondaire I	14'330	3'363
Enseignement secondaire II	25'403	4'067
Enseignement tertiaire	24'143	–
Enseignement spécialisé (public et subventionné)	2'200	–
Total des élèves	104'884	–

N.B.1. Enseignement public:

- Le système d'enseignement et de formation amène certains élèves à suivre deux formations simultanées, soit dans deux établissements de même degré, soit dans l'enseignement régulier et dans l'enseignement spécialisé. Ainsi le nombre total d'élèves affiché est inférieur à la somme des élèves par degré d'enseignement.
- L'enseignement secondaire II public comprend les structures d'accueil, les formations préqualifiantes, la formation générale, la formation professionnelle ainsi que les passerelles qui donnent accès aux formations de niveau tertiaire. L'enseignement tertiaire comprend les formations professionnelles supérieures, les formations dispensées par les hautes écoles spécialisées et l'Université de Genève.

N.B.2. **Enseignement privé:** l'enseignement secondaire II comprend la formation générale, ainsi que la formation professionnelle à plein temps des écoles délivrant des CFC (commerce et informatique). Les autres formations professionnelles privées de niveau secondaire II et les formations tertiaires privées ne sont pas enregistrées dans la nBDS.

Nombre de structures de l'enseignement public à Genève, 2023

Enseignement primaire	59 établissements/168 écoles
Enseignement secondaire I	19 établissements du CO
Enseignement secondaire II	28 écoles (11 Collèges, 6 ECG, 8 CFP, CFPP, ACCES II, Lullin)
Enseignement tertiaire	1 Université 6 hautes écoles spécialisées 15 écoles supérieures
Enseignement spécialisé (public et subventionné)	52 dispositifs intégrés 71 écoles de pédagogie spécialisée

CO: Cycle d'orientation – ECG: École de culture générale – CFP: Centre de formation professionnelle – CFPP: Centre de formation préprofessionnelle – ACCES II: Service de l'accueil de l'enseignement secondaire II – Lullin: Établissement destiné aux élèves de l'enseignement secondaire II en risque de rupture ou en décrochage scolaire.

Nombre moyen d'élèves par classe* dans l'enseignement primaire selon le type d'école, 2023

	Nombre d'élèves	Nombre de classes	Nombre moyen d'élèves par classe
Écoles du REP	6'639	361	18.4
Écoles proches du REP	2'151	112	19.2
Écoles hors REP	30'477	1'481	20.6
Total	39'267	1'954	20.1

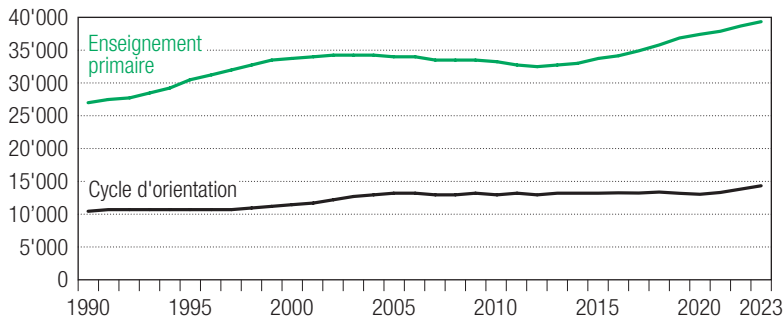
* Y compris les élèves de l'enseignement spécialisé en intégration partielle, sans les classes d'accueil plein temps. Le nombre moyen d'élèves par classe sans les élèves en intégration partielle est au total de 19.9 élèves.

Nombre moyen d'élèves par classe* au Cycle d'orientation, 2023

	Nombre d'élèves	Nombre de classes	Nombre moyen d'élèves par classe
Regroupement 1 - Section communication et technologie	1'027	93	11.0
Regroupement 2 - Section langues vivantes et communication	2'668	164	16.3
Regroupement 3 - Section littéraire / scientifique	8'710	379	23.0
Total	12'405	636	19.5

* Y compris les élèves de l'enseignement spécialisé en intégration partielle, sans les classes d'accueil, les classes-atelier, les classes sport-art-études et les classes multifilières.

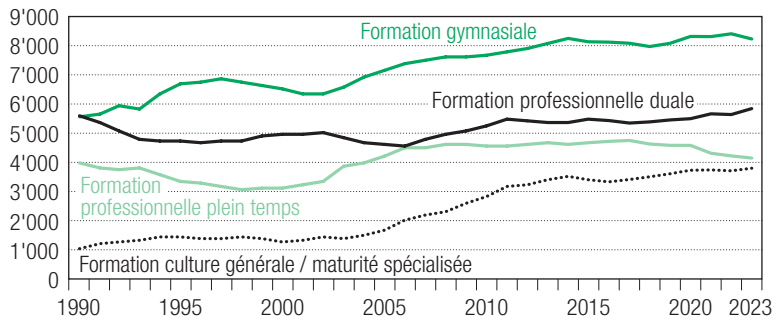
Évolution des effectifs de l'enseignement public régulier obligatoire



Élèves de l'enseignement régulier obligatoire et de l'enseignement spécialisé, 2023

	Total	% de filles	% de Suisses
Enseignement primaire (CITE 0 & 1)	39'342	49	57
Cycle d'orientation (CITE 2)	14'330	50	61
Enseignement spécialisé public et subventionné (CITE 0 à 3)	2'200	31	42

Évolution des effectifs de l'enseignement public secondaire II selon le type de formation

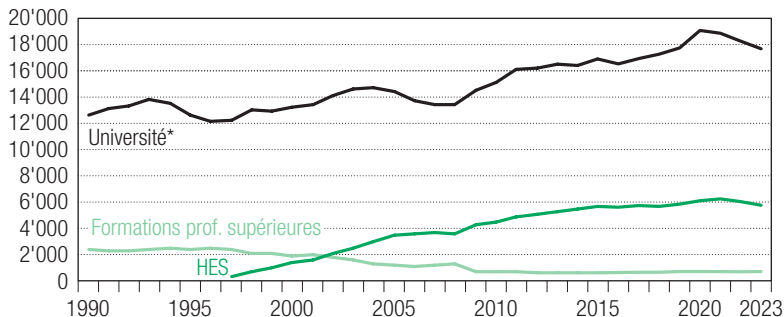


Élèves de niveau secondaire II public (CITE 3 & 4), 2023

Source: SRED/nBDS; état au 31.12

	Total	% de filles	% de Suisses
Accueil et préqualifiant (CITE 3)	2'374	39	22
Formation gymnasiale (CITE 3)	8'230	55	75
Formation de culture générale (CITE 3)	3'218	60	63
Maturité spécialisée (CITE 3)	580	67	71
Formation générale pour adultes (CITE 3)	521	61	67
Formation prof. plein temps (CITE 3)	4'147	35	66
Formation professionnelle duale (CITE 3)	5'843	38	58
Passerelles vers form. tertiaires (CITE 4)	490	62	71
Total	25'403	48	63

Évolution des effectifs de l'enseignement tertiaire public

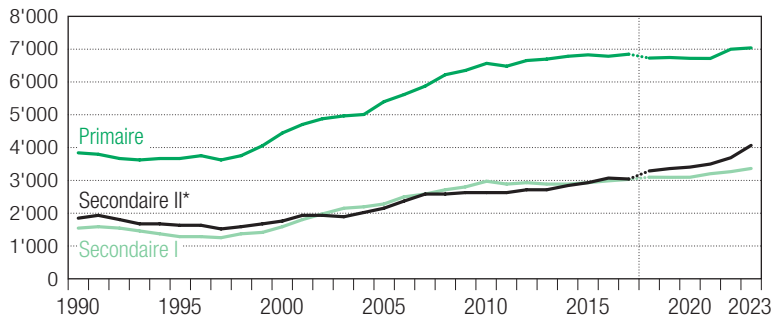


Élèves de l'enseignement tertiaire (CITE 5 à 8), 2023

	Total	% de filles	% de Suisses
Formations prof. supérieures (CITE 5)	705	64	76
Hautes écoles spécialisées (CITE 6 à 7)	5'757	52	68
Université (CITE 6 à 8)	17'681	63	59
Total	24'143	60	61

* Les données de l'IHEID, qui étaient comprises dans celles de l'Université jusqu'en 2015, ne le sont plus depuis 2016.

Évolution des effectifs de l'enseignement privé



Élèves de l'enseignement privé, 2023

	Total	% de filles	% de Suisses
Enseignement primaire (CITE 0 & 1)	7'039	48	30
Enseignement secondaire I (CITE 2)	3'363	48	34
Enseignement secondaire II* (CITE 3)	4'067	49	28
Total	14'469	48	30

* À partir de 2011, l'enseignement secondaire II comprend la formation générale et la formation professionnelle à plein temps des écoles délivrant des CFC (commerce et informatique). Les autres formations professionnelles privées de niveau secondaire II et les formations tertiaires privées ne sont pas enregistrées dans la nBDS.

N.B. Rupture de série en 2018 suite à un changement de comptabilisation des programmes étrangers.

Source : SRED/nBDS; état au 31.12

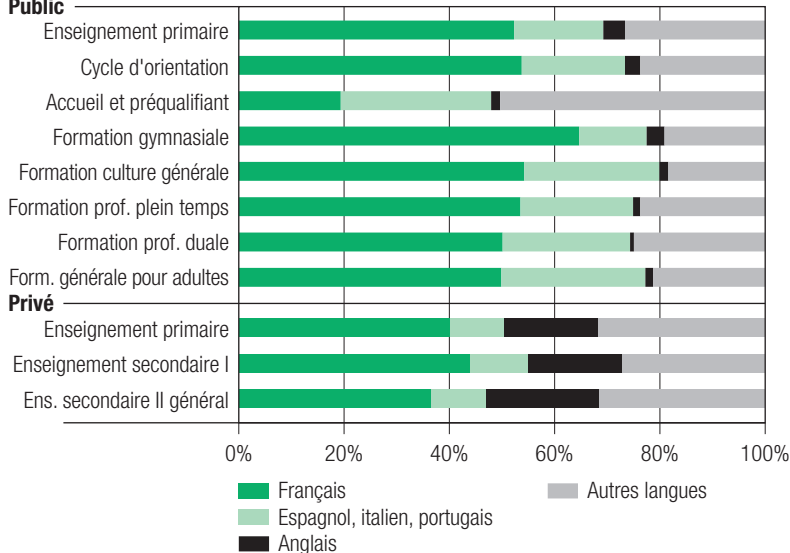
Liste des sigles et abréviations

- AFP** : Attestation fédérale de formation professionnelle
- nBDS** : Base de données scolaires normalisée
- CFC** : Certificat fédéral de capacité
- CITE** : Classification internationale type de l'éducation
- ECG** : École de culture générale
- ETP** : Équivalent temps plein
- HES** : Haute école spécialisée
- IHEID** : Institut de hautes études internationales et du développement
- IUFE** : Institut universitaire de formation pour l'enseignement
- REP** : Réseau d'enseignement prioritaire
- SIRH** : Système d'information ressources humaines

Données statistiques détaillées téléchargeables à l'adresse:
<https://www.ge.ch/annuaire-statistique-enseignement-public-privé-geneve>

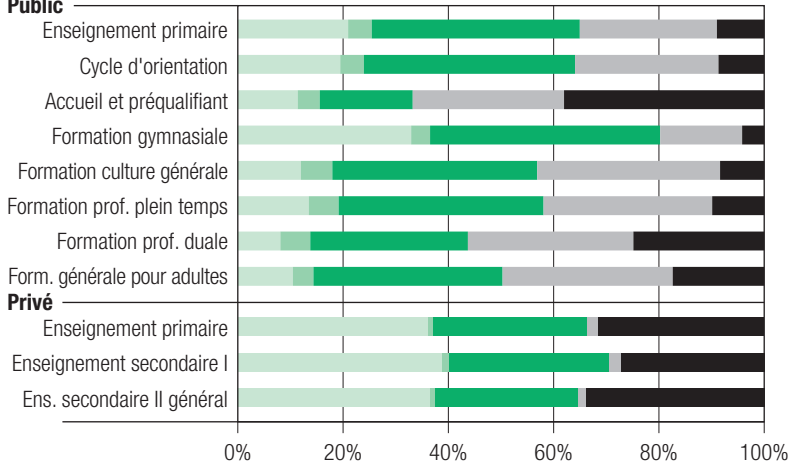
Répartition des élèves selon la première langue parlée, 2023

Public



Répartition des élèves selon la catégorie socio-professionnelle des parents, 2023

Public



Diplômes délivrés à l'issue d'une formation de niveau secondaire II ou tertiaire et âge moyen à l'obtention, 2023

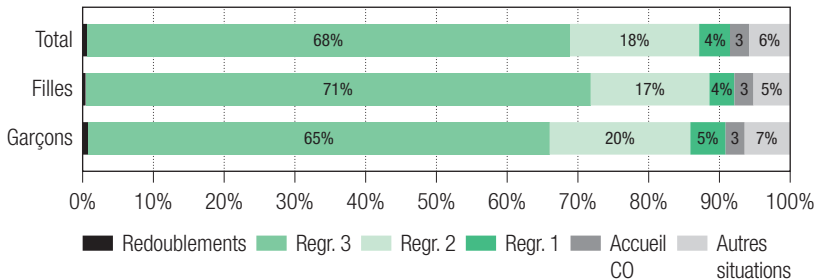
	Diplômes délivrés	Âge moyen ⁽¹⁾
Diplômes de niveau secondaire II	8'052	-
<i>Enseignement public</i>	6'138	-
Maturité gymnasiale	1'723	19.3
Diplôme de culture générale (ECG)	831	19.0
Maturité spécialisée	440	20.7
AFP	250	24.3
CFC (y compris diplômes professionnels)	2'227	22.2
Maturité professionnelle	578	20.8
Certificat d'examen complémentaire (Dubs)	89	22.4
<i>Enseignement privé</i>	1'183	-
Maturité gymnasiale	157	18.5
Diplômes étrangers ⁽²⁾ et CFC	1'026	18.7
<i>Certificats professionnels pour adultes</i>	731	41.0
Diplômes de niveau tertiaire	7'048	-
Diplômes des formations professionnelles supérieures	174	-
Diplômes des hautes écoles spécialisées	1'662	-
Diplômes de l'université	5'212	-
Total des diplômes délivrés	15'100	-

(1) Pour la maturité gymnasiale et le diplôme de l'ECG, l'âge moyen est calculé sans les diplômes pour adultes.

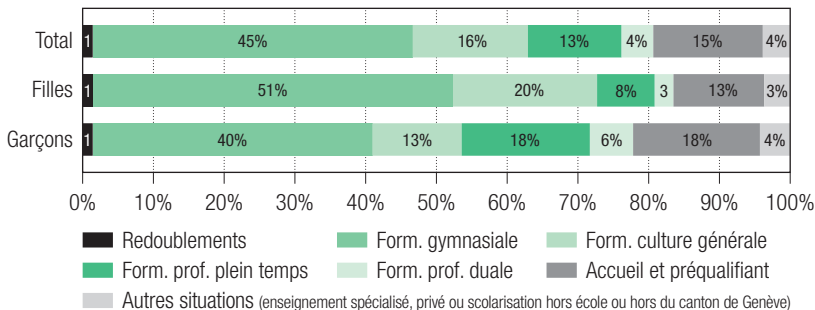
(2) *Abitur*, baccalauréat international ou français, etc.

Orientation des élèves de 8P, 2023

ORIENTATION



Orientation des élèves de 11^e (CO), 2023



Personnel enseignant du DIP ⁽¹⁾ selon le degré d'enseignement, 2023

	Personnes occupées	Postes ETP	Âge moyen	% de femmes
Enseignement primaire	2'965	2'556.3	42.3	85
Enseignement secondaire I	1'936	1'498.4	44.4	56
Enseignement secondaire II	2'856	2'231.4	48.1	51
Enseignement spécialisé public	422	349.3	42.0	79
Nombre d'enseignants et d'enseignantes ⁽²⁾	7'972	6'635.4	44.9	66

(1) Comprend les titulaires, les suppléantes et suppléants ainsi que les stagiaires de l'IUFE.

(2) Ce nombre est inférieur à la somme calculée par degré (une personne peut enseigner dans plusieurs degrés).

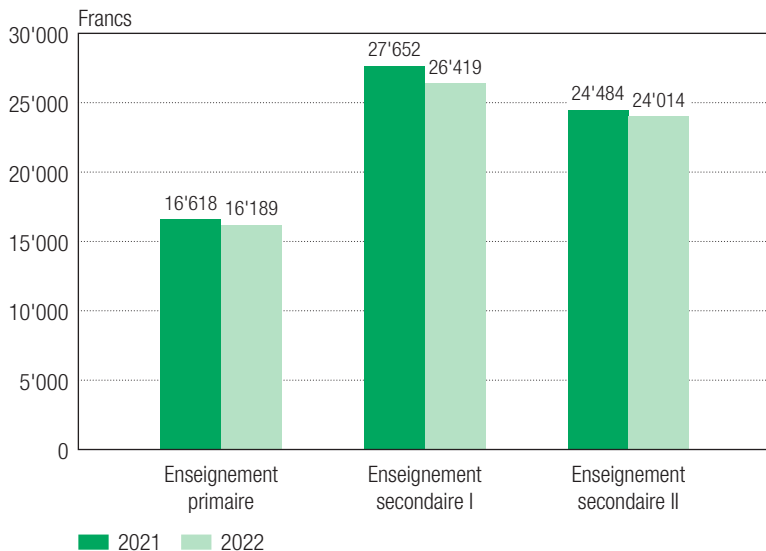
Personnel enseignant du tertiaire ⁽¹⁾, 2023

	Personnes occupées	Postes ETP	Âge moyen	% de femmes
Hautes écoles spécialisées	1'167	768.6	43.8	44
Université de Genève	3'223	1'930.0	39.8	47
Nombre d'enseignants et d'enseignantes ⁽²⁾	4'377	2'698.6	40.8	46

(1) Comprend le personnel permanent et non permanent rémunéré au travers de l'Office du personnel de l'État.

(2) Ce nombre est inférieur à la somme calculée par degré (une personne peut enseigner dans plusieurs degrés).

Coût par élève selon le degré d'enseignement, 2021 et 2022



N.B. Coût exprimé en francs constants (valeur 2022).