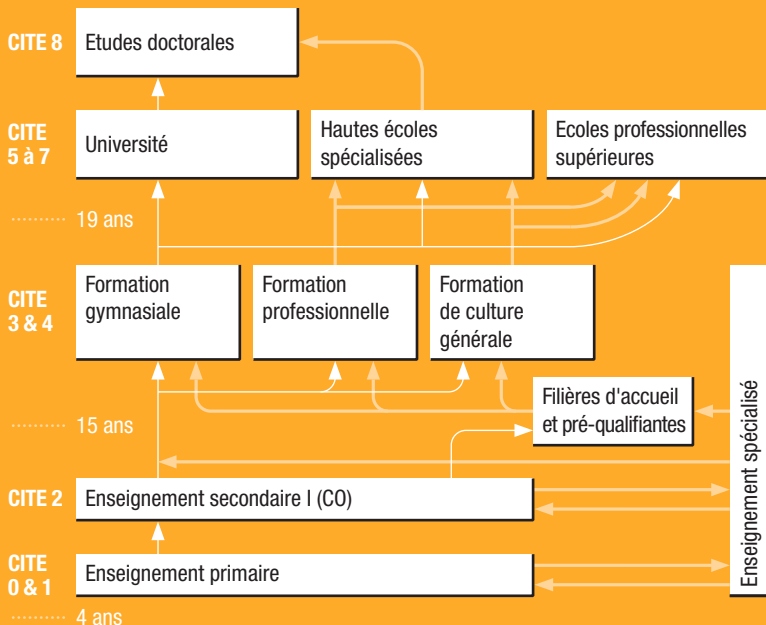


Organigramme de l'enseignement public 2022



Nombre d'élèves selon le degré d'enseignement, 2022

VUE D'ENSEMBLE

	Enseignement public	Enseignement privé
Enseignement primaire	38'683	6'998
Enseignement secondaire I	13'819	3'266
Enseignement secondaire II	25'094	3'690
Enseignement tertiaire	24'981	–
Enseignement spécialisé (public et subventionné)	2'168	–
Total des élèves	104'207	–

N.B.1. Enseignement public:

- Le système d'enseignement et de formation amène certains élèves à suivre deux formations simultanées, soit dans deux établissements de même degré, soit dans l'enseignement régulier et dans l'enseignement spécialisé. Ainsi le nombre total d'élèves affiché est inférieur à la somme des élèves par degré d'enseignement.
- L'enseignement secondaire II public comprend les structures d'accueil, les formations pré-qualifiantes, la formation générale, la formation professionnelle ainsi que les passerelles qui donnent accès aux formations de niveau tertiaire. L'enseignement tertiaire comprend les formations professionnelles supérieures, les formations dispensées par les hautes écoles spécialisées et l'Université de Genève.

N.B.2. **Enseignement privé:** l'enseignement secondaire II comprend uniquement la formation générale. Les formations professionnelles et tertiaires ne sont pas enregistrées dans la nBDS.

Nombre de structures de l'enseignement public à Genève, 2022

VUE D'ENSEMBLE

Enseignement primaire	59 établissements/167 écoles
Enseignement secondaire I	19 établissements du CO
Enseignement secondaire II	28 écoles et centres de formation professionnelle (11 Collèges, 6 ECG, 8 CFP, CFPP, ACCES II, Lullin)
Enseignement tertiaire	13 structures et centres de formation professionnelle (5 CFP, ESIG, 6 HES, UNIGE)
Enseignement spécialisé (public et subventionné)	55 classes et dispositifs inclusifs ou intégrés / 70 structures spécialisées en site propre

CO: Cycle d'orientation – ECG: Ecole de culture générale – CFP: Centre de formation professionnelle – CFPP: Centre de formation pré-professionnelle – ACCES II: Service de l'accueil de l'enseignement secondaire II – Lullin: Etablissement destiné aux élèves de l'enseignement secondaire II en risque de rupture ou en décrochage scolaire – ESIG: Ecole supérieure d'informatique de gestion – HES: Haute école spécialisée – UNIGE: Université de Genève.

Nombre moyen d'élèves par classe* dans l'enseignement primaire selon le type d'école, 2022

	Nombre d'élèves	Nombre de classes	Nombre moyen d'élèves par classe
Écoles du REP	7'440	398	18.7
Écoles proches du REP	1'501	76	19.8
Écoles hors REP	29'652	1'452	20.4
Total	38'593	1'926	20.0

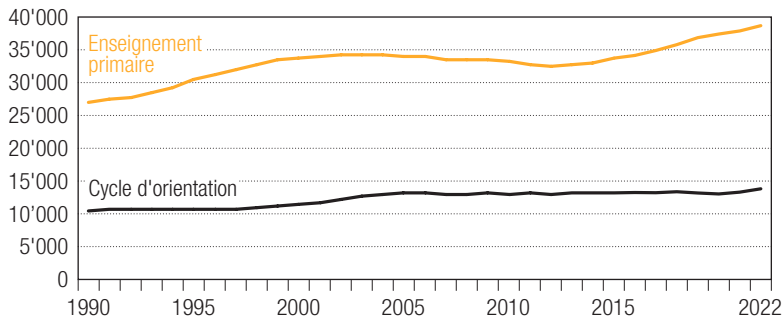
* Y compris les élèves de l'enseignement spécialisé en intégration partielle, sans les classes d'accueil plein temps. Le nombre moyen d'élèves par classe sans les élèves en intégration partielle est au total de 19.8 élèves.

Nombre moyen d'élèves par classe* au Cycle d'orientation, 2022

	Nombre d'élèves	Nombre de classes	Nombre moyen d'élèves par classe
Regroupement 1 - Section communication et technologie	921	82	11.2
Regroupement 2 - Section langues vivantes et communication	2'382	145	16.4
Regroupement 3 - Section littéraire / scientifique	8'514	371	22.9
Total	11'817	598	19.8

* Y compris les élèves de l'enseignement spécialisé en intégration partielle, sans les classes d'accueil, les classes-atelier, les classes de sport-art-études et les classes multi-filières.

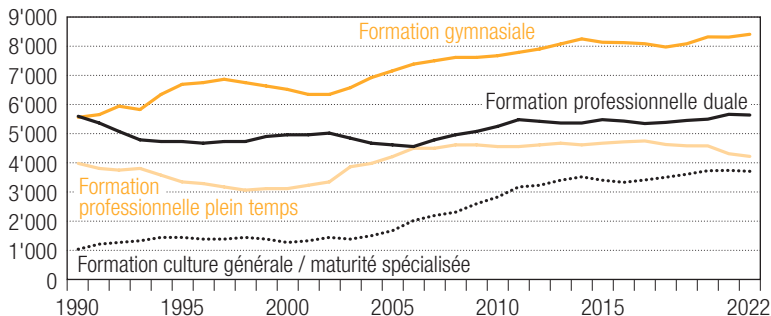
Evolution des effectifs de l'enseignement public régulier obligatoire



Elèves de l'enseignement régulier obligatoire et de l'enseignement spécialisé, 2022

	Total	% de filles	% de Suisses
Enseignement primaire (CITE 0 & 1)	38'683	49	58
Cycle d'orientation (CITE 2)	13'819	50	61
Enseignement spécialisé public et subventionné (CITE 0 à 3)	2'168	30	42

Evolution des effectifs de l'enseignement public secondaire II selon le type de formation

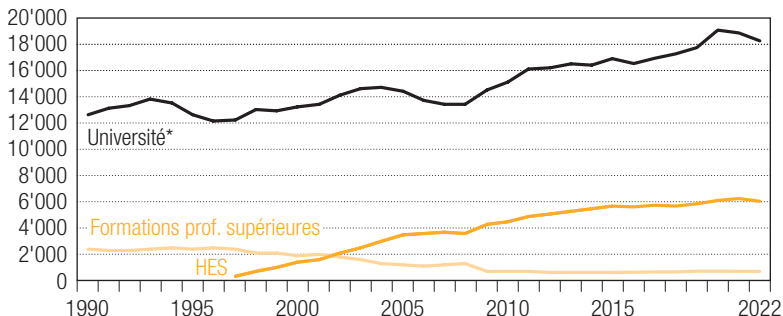


Elèves de niveau secondaire II public (CITE 3 & 4), 2022

Source: SRED/nBDS; état au 31.12

	Total	% de filles	% de Suisses
Accueil et pré-qualifiant (CITE 3)	2'052	41	26
Formation gymnasiale (CITE 3)	8'408	56	77
Formation de culture générale (CITE 3)	3'188	62	63
Maturité spécialisée (CITE 3)	521	65	71
Formation générale pour adultes (CITE 3)	557	57	67
Formation prof. plein temps (CITE 3)	4'220	35	67
Formation professionnelle duale (CITE 3)	5'639	39	59
Passerelles vers form. tertiaires (CITE 4)	509	59	70
Total	25'094	48	65

Evolution des effectifs de l'enseignement tertiaire public et subventionné

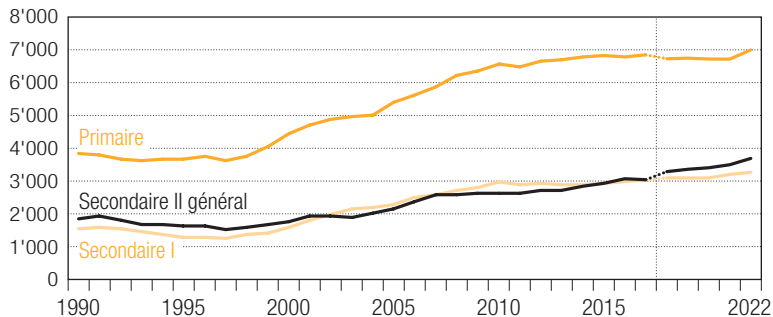


Elèves de l'enseignement tertiaire (CITE 5 à 8), 2022

	Total	% de filles	% de Suisses
Formations prof. supérieures (CITE 5)	687	62	78
Hautes écoles spécialisées (CITE 6 à 7)	6'033	52	69
Université (CITE 6 à 8)	18'261	62	59
Total	24'981	60	62

* Les données de l'IHEID, qui étaient comprises dans celles de l'Université jusqu'en 2015, ne le sont plus depuis 2016.

Evolution des effectifs de l'enseignement privé*



Elèves de l'enseignement privé*, 2022

	Total	% de filles	% de Suisses
Enseignement primaire (CITE 0 & 1)	6'998	48	30
Enseignement secondaire I (CITE 2)	3'266	48	34
Ens. secondaire II général (CITE 3)	3'690	50	26
Total	13'954	48	30

* Les formations professionnelles de niveau secondaire II et les formations tertiaires ne sont pas enregistrées dans la nBDS.

N.B. Rupture de série en 2018 suite à un changement de comptabilisation des programmes étrangers.

Source: SRED/nBDS; état au 31.12

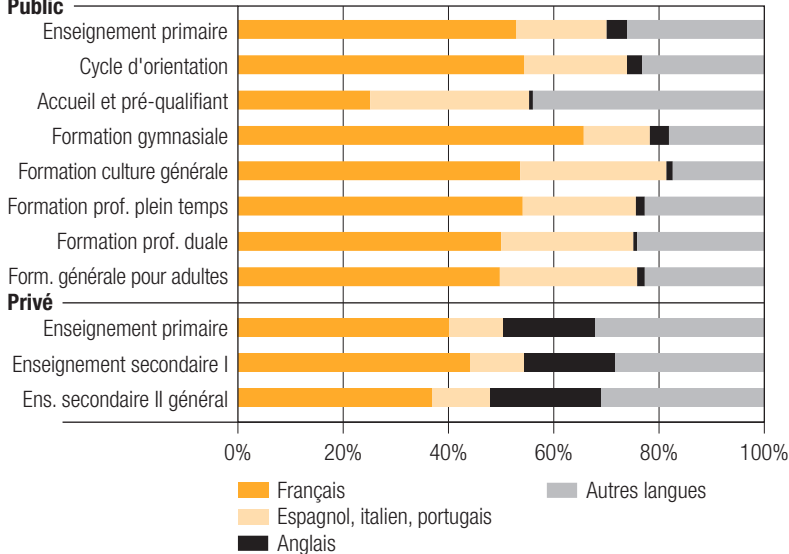
Liste des sigles et abréviations

- AFP** : Attestation fédérale de formation professionnelle
- nBDS** : Base de données scolaires normalisée
- CFC** : Certificat fédéral de capacité
- CITE** : Classification internationale type de l'éducation
- ECG** : Ecole de culture générale
- ETP** : Equivalent temps plein
- HES** : Haute école spécialisée
- IHEID** : Institut de hautes études internationales et du développement
- REP** : Réseau d'enseignement prioritaire
- SIRH** : Système d'information ressources humaines

Données statistiques détaillées téléchargeables à l'adresse:
<https://www.ge.ch/annuaire-statistique-enseignement-public-privé-geneve>

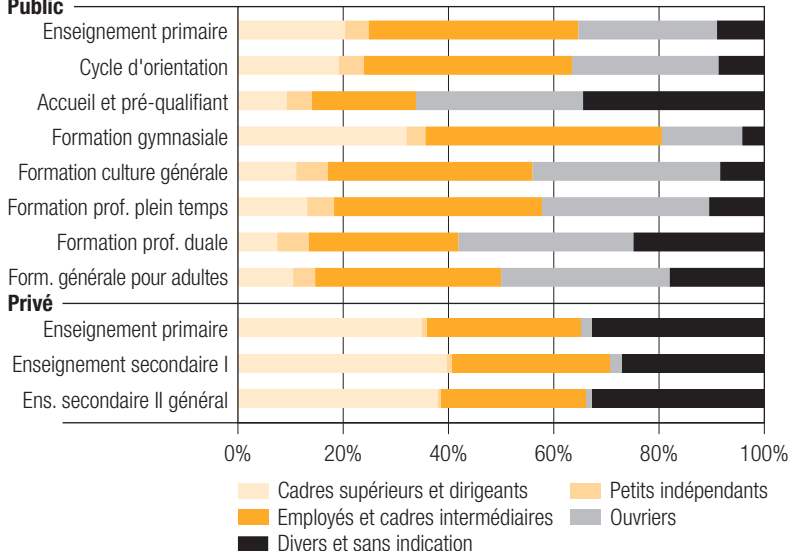
Répartition des élèves selon la première langue parlée, 2022

Public



Répartition des élèves selon la catégorie socio-professionnelle des parents, 2022

Public



Diplômes délivrés à l'issue d'une formation de niveau secondaire II ou tertiaire et âge moyen à l'obtention, 2022

	Diplômes délivrés	Âge moyen ⁽¹⁾
Diplômes de niveau secondaire II	7'622	-
<i>Enseignement public</i>	5'722	-
Maturité gymnasiale	1'557	19.3
Diplôme de culture générale	849	19.1
Maturité spécialisée	407	20.8
AFP	185	22.3
CFC (y compris diplômes professionnels)	2'103	22.1
Maturité professionnelle	557	20.9
Certificat d'examen complémentaire (Dubs)	64	21.9
<i>Enseignement privé⁽²⁾</i>	1'171	-
Maturité suisse	164	18.3
Autres diplômes ⁽³⁾	1'007	18.7
<i>Certificats professionnels pour adultes</i>	729	40.3
Diplômes de niveau tertiaire	6'918	-
Diplômes des formations professionnelles supérieures	209	-
Diplômes des hautes écoles spécialisées	1'588	-
Diplômes de l'Université ⁽⁴⁾	5'121	-

(1) Pour la maturité gymnasiale et le diplôme de l'ECG, l'âge moyen est calculé sans les diplômes pour adultes.

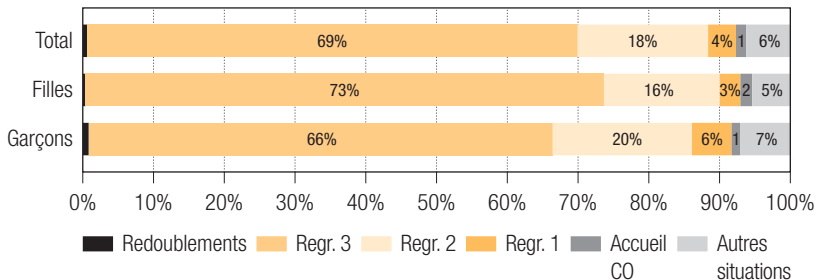
(2) Principalement de type général.

(3) *Abitur*, baccalauréat international ou français, *International General Certificate of Secondary Education*, etc.

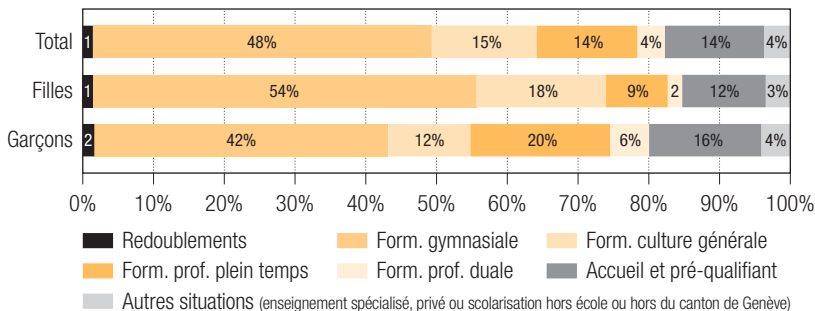
(4) Sans certificats et diplômes de formation continue.

Orientation des élèves de 8P, 2022

ORIENTATION



Orientation des élèves de 11^e (CO), 2022



Personnel enseignant⁽¹⁾ du DIP selon le degré d'enseignement, 2022

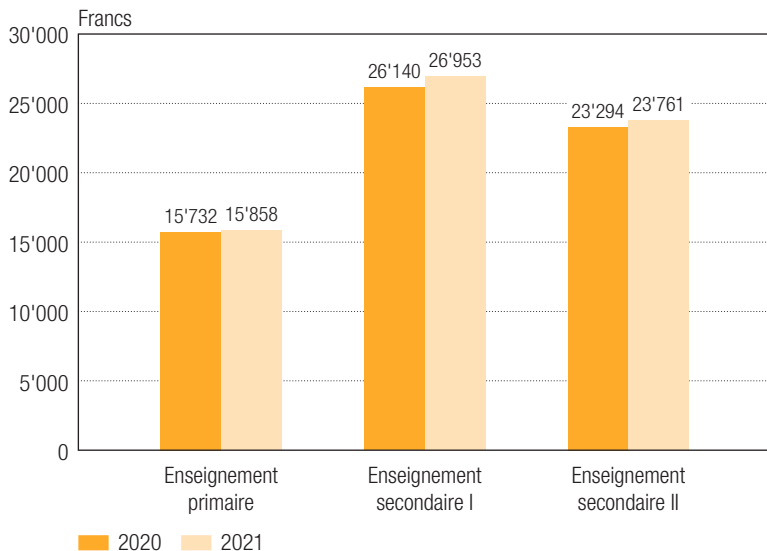
	Personnes occupées	Postes ETP	Âge moyen	% de femmes
Enseignement primaire	3'126	2'628.5	41.6	83
Enseignement secondaire I	1'918	1'450.5	44.3	57
Enseignement secondaire II	2'914	2'225.7	47.3	51
Enseignement tertiaire (HES et Université) ⁽²⁾	4'312	2'686.3	40.7	46
Enseignement spécialisé public	461	374.2	41.2	78
Nombre d'enseignants et d'enseignantes⁽³⁾	12'361	9'365.1	43.0	59

(1) Y compris les personnes ayant un statut de remplaçant ou d'auxiliaire.

(2) Corps professoral ainsi que collaborateurs et collaboratrices de l'enseignement et de la recherche.

(3) Le nombre d'enseignants et d'enseignantes du DIP est inférieur à la somme calculée par degré (une personne peut enseigner dans plusieurs degrés).

Coût par élève selon le degré d'enseignement, 2020 et 2021



N.B. Coût exprimé en francs constants (valeur 2021).