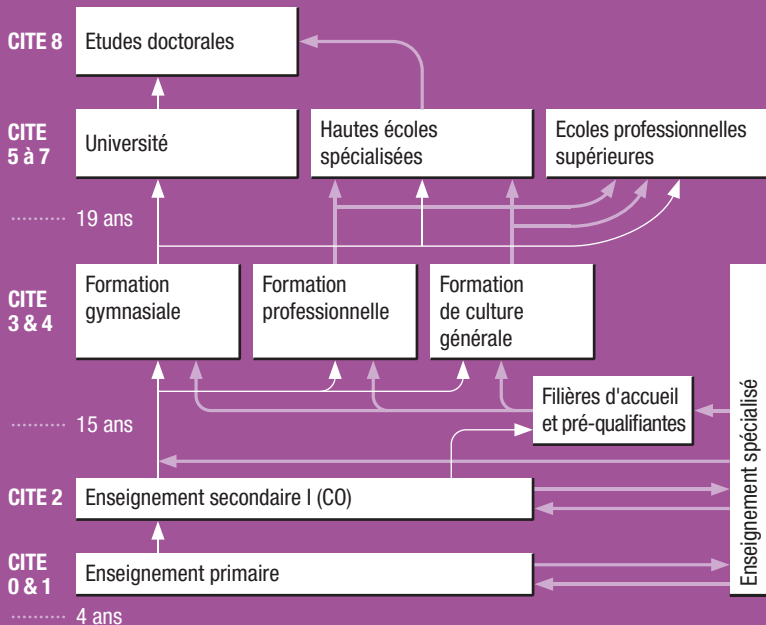


EDITION 2022



Memento statistique de l'éducation à Genève

Organigramme de l'enseignement public 2021



Nombre d'élèves selon le degré d'enseignement, 2021

VUE D'ENSEMBLE

	Enseignement public	Enseignement privé
Enseignement primaire	37'880	6'717
Enseignement secondaire I	13'309	3'203
Enseignement secondaire II	24'871	3'498
Enseignement tertiaire	25'808	–
Enseignement spécialisé (public et subventionné)	2'083	–
Total des élèves	103'385	–

N.B.1. Enseignement public:

- Le système d'enseignement et de formation amène certains élèves à suivre deux formations simultanées, soit dans deux établissements de même degré, soit dans l'enseignement régulier et dans l'enseignement spécialisé. Ainsi le nombre total d'élèves affiché est inférieur à la somme des élèves par degré d'enseignement.
- L'enseignement secondaire II public comprend les structures d'accueil, les formations pré-qualifiantes, la formation générale, la formation professionnelle ainsi que les passerelles qui donnent accès aux formations de niveau tertiaire. L'enseignement tertiaire comprend les formations professionnelles supérieures, les formations dispensées par les hautes écoles spécialisées et l'Université de Genève.

N.B.2. **Enseignement privé:** l'enseignement secondaire II comprend uniquement la formation générale. Les formations professionnelles et tertiaires ne sont pas enregistrées dans la nBDS.

Nombre de structures de l'enseignement public à Genève, 2021

Enseignement primaire	59 établissements/167 écoles
Enseignement secondaire I	19 établissements du CO
Enseignement secondaire II	27 écoles et centres de formation professionnelle (11 Collèges, 6 ECG, 7 CFP, CFPP, ACCES II, Lullin)
Enseignement tertiaire	12 structures et centres de formation professionnelle (4 CFP, ESIG, 6 HES, UNIGE)
Enseignement spécialisé (public et subventionné)	52 classes et dispositifs inclusifs ou intégrés / 66 structures spécialisées en site propre

CO: Cycle d'orientation – ECG: Ecole de culture générale – CFP: Centre de formation professionnelle – CFPP: Centre de formation pré-professionnelle – ACCES II: Service de l'accueil de l'enseignement secondaire II – Lullin: Etablissement destiné aux élèves de l'enseignement secondaire II en risque de rupture ou en décrochage scolaire – ESIG: Ecole supérieure d'informatique de gestion – HES: Haute école spécialisée – UNIGE: Université de Genève.

Nombre moyen d'élèves par classe* dans l'enseignement primaire selon le type d'école, 2021

	Nombre d'élèves	Nombre de classes	Nombre moyen d'élèves par classe
Écoles du REP	6'812	375	18.2
Écoles proches du REP	1'486	75	19.8
Écoles hors REP	29'542	1'448	20.4
Total	37'840	1'898	19.9

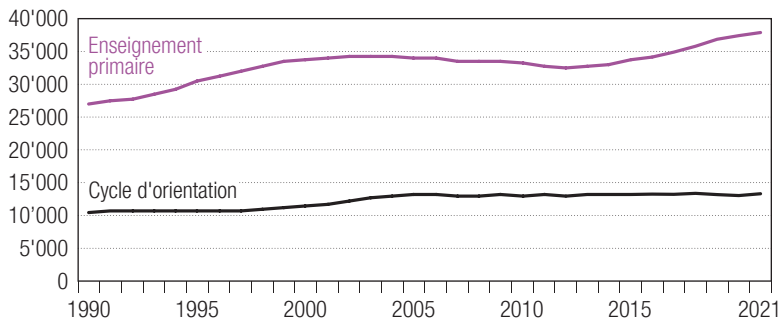
* Y compris les élèves de l'enseignement spécialisé en intégration partielle, sans les classes d'accueil plein temps. Le nombre moyen d'élèves par classe sans les élèves en intégration partielle est au total de 19.7 élèves.

Nombre moyen d'élèves par classe* au Cycle d'orientation, 2021

	Nombre d'élèves	Nombre de classes	Nombre moyen d'élèves par classe
Regroupement 1 - Section communication et technologie	927	83	11.2
Regroupement 2 - Section langues vivantes et communication	2'486	155	16.0
Regroupement 3 - Section littéraire / scientifique	8'326	362	23.0
Total	11'739	600	19.6

* Y compris les élèves de l'enseignement spécialisé en intégration partielle, sans les classes d'accueil, les classes-atelier, les classes de sport-art-études et les classes multi-filières.

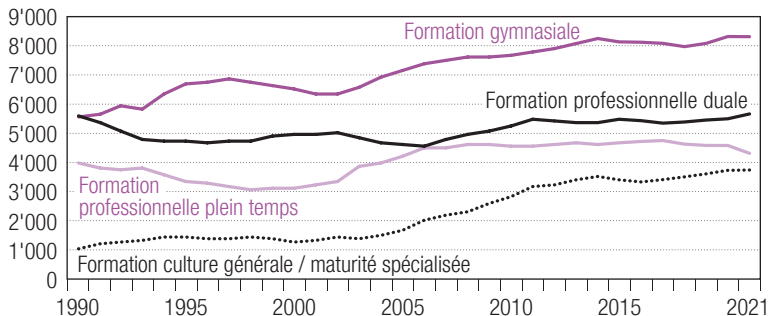
Evolution des effectifs de l'enseignement public régulier obligatoire



Elèves de l'enseignement régulier obligatoire et de l'enseignement spécialisé, 2021

	Total	% de filles	% de Suisses
Enseignement primaire (CITE 0 & 1)	37'880	49	60
Cycle d'orientation (CITE 2)	13'309	49	62
Enseignement spécialisé public et subventionné (CITE 0 à 3)	2'083	30	42

Evolution des effectifs de l'enseignement public secondaire II selon le type de formation

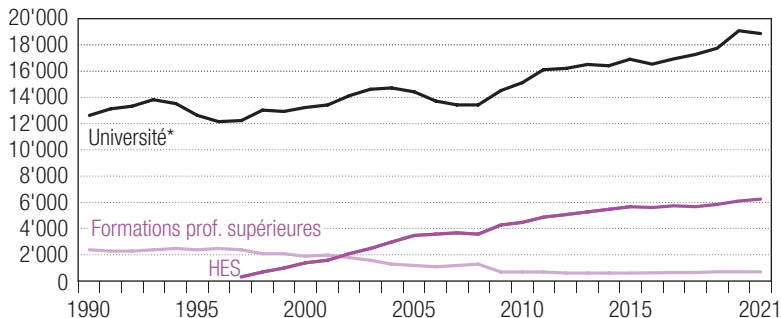


Elèves de niveau secondaire II public (CITE 3 & 4), 2021

Source: SRED/nBDS; état au 31.12

	Total	% de filles	% de Suisses
Accueil et pré-qualifiant (CITE 3)	1'750	45	28
Formation gymnasiale (CITE 3)	8'312	56	77
Formation de culture générale (CITE 3)	3'274	61	63
Maturité spécialisée (CITE 3)	466	62	71
Formation générale pour adultes (CITE 3)	619	59	69
Formation prof. plein temps (CITE 3)	4'312	35	69
Formation professionnelle duale (CITE 3)	5'663	38	60
Passerelles vers form. tertiaires (CITE 4)	475	61	72
Total	24'871	49	66

Evolution des effectifs de l'enseignement tertiaire public et subventionné



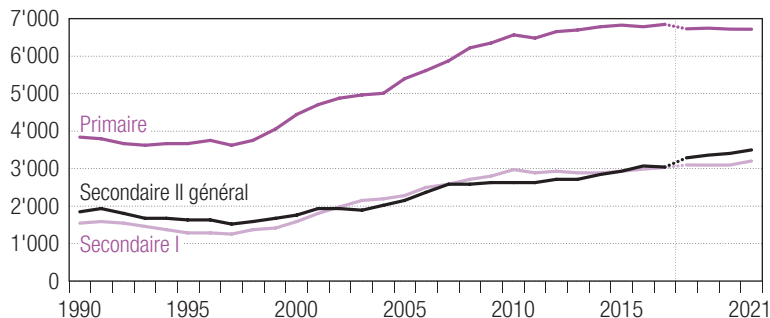
Elèves de l'enseignement tertiaire (CITE 5 à 8), 2021

	Total	% de filles	% de Suisses
Formations prof. supérieures (CITE 5)	700	63	79
Hautes écoles spécialisées (CITE 6 à 7)	6'243	52	69
Université (CITE 6 à 8)	18'865	62	60
Total	25'808	60	62

* Les données de l'IHEID, qui étaient comprises dans celles de l'Université jusqu'en 2015, ne le sont plus depuis 2016.

Sources: SRED/nBDS (état au 31.12), HES (état au 1^{er} semestre) et Université de Genève (état en novembre)

Evolution des effectifs de l'enseignement privé*



Elèves de l'enseignement privé*, 2021

	Total	% de filles	% de Suisses
Enseignement primaire (CITE 0 & 1)	6'717	48	32
Enseignement secondaire I (CITE 2)	3'203	47	34
Ens. secondaire II général (CITE 3)	3'498	50	28
Total	13'418	48	32

* Les formations professionnelles de niveau secondaire II et les formations tertiaires ne sont pas enregistrées dans la nBDS.

N.B. Rupture de série en 2018 suite à un changement de comptabilisation des programmes étrangers.

Source: SRED/nBDS; état au 31.12

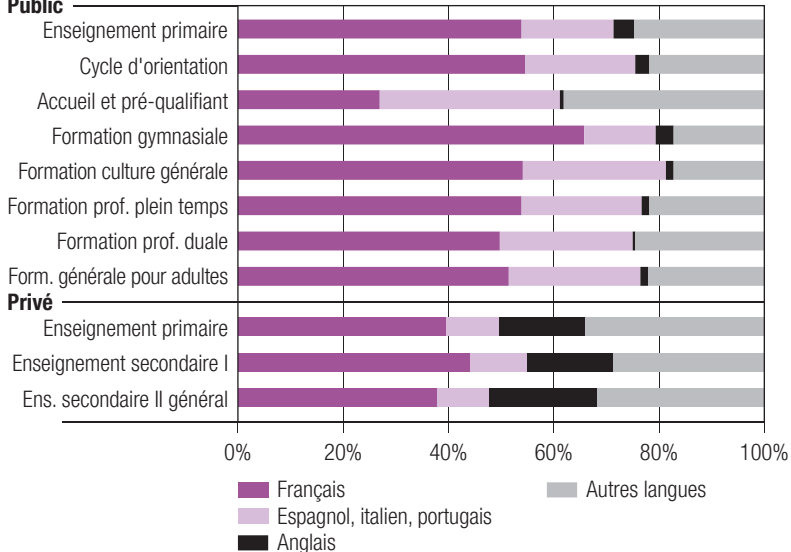
Liste des sigles et abréviations

- AFP** : Attestation fédérale de formation professionnelle
- nBDS** : Base de données scolaires normalisée
- CFC** : Certificat fédéral de capacité
- CITE** : Classification internationale type de l'éducation
- ECG** : Ecole de culture générale
- ETP** : Equivalent temps plein
- HES** : Haute école spécialisée
- IHEID** : Institut de hautes études internationales et du développement
- REP** : Réseau d'enseignement prioritaire
- SIRH** : Système d'information ressources humaines

Données statistiques détaillées téléchargeables à l'adresse:
<https://www.ge.ch/annuaire-statistique-enseignement-public-privé-geneve>

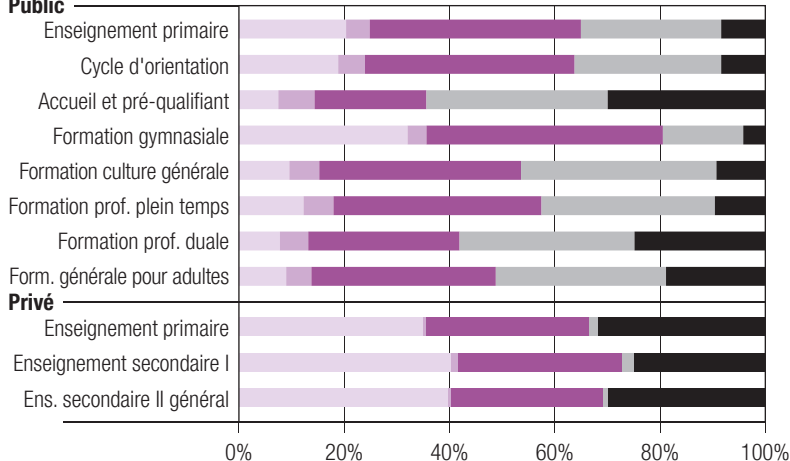
Répartition des élèves selon la première langue parlée, 2021

Public



Répartition des élèves selon la catégorie socio-professionnelle des parents, 2021

Public



Diplômes délivrés à l'issue d'une formation de niveau secondaire II ou tertiaire et âge moyen à l'obtention, 2021

	Diplômes délivrés	Âge moyen ⁽¹⁾
Diplômes de niveau secondaire II	7'962	-
<i>Enseignement public</i>	6'183	-
Maturité gymnasiale	1'647	19.3
Diplôme de culture générale	803	19.0
Maturité spécialisée	480	20.6
AFP	246	22.2
CFC (y compris diplômes professionnels)	2'155	22.0
Maturité professionnelle	768	20.6
Certificat d'examen complémentaire (Dubs)	84	22.1
<i>Enseignement privé⁽²⁾</i>	1'057	-
Maturité suisse	148	18.4
Autres diplômes ⁽³⁾	909	18.6
<i>Certificats professionnels pour adultes</i>	722	40.4
Diplômes de niveau tertiaire	6'918	-
Diplômes des formations professionnelles supérieures	208	-
Diplômes des hautes écoles spécialisées	1'516	-
Diplômes de l'Université ⁽⁴⁾	5'194	-

(1) Pour la maturité gymnasiale et le diplôme de l'ECG, l'âge moyen est calculé sans les diplômes pour adultes.

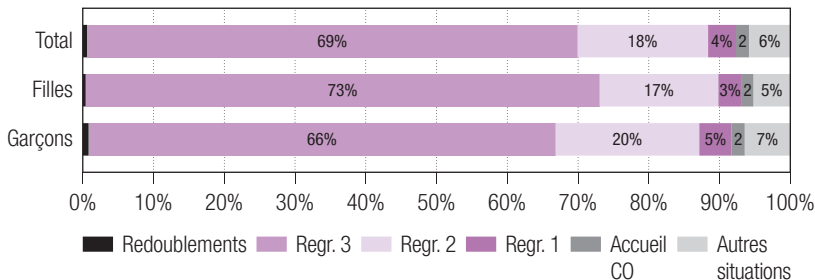
(2) Principalement de type général.

(3) *Abitur*, baccalauréat international ou français, *International General Certificate of Secondary Education*, etc.

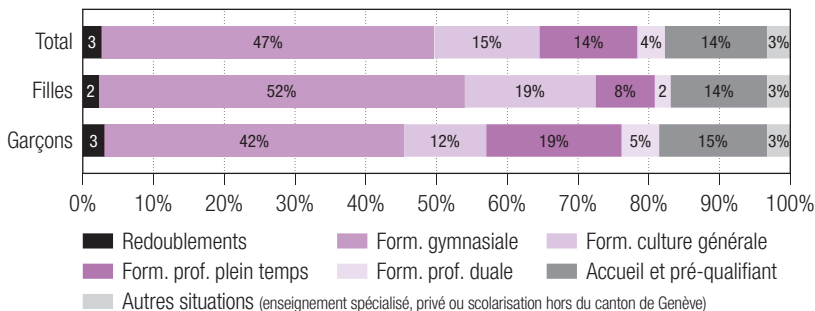
(4) Sans certificats et diplômes de formation continue.

Orientation des élèves de 8P, 2021

ORIENTATION



Orientation des élèves de 11^e (CO), 2021



Personnel enseignant⁽¹⁾ du DIP selon le degré d'enseignement, 2021

	Personnes occupées	Postes ETP	Âge moyen	% de femmes
Enseignement primaire	3'066	2'574.8	41.6	83
Enseignement secondaire I	1'877	1'404.7	44.5	57
Enseignement secondaire II	2'856	2'187.0	47.6	51
Enseignement tertiaire (HES et Université) ⁽²⁾	4'412	2'709.4	40.6	46
Enseignement spécialisé ⁽³⁾	423	341.3	40.9	76
Nombre d'enseignants et d'enseignantes⁽⁴⁾	12'266	9'216.2	43.0	59

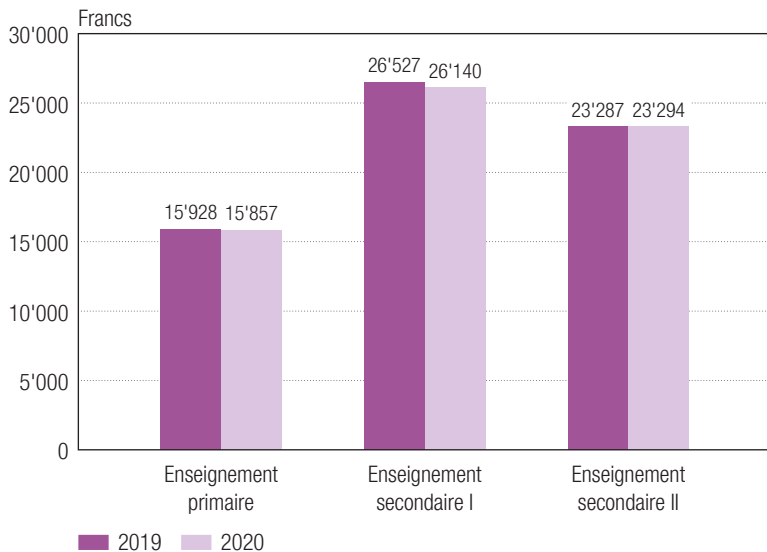
(1) Y compris les personnes ayant un statut de remplaçant ou d'auxiliaire.

(2) Corps professoral ainsi que collaborateurs et collaboratrices de l'enseignement et de la recherche.

(3) Personnel enseignant de l'enseignement spécialisé public.

(4) Le nombre d'enseignants et d'enseignantes du DIP est inférieur à la somme calculée par degré (une personne peut enseigner dans plusieurs degrés).

Coût par élève selon le degré d'enseignement, 2019 et 2020



N.B. Coût exprimé en francs constants (valeur 2020).