

Comptes 2021

Etat de Genève

31 mars 2022



REPUBLIQUE
ET CANTON
DE GENEVE

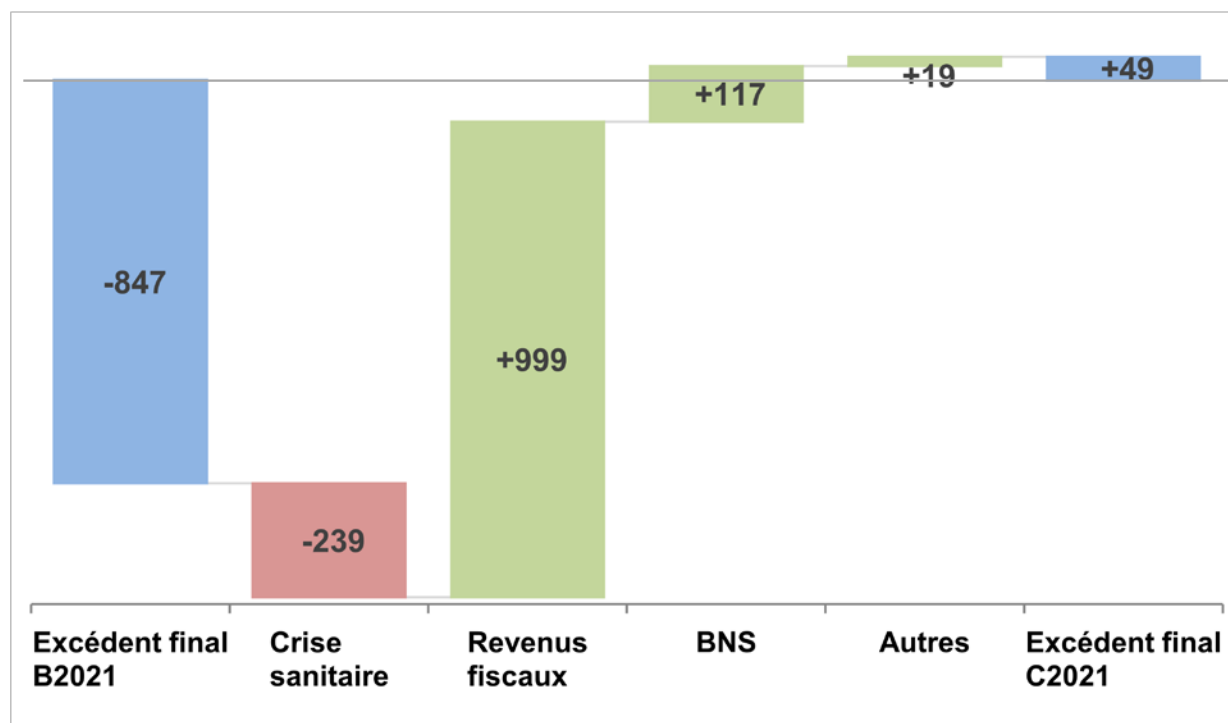
PORT TENEBRAS LUX

Conseil d'Etat

Page 1

Retour aux chiffres noirs en 2021

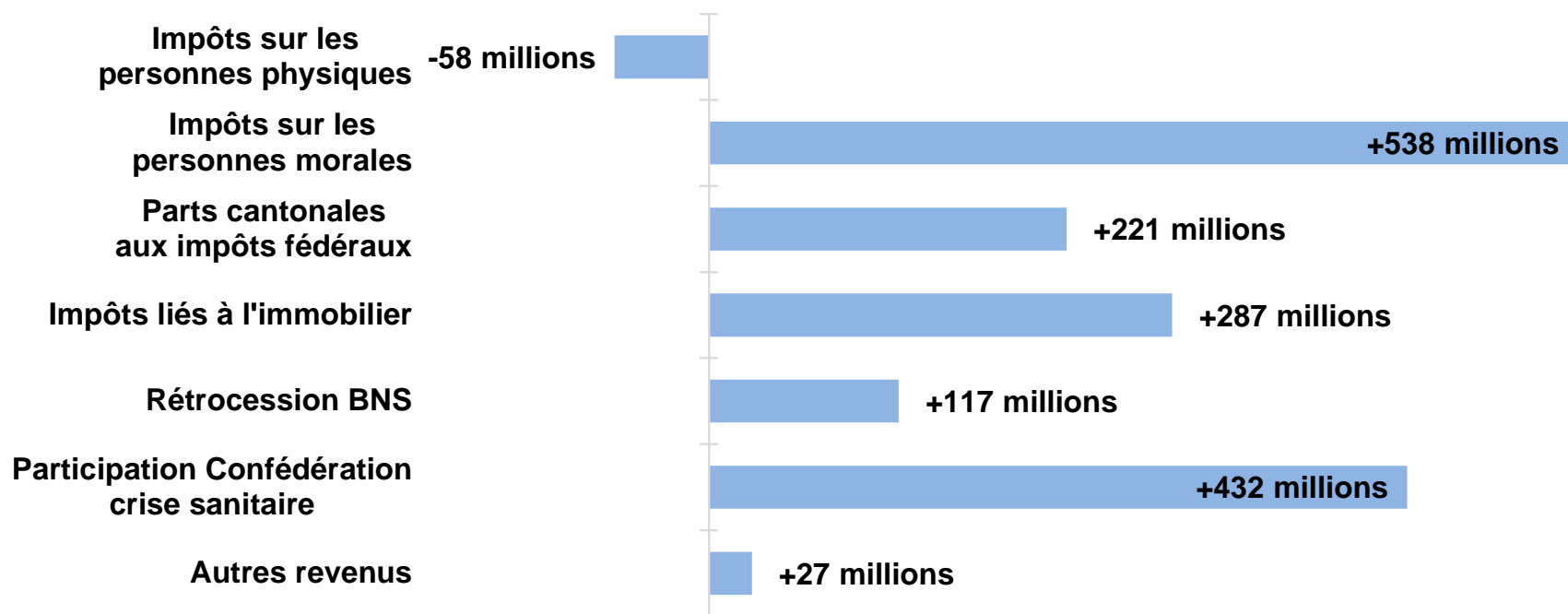
Principales évolutions du budget 2021 aux comptes 2021



- **Bénéfice de +49 millions** en 2021.
- **Revenus supplémentaires** extraordinaires : impôts et BNS.
- Effets significatifs de la **crise sanitaire** en 2021.
- Hors effet COVID, **charges de fonctionnement conformes au budget.**

Revenus en forte augmentation

+1'563 millions, +18,4% par rapport au budget



- **Evolution favorable des impôts** pour les personnes morales et l'immobilier, mais légèrement en recul pour les personnes physiques.
- Versement de la **BNS** supérieur aux estimations budgétaires.
- **Participation de la Confédération** au financement des aides à fonds perdus versées par l'Etat pour soutenir l'économie.

Forte croissance économique en 2021

Reprise économique estimée à +3.7% (Suisse) et +3.3% (Genève) en 2021 après le recul constaté en 2020*.

PIB genevois tiré à la hausse par les secteurs phares de l'économie, le **commerce de matières premières**, la **finance** et l'**horlogerie**.

D'autres secteurs encore très touchés par la crise sanitaire : restauration, évènementiel, transports et tourisme.

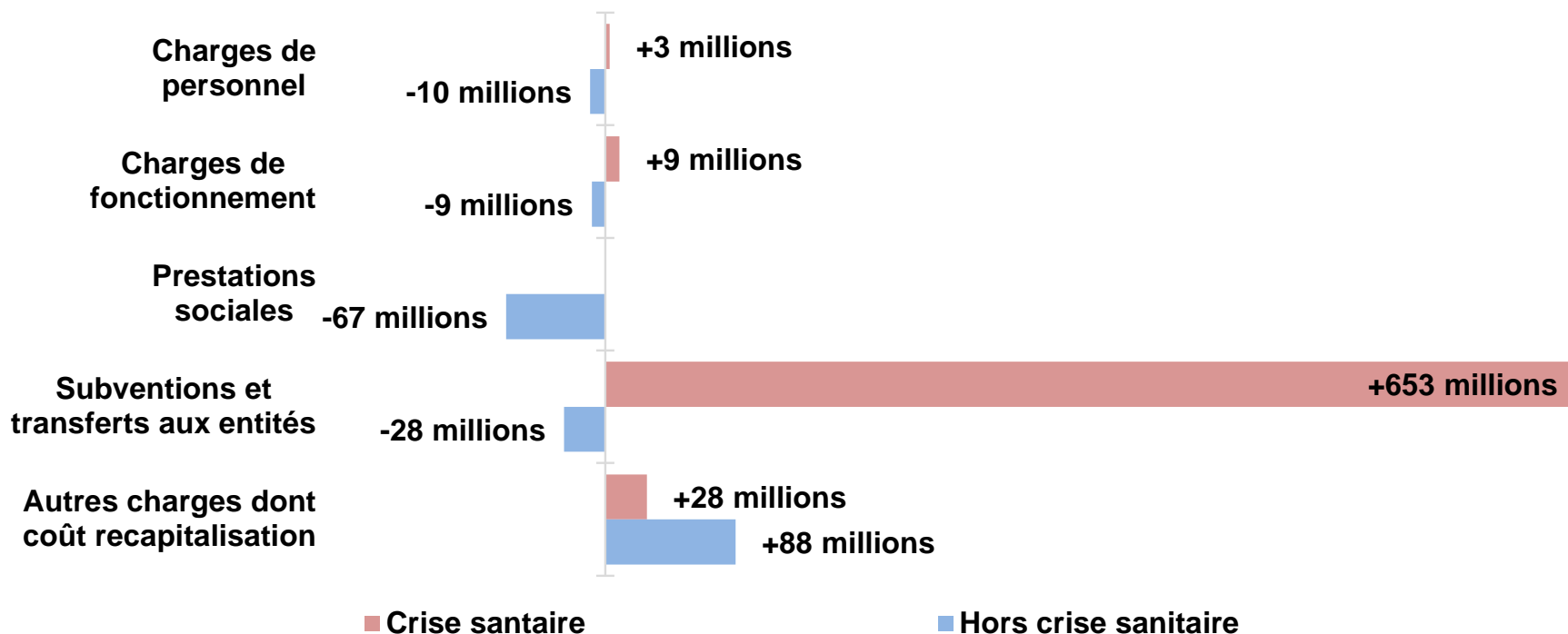
Chômage en baisse à 4.4% (fin décembre 2021) contre 5.7% à son plus haut niveau (février 2021).

Chômage partiel en repli également : baisse de trois quarts des travailleurs concernés entre février et décembre 2021.

Renchérissement s'établissant à 0.3% en moyenne annuelle en 2021.

Bonne maîtrise des charges hors COVID

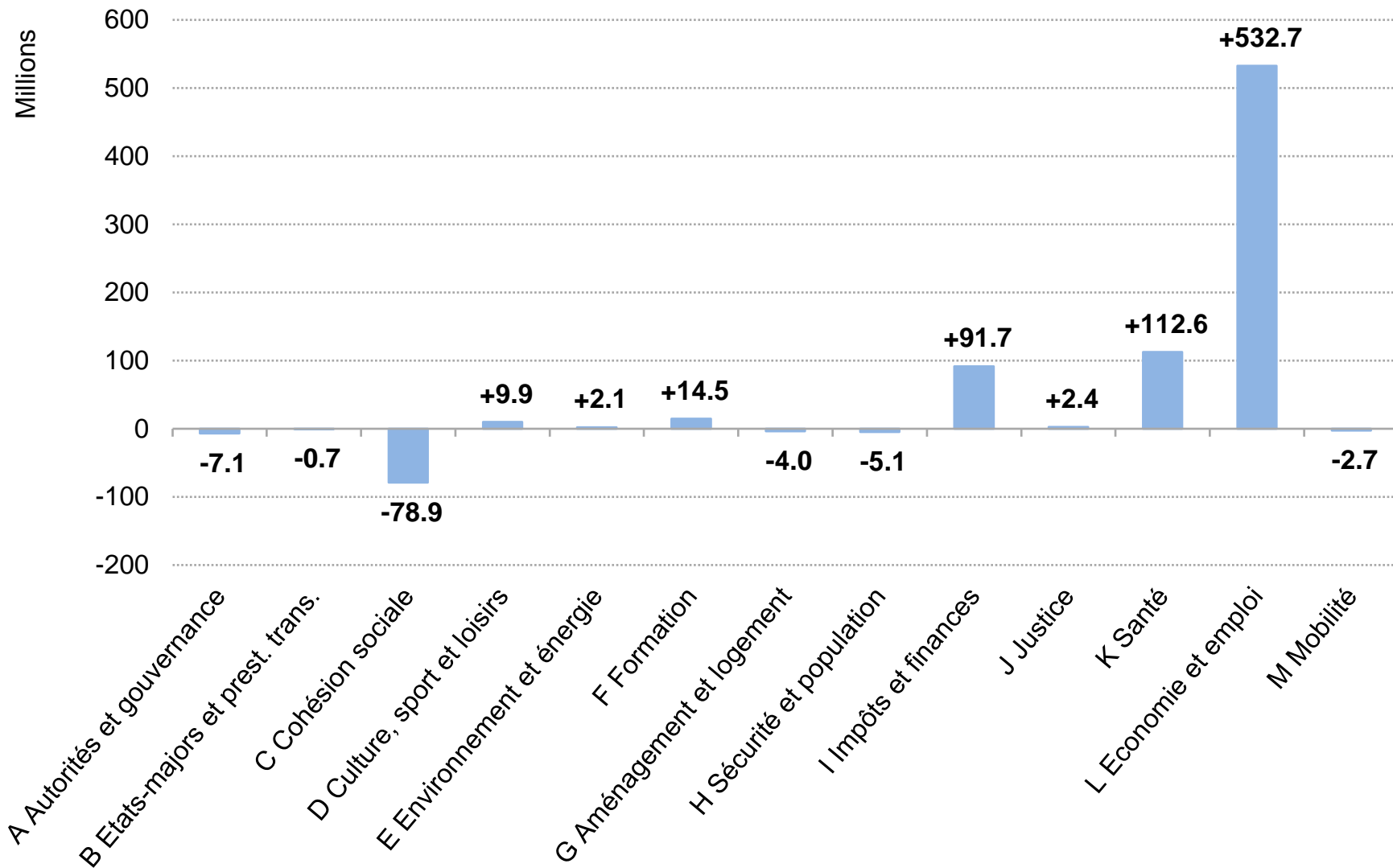
+7.1% par rapport au budget, -0.3% hors crise sanitaire



- **693 millions de charges supplémentaires** par rapport au budget 2021 en raison de la crise sanitaire.

Charges par politique publique

Variations entre les comptes 2021 et le budget 2021

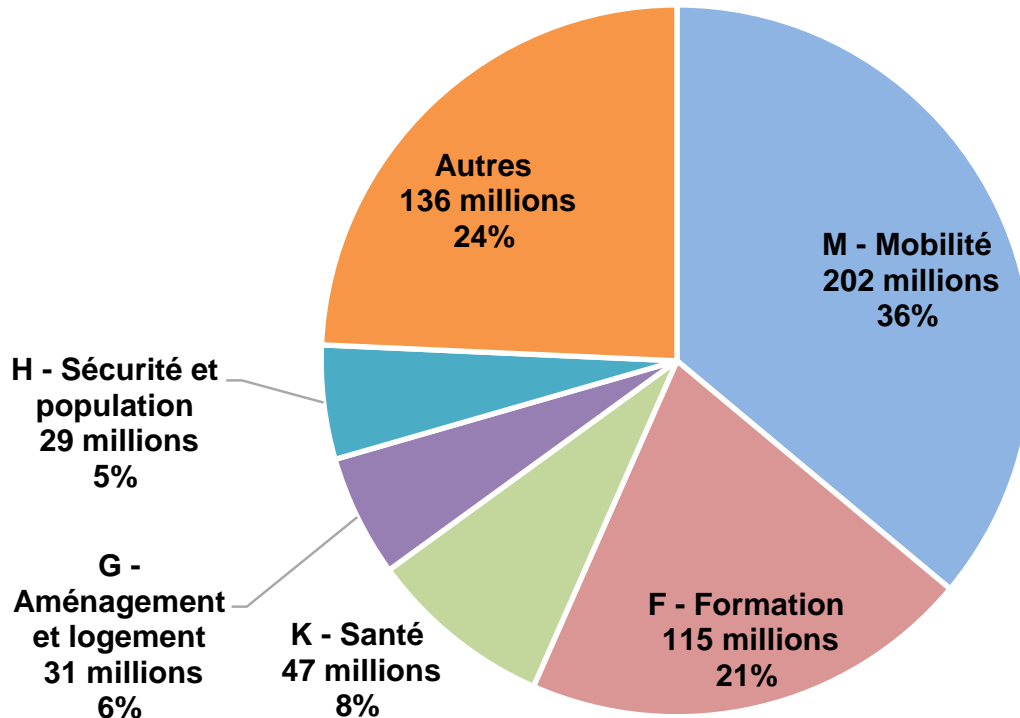


Effets financiers de la crise sanitaire en 2021 par politique publique

Politique publique (en millions)	Coût net
K. Santé	160
L. Economie et emploi	132
M. Mobilité	68
D. Culture, sport et loisirs	21
Autres	35
Total 2021	415
Total 2020	462

- Santé : 126 millions de subventions COVID pour les HUG
- Economie et emploi : 549 millions d'aides à fonds perdus partiellement financées par la Confédération (cas de rigueur).

Investissements stables

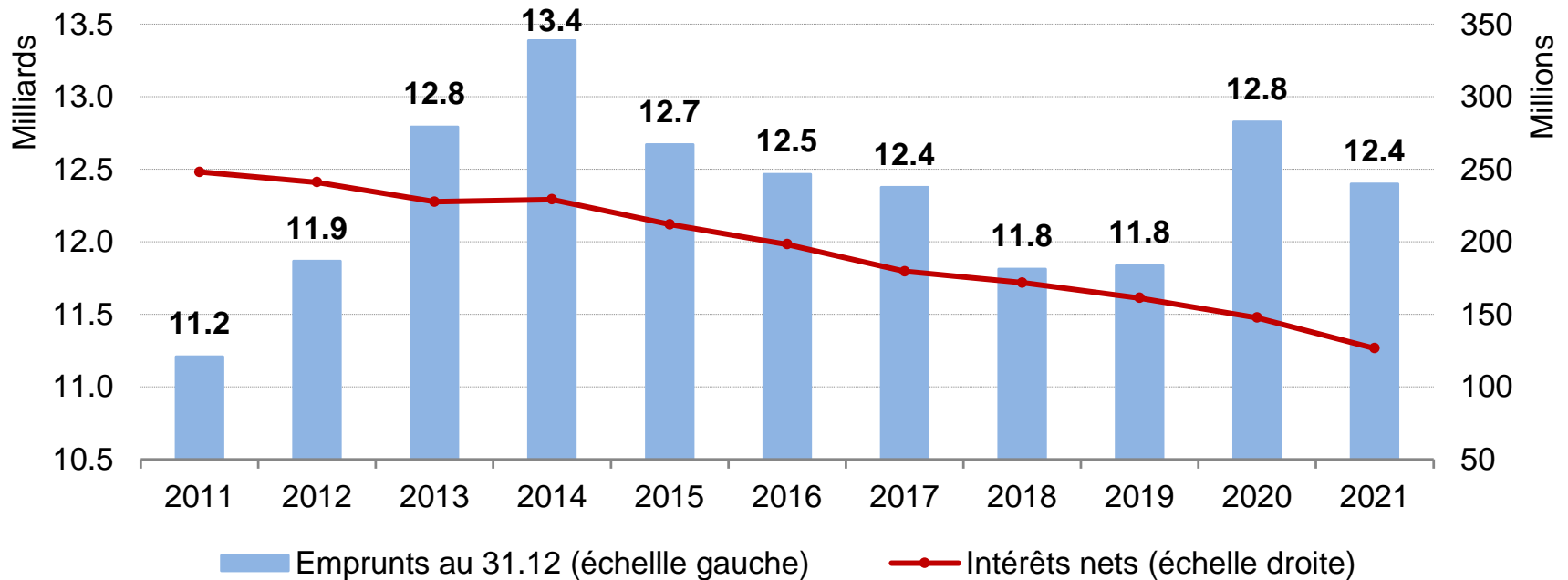


M - Mobilité
F - Formation
K - Santé
G - Aménagement et logement
H - Sécurité et population

représentent **76%** des dépenses

- **Dépenses d'investissement** de 560 millions, intégralement autofinancées.
- **Taux de réalisation de 73%** en raison de la pandémie et des recours.

Baisse de la dette



- **Recul** de la dette de 427 millions pour s'établir à 12'400 millions à fin 2021.
- **Encaissements d'impôts** particulièrement élevés et contribuant à abaisser la dette.
- **Taux d'intérêt toujours bas en 2021** : charge d'intérêt limitée à 126 millions (-50% en 10 ans).

Conclusion



- Forte croissance de l'économie et des impôts
- Bonne maîtrise des charges hors COVID
- Dette en diminution
- Revenus exceptionnels permettant d'absorber les effets des réformes votées en 2019 et de la crise sanitaire



- Des revenus extraordinaires non récurrents incitant à la prudence, dans le contexte géopolitique actuel
- Effets de la crise sanitaire sur l'économie locale et une partie de la population.



Questions...

