

COVID-19 | Situation au 2 septembre 2022 (semaine 35)

Canton de Genève

NB:
Sauf indication
contraire,
les données présentées
concernent le canton
de Genève

- Après l'augmentation évoquée la semaine passée, les indicateurs affichent tous une tendance à la diminution.
- La situation épidémiologique est favorable et nous n'observons pas de rebond majeur suite aux retours de vacances et à la reprise des activités.
- Les hospitalisations au sein du dispositif COVID sont en diminution.

Re eaux usées

1,04 au 18.08.22

(1,27 au 11.08 – valeur corrigée)

Nombre de tests

~ **500**/jour

Nouveaux cas

60 - 100/jour

Sem. préc.: 60 – 100 /jour

Taux de positivité moyen, sem. 34

PCR: ~ **20%** (~ 22%)

Ag rapide: ~ **28%** (~ 30%)

219 hospitalisations (219 HUG + 0 Clinique) (226)

41 COVID aigus (31) + **178** post-COVID (195)

Dont **21** au sein du dispositif COVID (20):

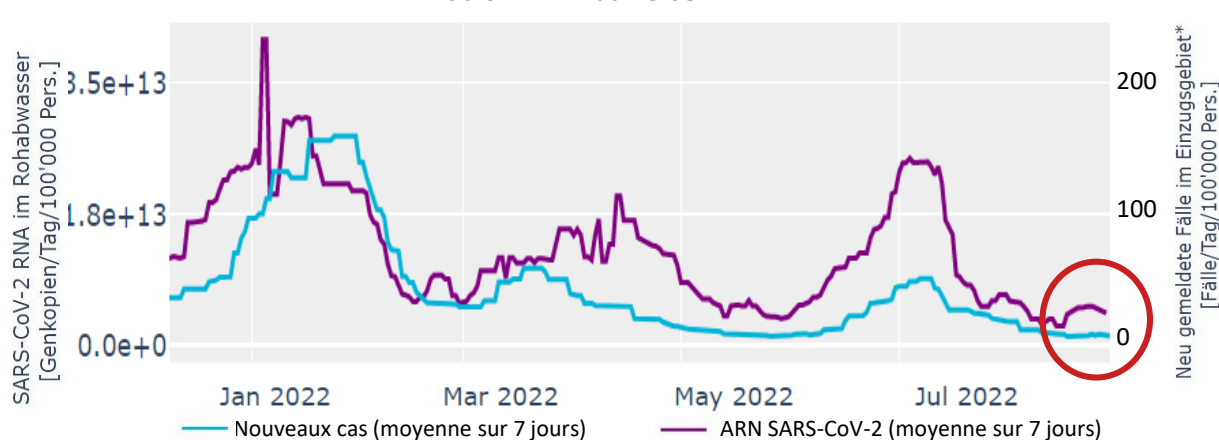
- **14** en soins aigus (13)
- **7** en soins intermédiaires (5)
- **0** en soins intensifs (2)

Eaux usées: charge virale, Re et surveillance génomique

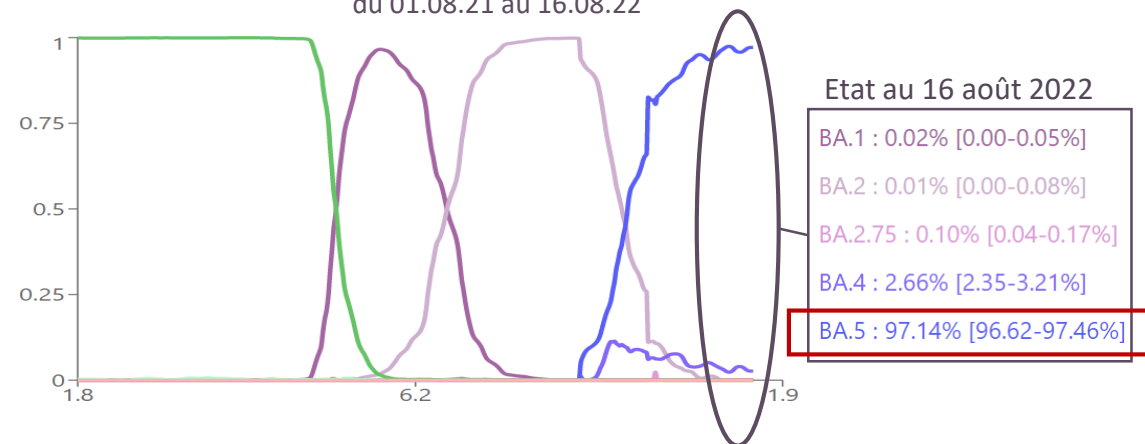
La **charge virale** (courbe violette) ainsi que le **taux de reproduction** (Re) sont en diminution. Le taux de reproduction est cependant encore au-dessus de 1 et est estimé à 1,04 le 18 août.

Le **variant BA.5** reste le variant majoritaire dans les eaux usées.

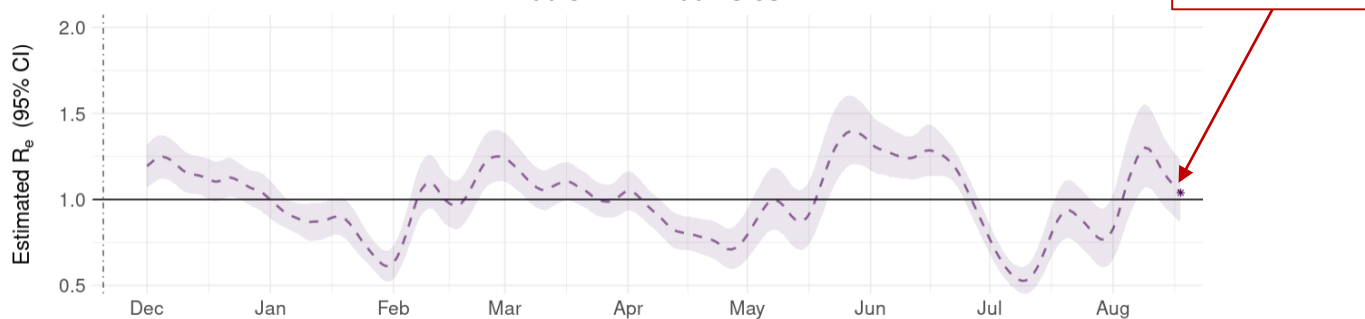
Charge virale, eaux usées, STEP d'Aire
du 01.12.21 au 28.08.22



Surveillance génomique, eaux usées, STEP d'Aire
du 01.08.21 au 16.08.22



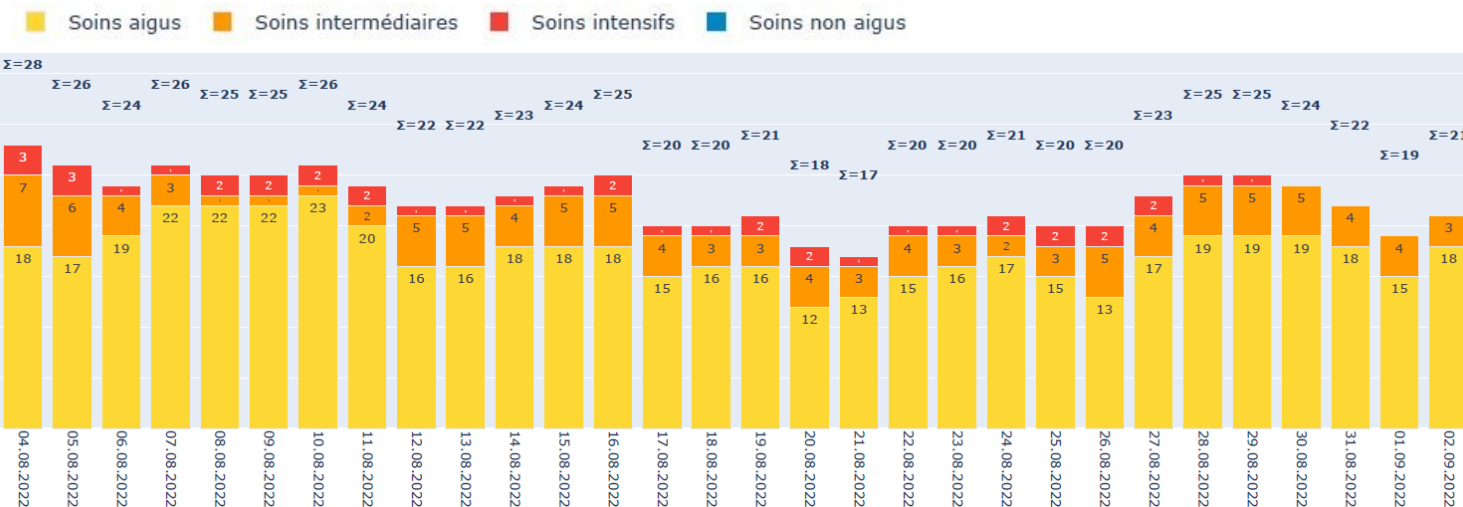
Re, eaux usées, STEP d'Aire
du 01.12.21 au 18.08.22



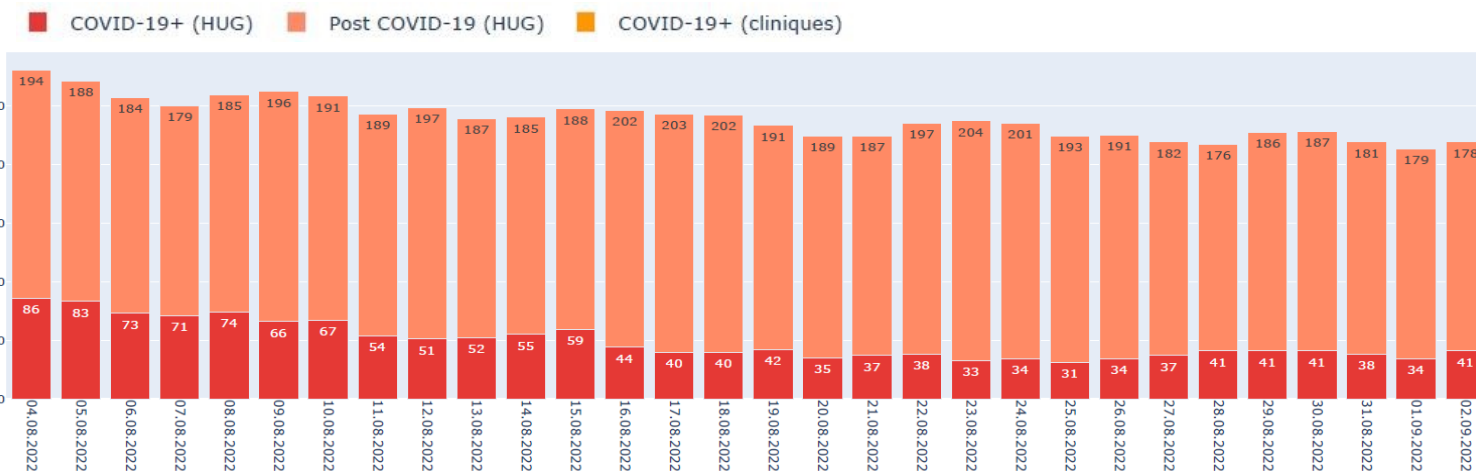
NB: En raison du délai d'analyse des eaux usées, le taux de reproduction (Re) peut être sous-estimé. Pour produire l'image la plus proche de la réalité épidémiologique, il est ainsi nécessaire d'analyser la tendance et l'évolution globale en plus de la valeur ponctuelle. Cette analyse conduit parfois à la correction a posteriori des données, qui sont *stabilisées* après quelques jours.

Hospitalisations

Dispositif COVID: répartition des patients par unité de soins
du 04.08.2022 au 02.09.2022



Répartition des patients COVID positifs et post COVID
du 04.08.2022 au 02.09.2022



219 hospitalisations (219 HUG + 0 Clinique) (226)

41 COVID aigus (31) + 178 post-COVID (195)

Dont **21** au sein du dispositif COVID (20):

- **14** en soins aigus (13)
- **7** en soins intermédiaires (5)
- **0** en soins intensifs (2)

Le nombre de patients hospitalisés au sein du dispositif COVID est en diminution depuis le début de la semaine.

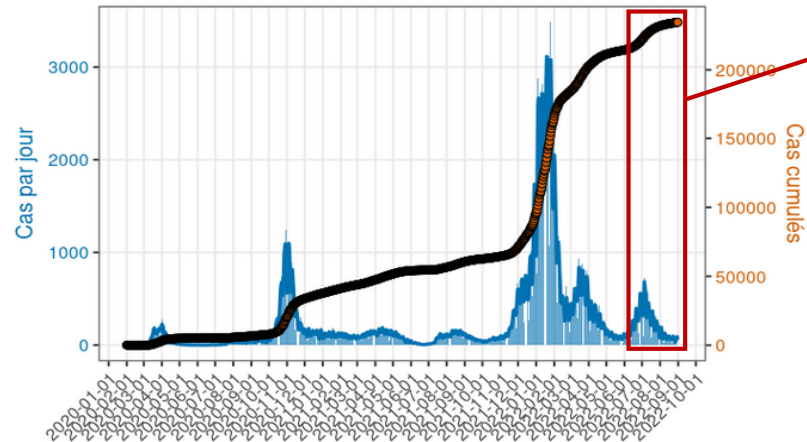
Il n'y a pas de patient hospitalisé à cause du COVID-19 aux soins intensifs depuis le 20 août.

Nouveaux cas dépistés

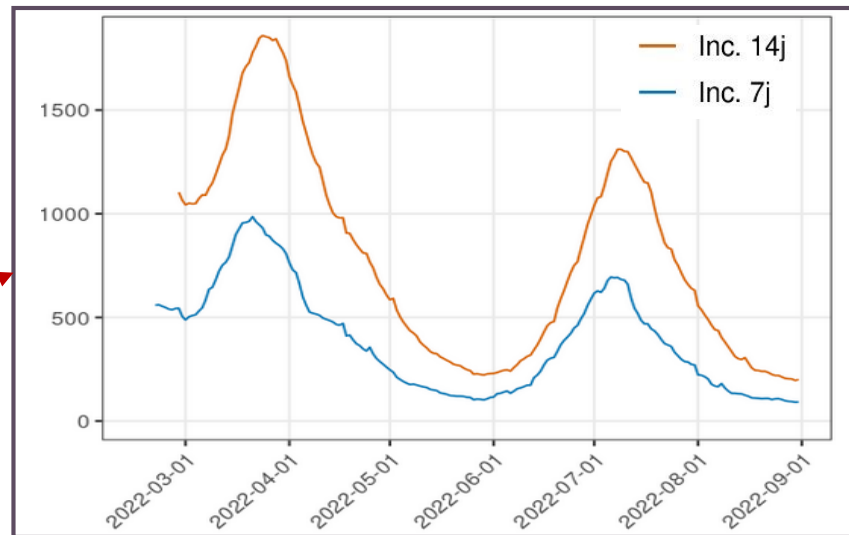
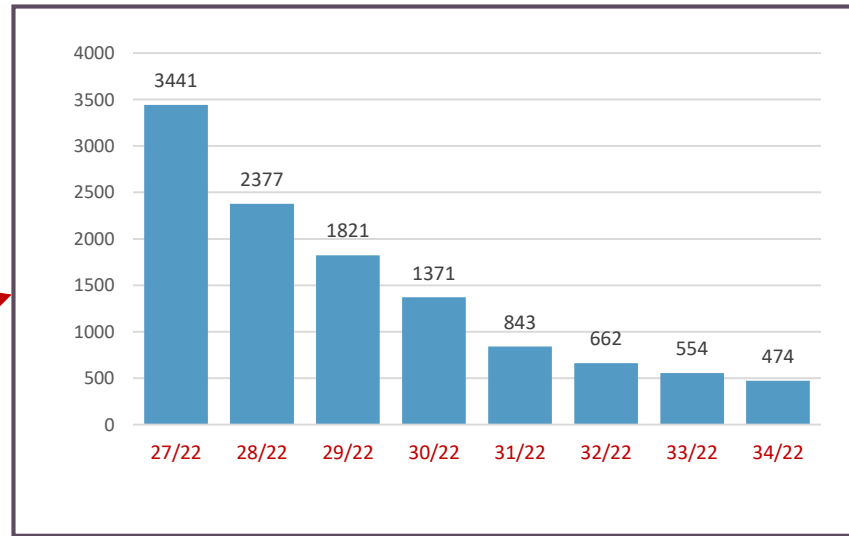
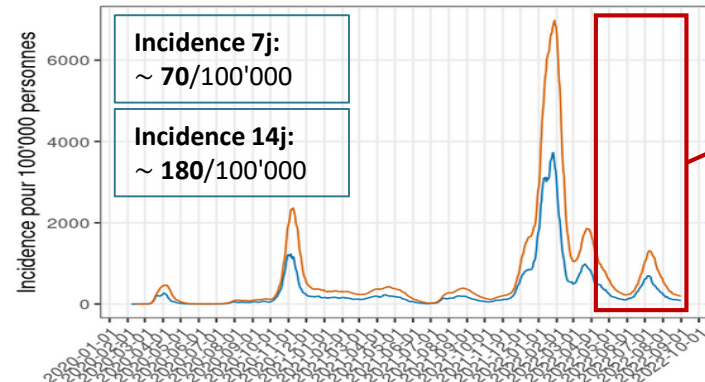
Nouveaux cas

60 - 100/jour | Sem. préc.: 60 - 100/jour

Nouveaux cas par jour
du 01.02.20 au 31.08.22



Incidence à 7 et 14 jours
du 01.02.20 au 31.08.22



Diminution continue du nombre de **cas quotidiens** dépistés depuis plus d'un mois, de même que de **l'incidence** des cas à 7 et 14 jours.

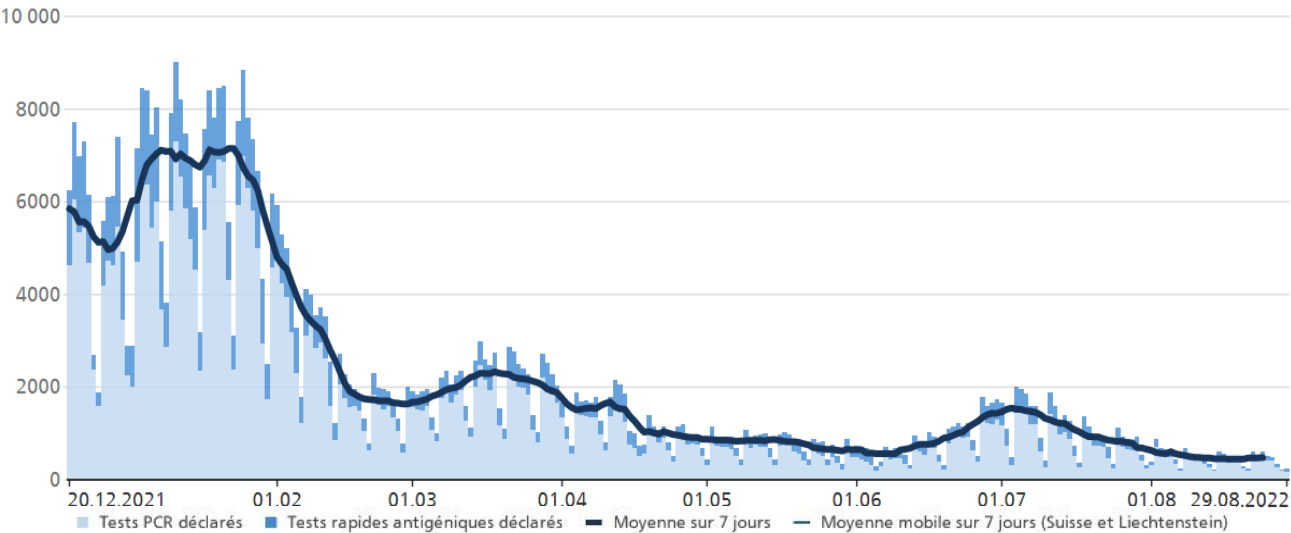
Tests

Nombre de tests
~ 500/jour

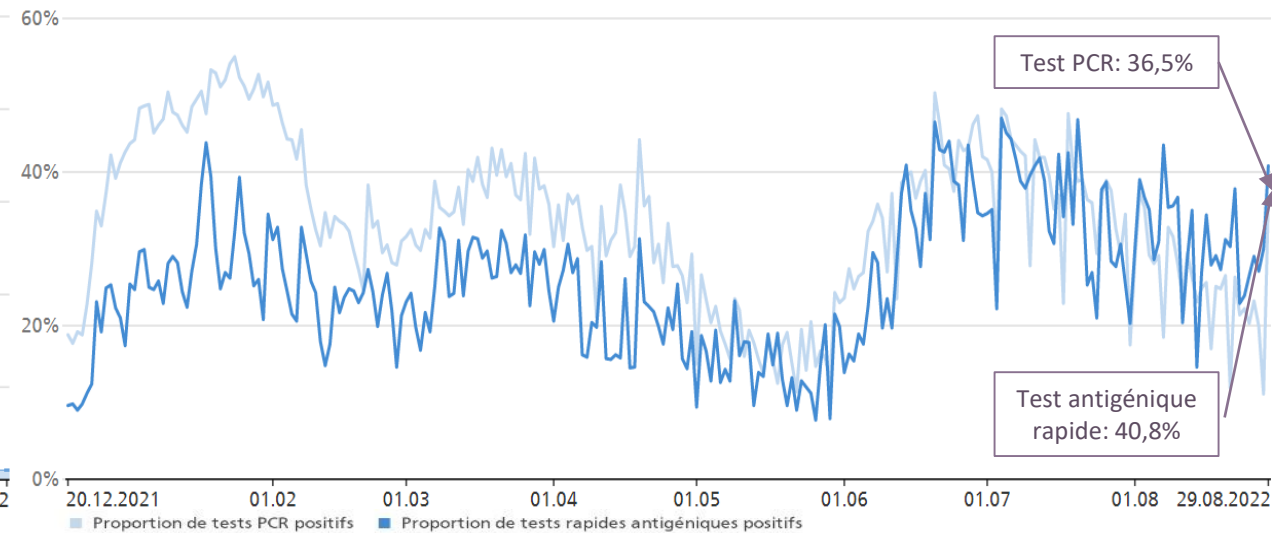
Taux de positivité moyen, sem. 34
PCR: ~ 20% (~ 22%)
Ag rapide: ~ 28% (~ 30%)

Stabilisation du nombre de **tests quotidiens** ainsi que du **taux de positivité**.

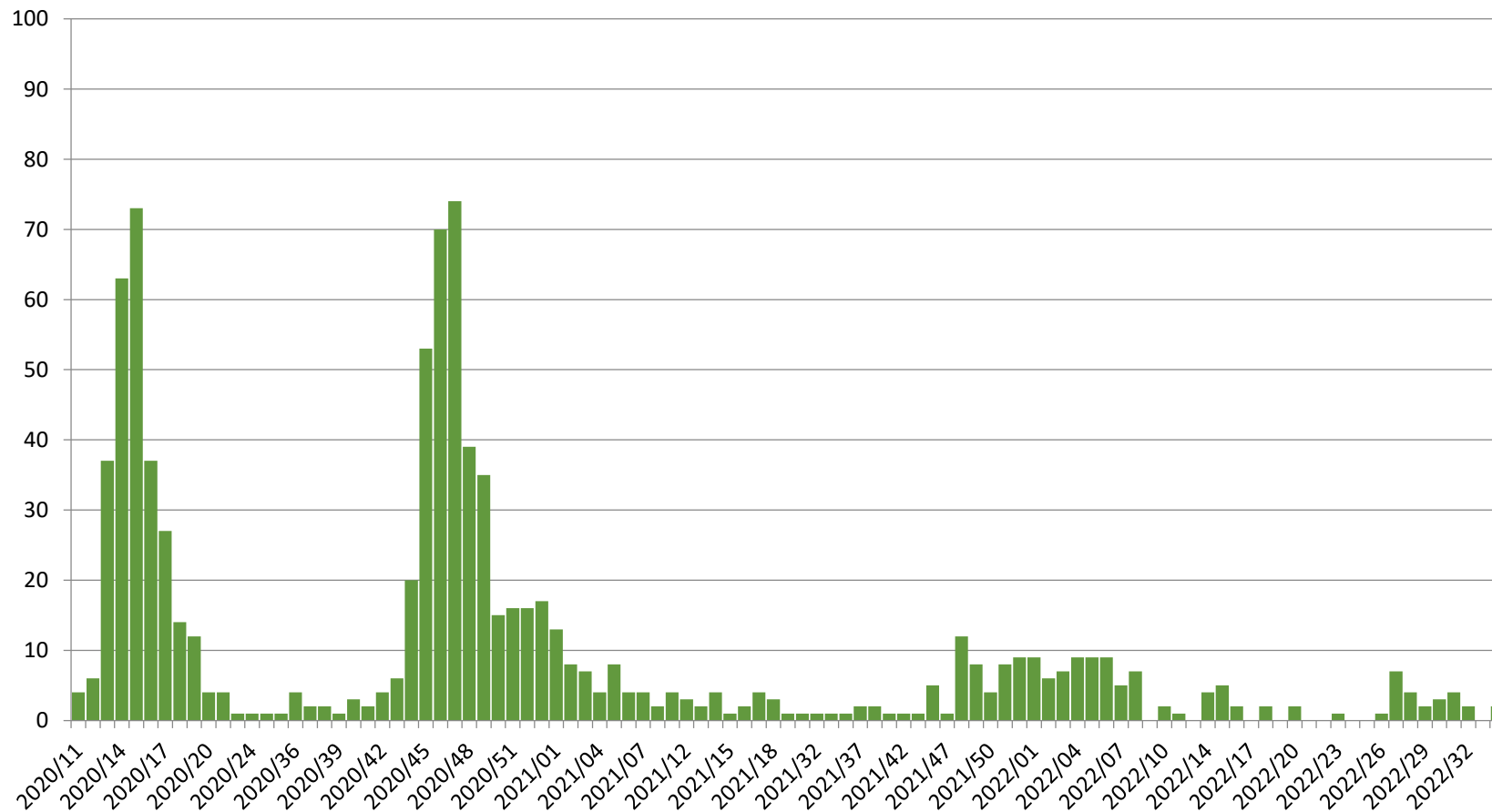
Nombre de tests, valeurs journalières,
du 20.12.22 au 29.08.22



Proportion de tests positifs,
du 20.12.22 au 29.08.22



Décès par semaine de cas de COVID-19 confirmés,
de la sem. 11-20 à la sem. 35-22,



Décès de cas de COVID-19 confirmés

- Du 1^{er} au 30 juin 2022: 2
- Du 1^{er} au 31 juillet 2022: 16
- Depuis le 1^{er} août 2022: 8

CAVE: retard de déclaration, données incomplètes

Mesures COVID: automne 2022

Avec un nombre de cas relativement bas – mais une circulation toujours active du virus dans la population –, quelles sont les consignes et les recommandations pour l'automne 2022?

- **Le test n'est plus recommandé à la population générale.**
Le test reste recommandé pour les personnes qui ont des symptômes et qui sont vulnérables ou qui côtoient des personnes vulnérables. [+ d'infos](#)
- **Si vous avez des symptômes ou que votre test est positif, il n'y a pas d'isolement, mais évitez de contaminer d'autres personnes.** [+ d'infos](#)
 - Portez un masque
 - Limitez les contacts sociaux, en particulier avec les personnes vulnérables
 - Envisagez le télétravail si votre état vous le permet et en accord avec votre employeur
 - Si vous avez des symptômes sévères ou que votre état vous inquiète, prenez rendez-vous rapidement avec votre médecin traitant, consultez dans un centre d'urgence ou, en cas d'urgence, appelez le 144.

Variole du singe

Etat des lieux:

- **Dans le monde: env. 52'400** cas confirmés le 1^{er} septembre (env. 40'700 le 18.08.22)
- **Suisse: 471** cas confirmés en laboratoire le 31 août (392 le 17.08.22)
- **Genève: 66** le 1^{er} septembre (63 le 18.08.22)

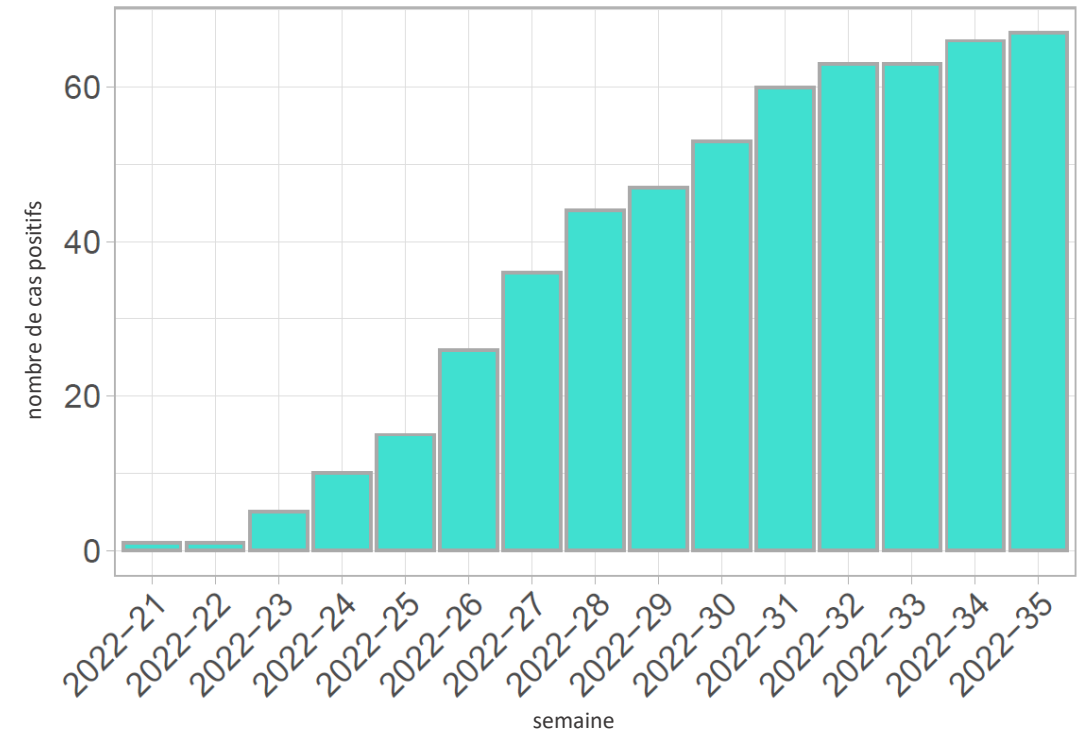
Où se faire tester ?

- Tous les médecins et centres de santé du canton de Genève sont autorisés à réaliser un test de variole du singe.
- Si votre médecin vous a recommandé de vous rendre aux HUG pour un test, il est préférable d'appeler le 022 372 33 11 pour prendre rendez-vous.
- Checkpoint ouvre des plages pour se faire tester les mardis et jeudis de 8h à 12h, sans rendez-vous.

Vaccination

- Il sera bientôt possible de se faire vacciner en Suisse et à Genève (organisation en cours, information à venir).
- Comme pour toute épidémie, la solution ne réside pas dans un seul produit ou dans une mesure isolée. C'est l'application d'un ensemble de mesures qui permet d'éviter d'attraper la maladie, d'éviter de transmettre la maladie, et de limiter le nombre de contaminations.

Nombre de cas cumulatif à Genève, semaine 21 à 35. Source: SMC.



Suivi épidémiologique

- Données cantonales de l'épidémie de COVID-19 à Genève (SMC, données en continu)
<https://infocovid.smc.unige.ch/>
- Bilan épidémiologique hebdomadaire (SMC, m à j chaque mardi)
www.ge.ch/node/19696
- L'épidémie de Covid-19 aux HUG
www.hug.ch/covid/epidemie-covid-19-aux-hug
- Données suisses (OFSP)
www.covid19.admin.ch/fr/overview
- Données mondiales (our world in data)
<https://ourworldindata.org/coronavirus>



Médias sociaux

Suivez les informations de **santé publique de la DGS** sur les plateformes [Instagram](#) (@ge_sante), [Twitter](#) (@ge_sante), et [Facebook](#) (GE-santé).

Informations COVID

- Que faire en cas de symptômes ou de test COVID positif ?
www.ge.ch/covid-19-se-proteger-proteger-autres/cas-symptomes-test-positif
- Informations, ressources, et contacts sur la santé mentale
www.santepsy.ch/fr/
- Informations sur le COVID long
<https://post-covid.hug.ch/>
- Test en prévision d'un voyage
www.ge.ch/covid-19-se-faire-tester/test-prevision-voyage

Informations variole du singe

- www.ge.ch/variole-du-singe
- www.ge.ch/document/29169/telecharger



Nombre total de vaccinations
983'287

Nombre total de doses 1
390'747

Nombre total de doses 2
361'628

Nombre total de booster 1
217'598

Nombre total de booster 2
9'701

Nombre total de doses enfant
3'851

**Nombre total de doses supplémentaires
(personnes immuno-supprimées)**
3'613