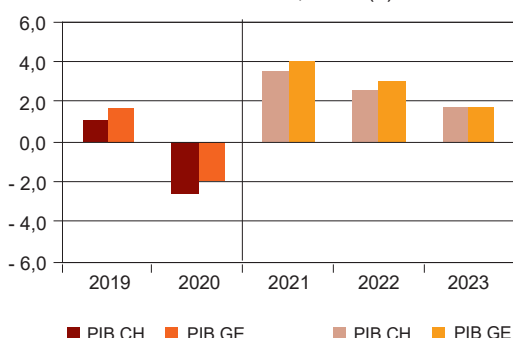


INDICATEURS MACRO-ÉCONOMIQUES

	2019	2020	Prévisions pour 2021		Prévisions pour 2022		Prévisions pour 2023	
			Mars 21	Juin 21 (1)	Mars 21	Juin 21 (1)	Mars 21	Juin 21
PIB CH, variation annuelle réelle en %	1,1	-2,6	3,0	3,5 ↗	2,0	2,5 ↗	...	1,7
PIB GE, variation annuelle réelle en %	1,7	-2,0	4,0	4,0 →	2,5	3,0 ↗	...	1,7
Renchérissment GE, variation annuelle moyenne en %	0,4	-0,8	0,3	0,3 →	0,5	0,5 →	...	0,5
Taux de chômage GE, moyenne annuelle en %	3,9	4,9	5,7	5,3 ↘	5,5	5,0 ↘	...	4,8

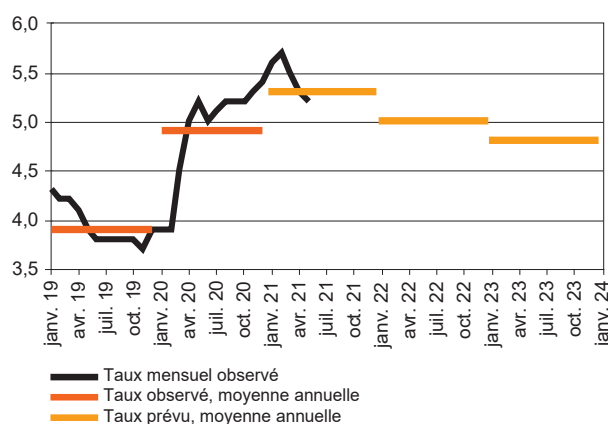
(1) Variation par rapport à la précédente prévision.

PIB de la Suisse et du canton de Genève, variation annuelle réelle, en % (1)



(1) 2021, 2022 et 2023 : valeurs prévues.

Taux de chômage dans le canton de Genève, en %



TAUX D'INTÉRÊT EN SUISSE

	2019	2020	Prévisions pour 2021		Prévisions pour 2022		Prévisions pour 2023	
			Mars 21	Juin 21 (1)	Mars 21	Juin 21 (1)	Mars 21	Juin 21
Taux interbancaire à trois mois, moyenne annuelle en %	-0,74	-0,71	-0,7	-0,7 →	-0,7	-0,7 →	...	-0,7
Taux interbancaire à trois mois, à la fin décembre en %	-0,69	-0,76	-0,7	-0,7 →	-0,7	-0,7 →	...	-0,7
Oblig. de la Confédération à dix ans, moyenne annuelle en %	-0,49	-0,52	-0,3	-0,3 →	-0,1	-0,1 →	...	0,0
Oblig. de la Confédération à dix ans, à la fin décembre en %	-0,46	-0,53	-0,1	-0,1 →	0,0	0,0 →	...	0,0

(1) Variation par rapport à la précédente prévision.

Définitions

PIB, variation annuelle réelle

Variation (déduction faite de l'évolution des prix) de la valeur (ajoutée) monétaire des biens et services produits par les agents économiques en Suisse ou à Genève.

Renchérissment GE, variation annuelle moyenne

Rapport entre la moyenne des indices genevois des prix à la consommation des 12 mois de l'année et la moyenne des indices des 12 mois de l'année précédente.

Taux de chômage GE, moyenne annuelle

Personnes annoncées à l'Office cantonal de l'emploi, qui n'ont pas d'emploi et sont immédiatement disponibles en vue d'un placement, rapportées au nombre de personnes actives. Moyenne des 12 taux mensuels de l'année.

Taux interbancaire à trois mois, moyenne annuelle

Moyenne des valeurs en fin de mois des 12 taux de l'année.

Taux interbancaire à trois mois, situation à la fin décembre

Valeur du taux à la fin de l'année.

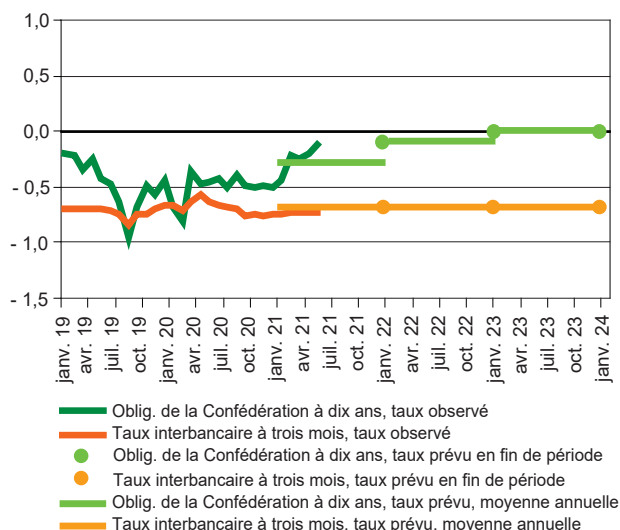
Obligations de la Confédération à dix ans, moyenne annuelle

Moyenne des valeurs en fin de mois des 12 taux de l'année.

Obligations de la Confédération à dix ans, situation à la fin décembre

Valeur du taux à la fin de l'année.

Taux d'intérêt en Suisse, en %



Forte croissance attendue pour l'économie genevoise en 2021

Lors de sa séance tenue le 22 juin 2021, le Groupe de perspectives économiques (GPE) a passé en revue les prévisions économiques émises récemment par les principaux organismes d'études conjoncturelles de Suisse et pris en considération les résultats statistiques pertinents à l'échelon cantonal, national et international.

Les perspectives émises dans cette synthèse se basent sur l'hypothèse d'une maîtrise de la situation sanitaire à moyen terme.

Développements économiques récents

Dans le monde

Le retour de la croissance de l'économie mondiale se confirme. Déjà marquée aux Etats-Unis et en Chine, la reprise est décalée en Europe. Signe du regain de la conjoncture, le commerce international retrouve un allant inédit depuis plusieurs années.

En Suisse

Après le recul du produit intérieur brut (PIB) observé au premier trimestre 2021 (- 0,5 % en termes réels par rapport au trimestre précédent), imputable au renforcement des mesures prises pour lutter contre la pandémie de Covid-19, la croissance de l'économie suisse a, comme attendu, pris forme au printemps. Les impulsions proviennent tant du marché domestique que de l'étranger.

Le dynamisme de l'économie mondiale suscite ainsi une forte demande. En mai, les exportations de marchandises ont d'ailleurs atteint un nouveau pic mensuel historique. Dans un tel contexte, les entreprises sont confiantes et leurs investissements s'accroissent de manière vigoureuse.

Grâce au démantèlement progressif des mesures de protection liée à l'amélioration de la situation épidémiologique, la consommation privée est en nette hausse. Des effets de rattrapage sont perceptibles.

A Genève

Comme à l'échelon national, le PIB s'est contracté dans le canton au premier trimestre (- 0,4 % en termes réels par rapport au trimestre précédent). Mais la reprise est en marche, comme en atteste la santé affichée par les principales branches de l'économie genevoise : le négoce international profite de la hausse des prix des matières premières et des volumes échangés particulièrement élevés ; l'horlogerie bénéficie de la forte demande en provenance de Chine ; dans les activités financières, la chimie, la santé, comme dans la majorité des branches, la marche des affaires est également favorable.

Certaines activités demeurent toutefois touchées par les mesures instaurées pour lutter contre la pandémie. L'hôtellerie est loin d'avoir retrouvé le niveau de nuitées d'avant la pandémie. Il en va de même pour le commerce de détail non alimentaire, qui semble pâtir des changements de comportement des consommateurs induits par la crise sanitaire, en particulier le développement du commerce en ligne. L'événementiel est encore corseté par les restrictions en matière de manifestation. Enfin, les activités en lien avec l'aéroport demeurent en retrait en raison du faible nombre de mouvements d'avion.

Cette évolution à deux vitesses pèse sur le marché du travail : la baisse de l'emploi se poursuit au premier trimestre 2021, avec un recul de 0,7 % par rapport au trimestre précédent (chiffres corrigés des effets saisonniers). De même, le chômage est certes en diminution depuis février, mais, à fin mai, le taux est identique à celui enregistré un an auparavant, juste après le bond consécutif aux premières mesures de confinement (5,2 %). En comparaison, le recul est plus marqué à l'échelon national.

Le recours aux préavis d'autorisation de réduction d'horaire de travail (RHT), plus communément appelés chômage partiel, reste d'ailleurs à un niveau élevé. A fin mai, les préavis ont été accordés à 4 200 entreprises dans le canton groupant 42 100 travailleurs.

Le mouvement de baisse des prix s'est inversé : dès le mois d'avril, l'indice genevois des prix à la consommation s'oriente à la hausse en variation mensuelle. La variation annuelle moyenne demeure cependant encore en territoire négatif et s'établit à - 0,6 % en mai.

Perspectives

Mise à jour des perspectives

Par rapport à mars dernier, le GPE revoit à la hausse les prévisions de PIB en Suisse et dans le canton de Genève. Parallèlement, il abaisse le taux de chômage prévu dans le canton. Les pronostics en matière de renchérissement et de taux d'intérêt demeurent en revanche inchangés.

Conformément à son calendrier, le GPE a procédé à des projections pour 2023, qui ne sont pas commentées.

Perspectives pour la Suisse

Le GPE table sur une croissance sensible de l'économie suisse pour les deux prochaines années, avec une hausse du PIB suisse de 3,5 % en 2021 et de 2,5 % en 2022.

La nette amélioration de la situation sanitaire influe sur le climat économique et conforte le rétablissement de la conjoncture. Avec la reprise qui se dessine en Europe, l'économie suisse pourra d'autant plus compter sur la demande étrangère.

Du côté de la demande intérieure, les signaux passent au vert entre 2020 et 2021. Ainsi, la consommation privée devrait progresser de manière notable. En matière de construction, une hausse est également attendue dès 2021. La dynamique devrait être la plus marquée pour les investissements des entreprises.

Cette évolution favorable tant en Suisse qu'à l'étranger devrait se poursuivre en 2022 et contribuer à maintenir une croissance du PIB supérieure à la moyenne de long terme.

Perspectives pour le canton de Genève

Après la baisse de 2,0 % du PIB enregistrée en 2020 dans le canton, la dynamique conjoncturelle devrait être plus vigoureuse qu'en Suisse en raison des liens privilégiés que l'économie cantonale entretient avec l'Asie et de l'importance de certaines branches en forte croissance comme le négoce international. Le GPE prévoit une progression du PIB genevois de 4,0 % en 2021 et de 3,0 % en 2022.

Le taux de chômage devrait atteindre 5,3 % en moyenne pour 2021, ce qui signifie que le mouvement de baisse observé depuis quelques mois devrait se tasser. Un taux de 5,0 % est anticipé pour 2022.

En raison des biais structurels du marché du travail genevois, la baisse attendue du nombre de chômeurs et de demandeurs d'emploi sera ainsi moins élevée que celle qui aurait pu découler des forts taux de croissance du PIB prévus.

L'inadéquation entre le profil des personnes au chômage et le profil recherché par les secteurs en développement tend à se creuser. Les branches qui ont perdu le plus d'emplois sont celles qui peinent à se relever (l'hôtellerie, l'événementiel, l'aviation, de même que, dans une moindre mesure, le commerce de détail ou la restauration). Par conséquent, une partie des personnes tombées au chômage pendant la crise provoquée par la pandémie ont des difficultés à retrouver un emploi dans les branches actuellement les plus dynamiques.

Après une année 2020 marquée par un recul du niveau des prix (- 0,8 %), le mouvement va s'inverser en 2021, mais le renchérissement restera toutefois contenu (+ 0,3 %). Un taux de 0,5 % est prévu pour 2022.

Diffusion des prochaines perspectives économiques du GPE le 27 septembre 2021