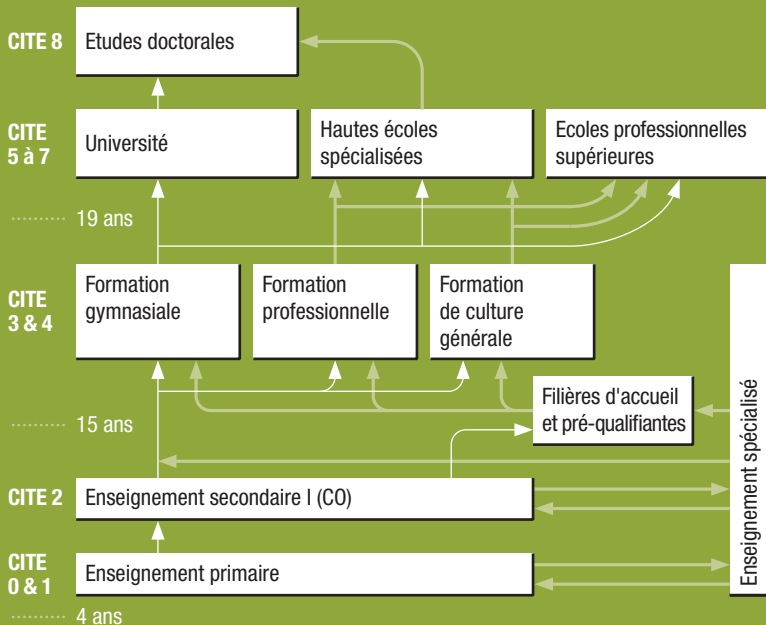


Organigramme de l'enseignement public 2020



Nombre d'élèves scolarisés selon le degré d'enseignement, 2020

	Enseignement public	Enseignement privé
Enseignement primaire	37'409	6'720
Enseignement secondaire I	13'033	3'095
Enseignement secondaire II	25'225	3'405
Enseignement tertiaire	25'885	–
Enseignement spécialisé (public et subventionné)	2'023	–
Total des élèves	103'008	–

N.B.1. Enseignement public:

- Le système d'enseignement et de formation amène certains élèves à suivre deux formations simultanées, soit dans deux établissements de même degré, soit dans l'enseignement régulier et dans l'enseignement spécialisé. Ainsi le nombre total d'élèves affiché est inférieur à la somme des élèves par degré d'enseignement.
- L'enseignement secondaire II public comprend les structures d'accueil, les formations pré-qualifiantes, la formation générale, la formation professionnelle ainsi que les passerelles qui donnent accès aux formations de niveau tertiaire. L'enseignement tertiaire comprend les formations professionnelles supérieures, les formations dispensées par les hautes écoles spécialisées et l'Université de Genève.

N.B.2. **Enseignement privé:** l'enseignement secondaire II comprend uniquement la formation générale. Les formations professionnelles et tertiaires ne sont pas enregistrées dans la nBDS.

Nombre de structures de l'enseignement public à Genève, 2020

Enseignement primaire	58 établissements/165 écoles
Enseignement secondaire I	19 établissements du CO
Enseignement secondaire II	27 écoles et centres de formation professionnelle (11 Collèges, 6 ECG, 7 CFP, CFPP, ACCES II, Lullin)
Enseignement tertiaire	12 structures et centres de formation professionnelle (4 CFP, 1 ESIG, 6 HES, 1 Université)
Enseignement spécialisé (public et subventionné)	44 classes et dispositifs inclusifs ou intégrés / 64 structures spécialisées en site propre

CO: Cycle d'orientation – ECG: Ecole de culture générale – CFP: Centre de formation professionnelle – CFPP: Centre de formation pré-professionnelle – ACCES II: Service de l'accueil de l'enseignement secondaire II – Lullin: Etablissement destiné aux élèves de l'enseignement secondaire II en risque de rupture ou en décrochage scolaire – ESIG: Ecole supérieure d'informatique de gestion – HES: Haute école spécialisée.

Nombre moyen d'élèves par classe* dans l'enseignement primaire selon le type d'école, 2020

	Nombre d'élèves	Nombre de classes	Nombre moyen d'élèves par classe
Écoles du REP	5'338	298	17.9
Écoles proches du REP	2'838	145	19.6
Écoles hors REP	29'198	1'417	20.6
Total	37'374	1'860	20.1

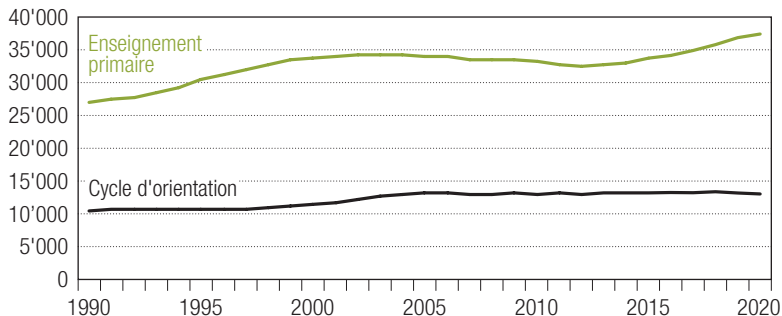
* Y compris les élèves de l'enseignement spécialisé en intégration partielle, sans les classes d'accueil plein temps. Le nombre moyen d'élèves par classe sans les élèves en intégration partielle est au total de 19.9 élèves.

Nombre moyen d'élèves par classe* au Cycle d'orientation, 2020

	Nombre d'élèves	Nombre de classes	Nombre moyen d'élèves par classe
Regroupement 1 - Section communication et technologie	950	86	11.0
Regroupement 2 - Section langues vivantes et communication	2'551	157	16.2
Regroupement 3 - Section littéraire / scientifique	8'129	358	22.7
Total	11'630	601	19.4

* Y compris les élèves de l'enseignement spécialisé en intégration partielle, sans les classes d'accueil, les classes-atelier, les classes de sport-art-études et les classes multi-filières.

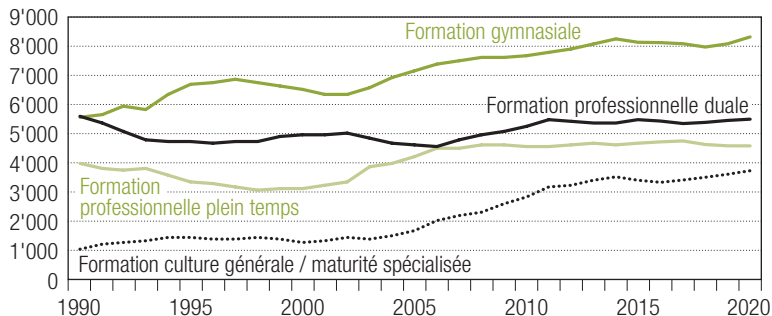
Evolution des effectifs de l'enseignement public régulier obligatoire



Elèves de l'enseignement régulier obligatoire et de l'enseignement spécialisé, 2020

	Total	% de filles	% de Suisses
Enseignement primaire (CITE 0 & 1)	37'409	49	60
Cycle d'orientation (CITE 2)	13'033	49	63
Enseignement spécialisé public et subventionné (CITE 0 à 3)	2'023	30	43

Evolution des effectifs de l'enseignement public secondaire II selon le type de formation

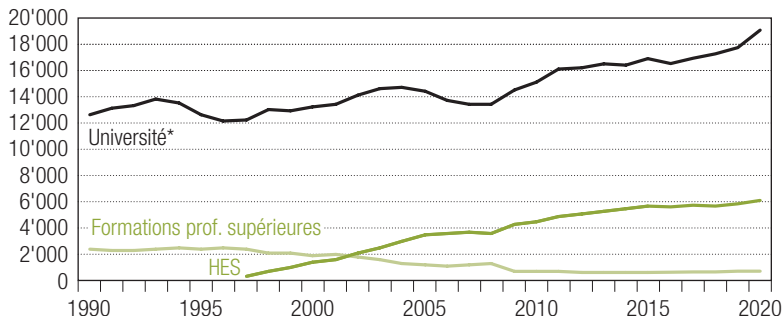


Elèves et apprentis de niveau secondaire II public (CITE 3 & 4), 2020

Source: SRED/nBDS; état au 31.12

	Total	% de filles	% de Suisses
Accueil et pré-qualifiant (CITE 3)	1'866	43	31
Formation gymnasiale (CITE 3)	8'318	57	77
Formation de culture générale (CITE 3)	3'166	61	63
Maturité spécialisée (CITE 3)	562	67	77
Formation générale pour adultes (CITE 3)	763	58	70
Formation prof. plein temps (CITE 3)	4'581	35	69
Formation professionnelle duale (CITE 3)	5'497	38	62
Passerelles vers form. tertiaires (CITE 4)	472	60	77
Total	25'225	49	67

Evolution des effectifs de l'enseignement tertiaire public et subventionné

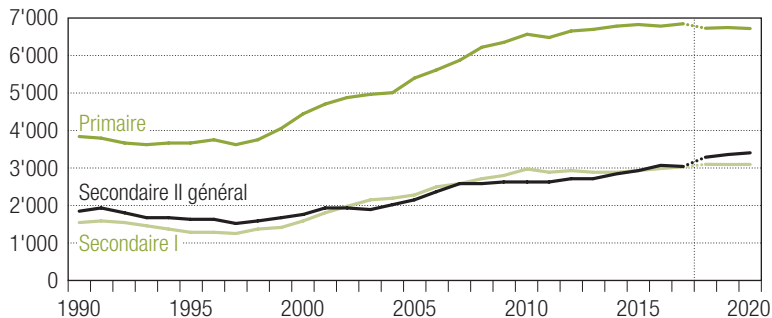


Elèves de l'enseignement tertiaire (CITE 5 à 8), 2020

	Total	% de filles	% de Suisses
Formations prof. supérieures (CITE 5)	707	62	80
Hautes écoles spécialisées (CITE 6 à 7)	6'100	52	68
Université (CITE 6 à 8)	19'078	62	60
Total	25'885	60	63

* Les données de l'IHEID, qui étaient comprises dans celles de l'Université jusqu'en 2015, ne le sont plus depuis 2016.

Evolution des effectifs de l'enseignement privé*



Elèves de l'enseignement privé*, 2020

	Total	% de filles	% de Suisses
Enseignement primaire (CITE 0 & 1)	6'720	48	31
Enseignement secondaire I (CITE 2)	3'095	47	33
Ens. secondaire II général (CITE 3)	3'405	49	30
Total	13'220	48	31

* Les formations professionnelles de niveau secondaire II et les formations tertiaires ne sont pas enregistrées dans la nBDS.

N.B. Rupture de série en 2018 suite à un changement de comptabilisation des programmes étrangers.

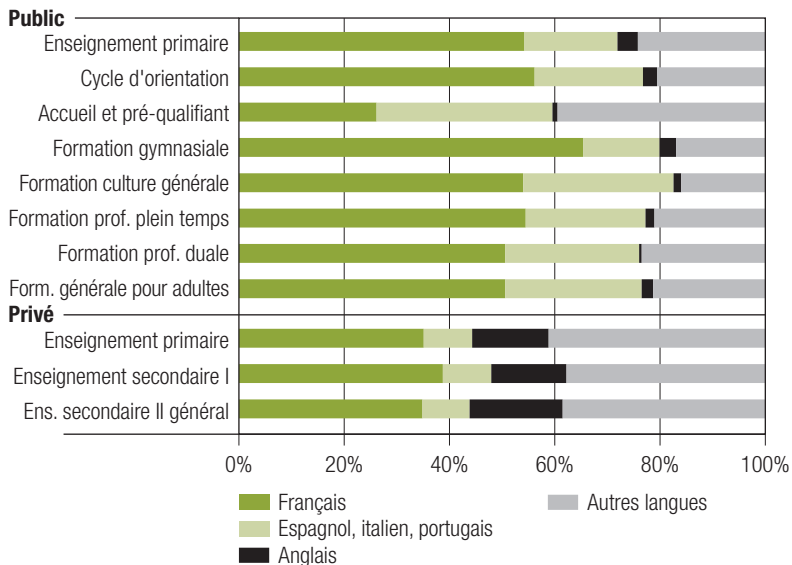
Source: SRED/nBDS; état au 31.12

Liste des sigles et abréviations

- AFP** : Attestation fédérale de formation professionnelle
- nBDS** : Base de données scolaires normalisée
- CFC** : Certificat fédéral de capacité
- CITE** : Classification internationale type de l'éducation
- ECG** : Ecole de culture générale
- ETP** : Equivalent temps plein
- HES** : Haute école spécialisée
- IHEID** : Institut de hautes études internationales et du développement
- REP** : Réseau d'enseignement prioritaire
- SIRH** : Système d'information ressources humaines

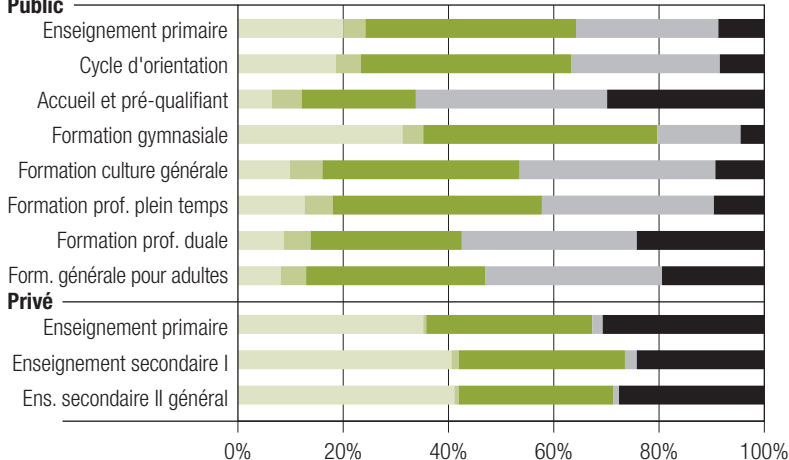
Données statistiques détaillées téléchargeables à l'adresse:
<https://www.ge.ch/annuaire-statistique-enseignement-public-privé-geneve>

Répartition des élèves selon la première langue parlée, 2020



Répartition des élèves selon la catégorie socio-professionnelle des parents, 2020

Public



Diplômes délivrés à l'issue d'une formation de niveau secondaire II ou tertiaire et âge moyen à l'obtention, 2020

	Diplômes délivrés	Âge moyen ⁽¹⁾
Diplômes de niveau secondaire II	8'205	-
<i>Enseignement public</i>	6'414	-
Maturité gymnasiale	1'580	19.3
Diplôme de culture générale	842	19.0
Maturité spécialisée	384	20.9
AFP	236	22.6
CFC (y compris diplômes professionnels)	2'571	21.9
Maturité professionnelle	734	20.8
Certificat d'examen complémentaire (Dubs)	67	22.7
<i>Enseignement privé</i> ⁽²⁾	1'148	-
Maturité suisse	163	18.4
Autres diplômes ⁽³⁾	985	18.7
<i>Certificats professionnels pour adultes</i>	643	40.6
Diplômes de niveau tertiaire	6'508	-
Diplômes des formations professionnelles supérieures	208	-
Diplômes des hautes écoles spécialisées	1'441	-
Diplômes de l'Université ⁽⁴⁾	4'859	-

(1) Pour la maturité gymnasiale et le diplôme de l'ECG, l'âge moyen est calculé sans les diplômes pour adultes.

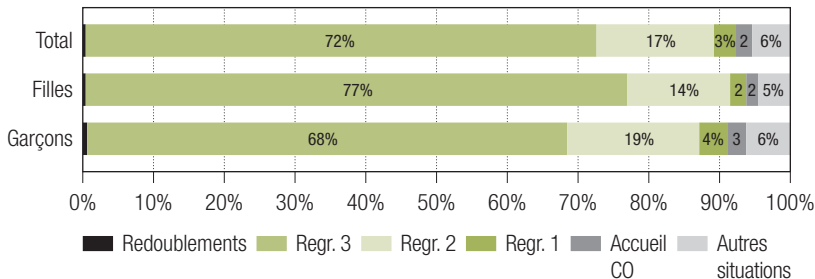
(2) Principalement de type général.

(3) *Abitur*, baccalauréat international ou français, *International General Certificate of Secondary Education*, etc.

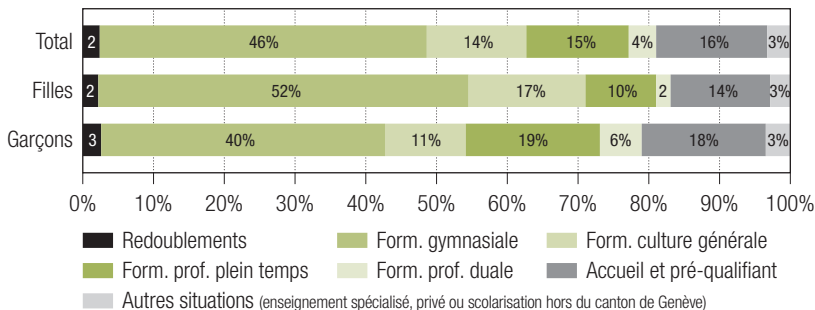
(4) Sans certificats et diplômes de formation continue.

Orientation des élèves de 8P, 2020

ORIENTATION



Orientation des élèves de 11^e (CO), 2020



Enseignants⁽¹⁾ du DIP
selon le degré d'enseignement,
2020

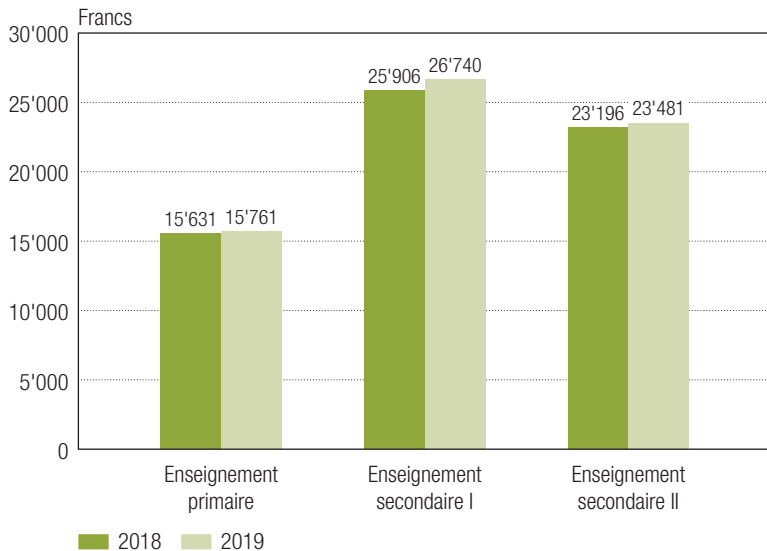
	Personnes occupées	Postes ETP	Âge moyen	% de femmes
Enseignement primaire	2'970	2'492.4	41.7	84
Enseignement secondaire I	1'825	1'377.4	44.5	58
Enseignement secondaire II	2'858	2'149.5	47.4	51
Enseignement tertiaire (HES et Université) ⁽²⁾	-	-	-	-
Enseignement spécialisé	414	330.1	40.6	77
Nombre d'enseignants⁽³⁾ hors tertiaire	7'881	6'349.4	44.4	66

(1) Y compris les remplaçants et les auxiliaires mensualisés.

(2) Les données pour l'enseignement tertiaire ne sont pas disponibles pour 2020.

(3) Le nombre total d'enseignants du DIP est inférieur à la somme des enseignants par degré (un enseignant peut appartenir à plusieurs degrés).

Coût par élève selon le degré d'enseignement, 2018 et 2019



N.B. Coût exprimé en francs constants (valeur 2019).