
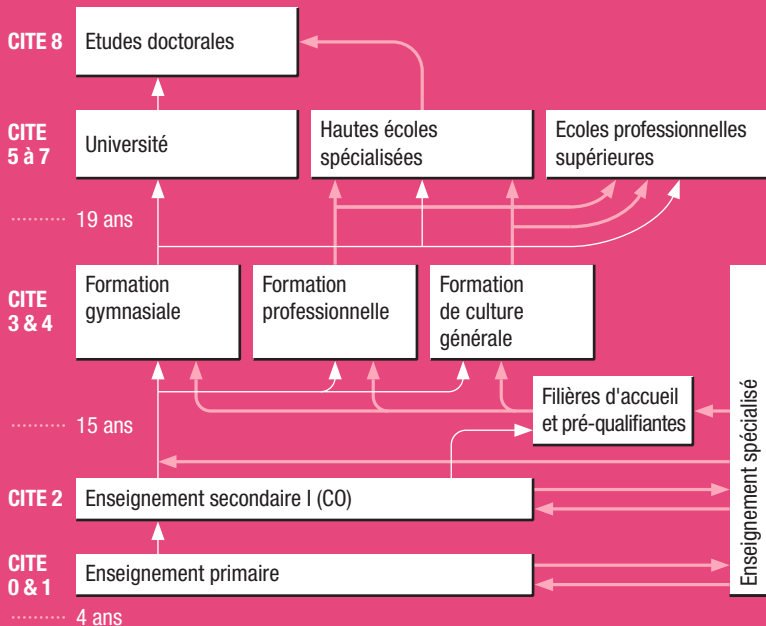


EDITION 2020



Memento
statistique
de l'éducation
à Genève

Organigramme de l'enseignement public 2019



Nombre d'élèves scolarisés selon le degré d'enseignement, 2019

	Enseignement public	Enseignement privé
Enseignement primaire	36'857	6'746
Enseignement secondaire I	13'179	3'093
Enseignement secondaire II	24'936	3'359
Enseignement tertiaire	24'292	–
Enseignement spécialisé (public et subventionné)	1'941	–
Total des élèves	100'649	–

N.B.1. Enseignement public:

- Le système d'enseignement et de formation amène certains élèves à suivre deux formations simultanées, soit dans deux établissements de même degré, soit dans l'enseignement régulier et dans l'enseignement spécialisé. Ainsi le nombre total d'élèves affiché est inférieur à la somme des élèves par degré d'enseignement.
- L'enseignement secondaire II public comprend les structures d'accueil, les formations pré-qualifiantes, la formation générale, la formation professionnelle ainsi que les passerelles qui donnent accès aux formations de niveau tertiaire. L'enseignement tertiaire comprend les formations professionnelles supérieures, les formations dispensées par les hautes écoles spécialisées et l'Université de Genève.

N.B.2. **Enseignement privé:** l'enseignement secondaire II comprend uniquement la formation générale. Les formations professionnelles et tertiaires ne sont pas enregistrées dans la nBDS.

Nombre de structures de l'enseignement public à Genève, 2019

Enseignement primaire	58 établissements/165 écoles
Enseignement secondaire I	19 établissements du CO
Enseignement secondaire II	26 écoles et centres de formation professionnelle (11 Collèges, 6 ECG, 7 CFP, 1 CFPP, 1 ACCES II)
Enseignement tertiaire	12 structures et centres de formation professionnelle (4 CFP, 1 ESIG, 6 HES, 1 Université)
Enseignement spécialisé (public et subventionné)	75 institutions publiques/13 institutions subventionnées/ 15 regroupements de classes spécialisées

N.B. Les institutions publiques spécialisées comprennent également les dispositifs d'intégration et d'apprentissage mixtes (DIAMs) ainsi que les classes intégrées (primaire, secondaire I et secondaire II).

CO: Cycle d'orientation – ECG: Ecole de culture générale – CFP: Centre de formation professionnelle – CFPP: Centre de formation pré-professionnelle – ACCES II: Service de l'accueil de l'enseignement secondaire II – ESIG: Ecole supérieure d'informatique de gestion – HES: Haute école spécialisée.

Nombre moyen d'élèves par classe* dans l'enseignement primaire selon le type d'école, 2019

	Nombre d'élèves	Nombre de classes	Nombre moyen d'élèves par classe
Écoles du REP	5'653	311	18.2
Écoles proches du REP	2'056	101	20.4
Écoles hors REP	29'105	1'418	20.5
Total	36'814	1'830	20.1

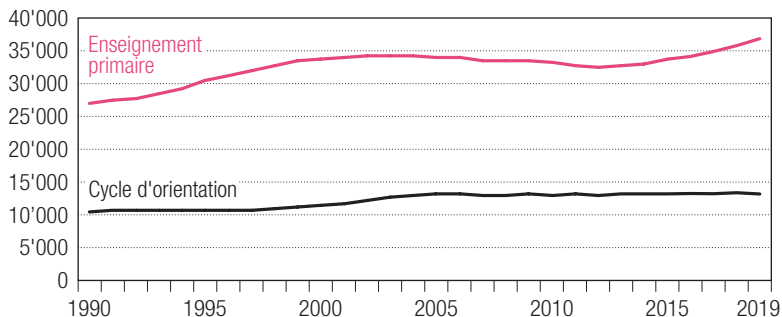
* Y compris les élèves de l'enseignement spécialisé en intégration partielle, sans les classes d'accueil plein temps. Le nombre moyen d'élèves par classe sans les élèves en intégration partielle est au total de 19.9 élèves.

Nombre moyen d'élèves par classe* au Cycle d'orientation, 2019

	Nombre d'élèves	Nombre de classes	Nombre moyen d'élèves par classe
Regroupement 1 - Section communication et technologie	1'153	104	11.1
Regroupement 2 - Section langues vivantes et communication	2'883	170	17.0
Regroupement 3 - Section littéraire / scientifique	8'473	370	22.9
Total	12'509	644	19.4

* Y compris les élèves de l'enseignement spécialisé en intégration partielle, sans les classes d'accueil, les classes-atelier et les classes entières de sport-art-études.

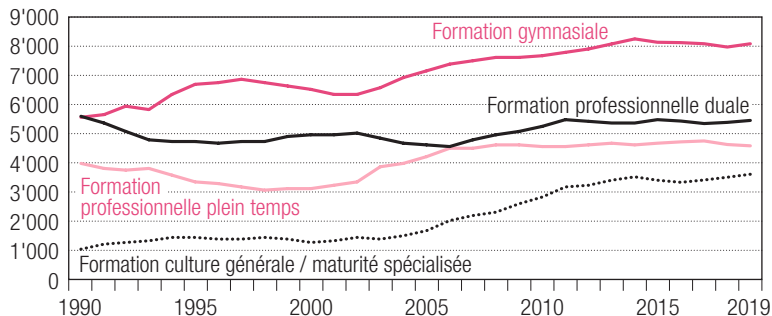
Evolution des effectifs de l'enseignement public régulier obligatoire



Elèves de l'enseignement régulier obligatoire et de l'enseignement spécialisé, 2019

	Total	% de filles	% de Suisses
Enseignement primaire (CITE 0 & 1)	36'857	49	60
Cycle d'orientation (CITE 2)	13'179	50	63
Enseignement spécialisé public et subventionné (CITE 0 à 3)	1'941	30	43

Evolution des effectifs de l'enseignement public secondaire II selon le type de formation

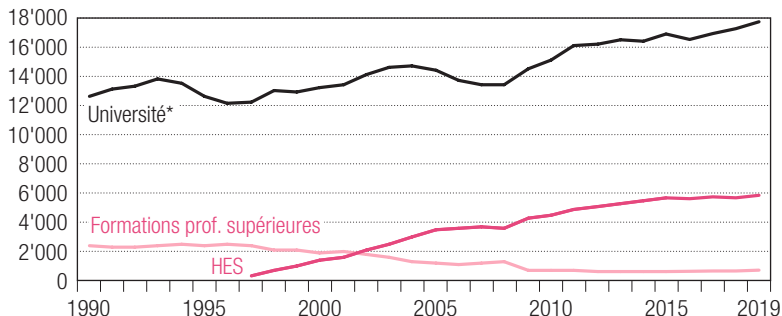


Elèves et apprentis de niveau secondaire II public (CITE 3 & 4), 2019

Source: SRED/nBDS; état au 31.12

	Total	% de filles	% de Suisses
Accueil et pré-qualifiant (CITE 3)	1'960	43	30
Formation gymnasiale (CITE 3)	8'083	58	78
Formation de culture générale (CITE 3)	3'138	63	65
Maturité spécialisée (CITE 3)	470	69	76
Formation générale pour adultes (CITE 3)	793	54	68
Formation prof. plein temps (CITE 3)	4'583	34	70
Formation professionnelle duale (CITE 3)	5'454	38	63
Passerelles vers form. tertiaires (CITE 4)	455	59	71
Total	24'936	49	67

Evolution des effectifs de l'enseignement tertiaire public et subventionné

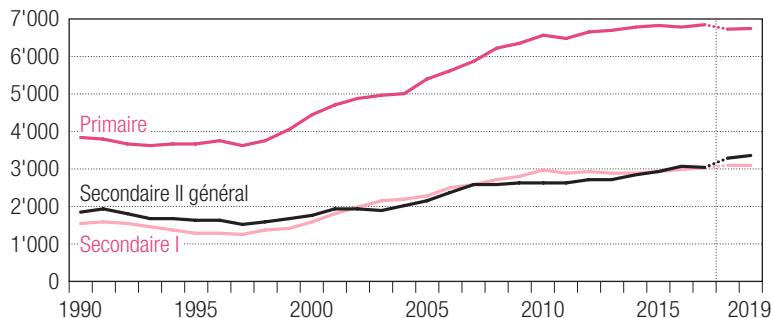


Elèves de l'enseignement tertiaire (CITE 5 à 8), 2019

	Total	% de filles	% de Suisses
Formations prof. supérieures (CITE 5)	707	63	81
Hautes écoles spécialisées (CITE 6 à 7)	5'841	52	68
Université (CITE 6 à 8)	17'744	62	61
Total	24'292	59	63

* Les données de l'IHEID, qui étaient comprises dans celles de l'Université jusqu'en 2015, ne le sont plus depuis 2016.

Evolution des effectifs de l'enseignement privé*



Elèves de l'enseignement privé*, 2019

	Total	% de filles	% de Suisses
Enseignement primaire (CITE 0 & 1)	6'746	48	31
Enseignement secondaire I (CITE 2)	3'093	48	34
Ens. secondaire II général (CITE 3)	3'359	48	32
Total	13'198	48	32

* Les formations professionnelles de niveau secondaire II et les formations tertiaires ne sont pas enregistrées dans la nBDS.

N.B. Rupture de série en 2018 suite à un changement de comptabilisation des programmes étrangers.

Source : SRED/nBDS ; état au 31.12

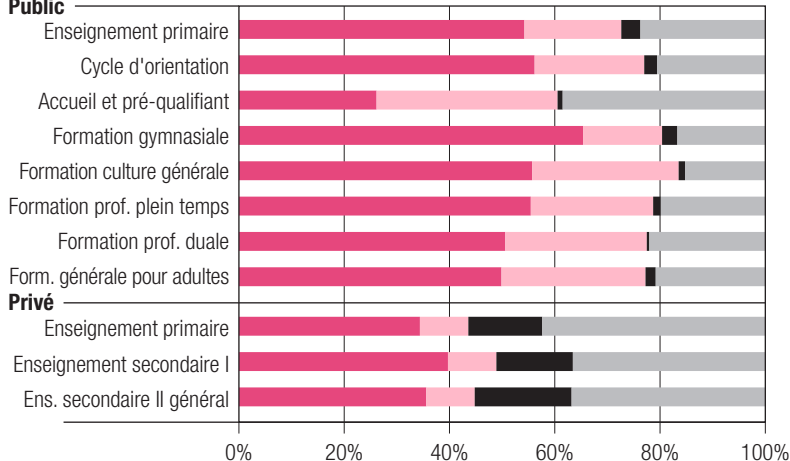
Liste des sigles et abréviations

- AFP** : Attestation fédérale de formation professionnelle
- nBDS** : Base de données scolaires normalisée
- CFC** : Certificat fédéral de capacité
- CITE** : Classification internationale type de l'éducation
- ECG** : Ecole de culture générale
- ETP** : Equivalent temps plein
- HES** : Haute école spécialisée
- IHEID** : Institut de hautes études internationales et du développement
- REP** : Réseau d'enseignement prioritaire
- SIRH** : Système d'information ressources humaines

Données statistiques détaillées téléchargeables à l'adresse:
<https://www.ge.ch/dossier/annuaire-statistique-enseignement-public-prive-geneve>

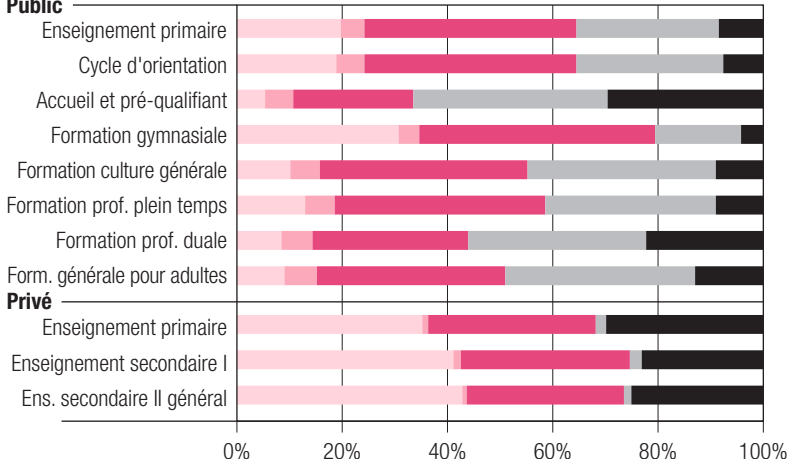
Répartition des élèves selon la première langue parlée, 2019

Public



Répartition des élèves selon la catégorie socio-professionnelle des parents, 2019

Public



Cadres supérieurs et dirigeants
 Petits indépendants
 Employés et cadres intermédiaires
 Ouvriers
 Divers et sans indication

Diplômes délivrés à l'issue d'une formation de niveau secondaire II ou tertiaire et âge moyen à l'obtention, 2019

	Diplômes délivrés	Âge moyen ⁽¹⁾
Diplômes de niveau secondaire II	7'665	-
<i>Enseignement public</i>	6'048	-
Maturité gymnasiale	1'660	19.4
Diplôme de culture générale	712	19.2
Maturité spécialisée	367	20.9
AFP	224	22.3
CFC (y compris diplômes professionnels)	2'362	21.9
Maturité professionnelle	651	20.8
Certificat d'examen complémentaire (Dubs)	72	22.6
<i>Enseignement privé⁽²⁾</i>	968	-
Maturité suisse	142	18.4
Autres diplômes ⁽³⁾	826	18.8
<i>Certificats professionnels pour adultes</i>	649	41.5
Diplômes de niveau tertiaire	6'279	-
Diplômes des formations professionnelles supérieures	184	-
Diplômes des hautes écoles spécialisées	1'370	-
Diplômes de l'Université ⁽⁴⁾	4'725	-

(1) Pour la maturité gymnasiale et le diplôme de l'ECG, l'âge moyen est calculé sans les diplômes pour adultes.

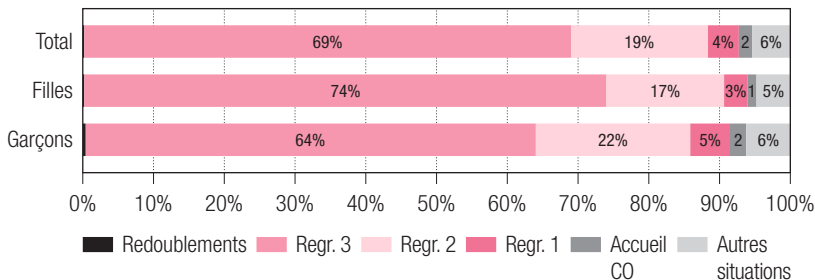
(2) Principalement de type général.

(3) *Abitur*, baccalauréat international ou français, *International General Certificate of Secondary Education*, etc.

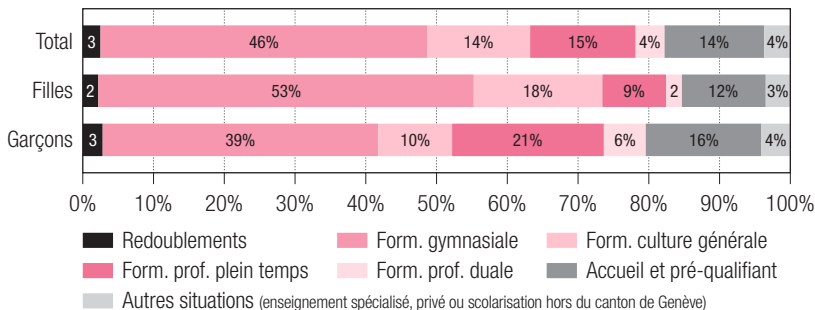
(4) Sans certificats et diplômes de formation continue.

Orientation des élèves de 8^e, 2019

ORIENTATION



Orientation des élèves de 11^e (CO), 2019



Enseignants⁽¹⁾ du DIP
selon le degré d'enseignement,
2019

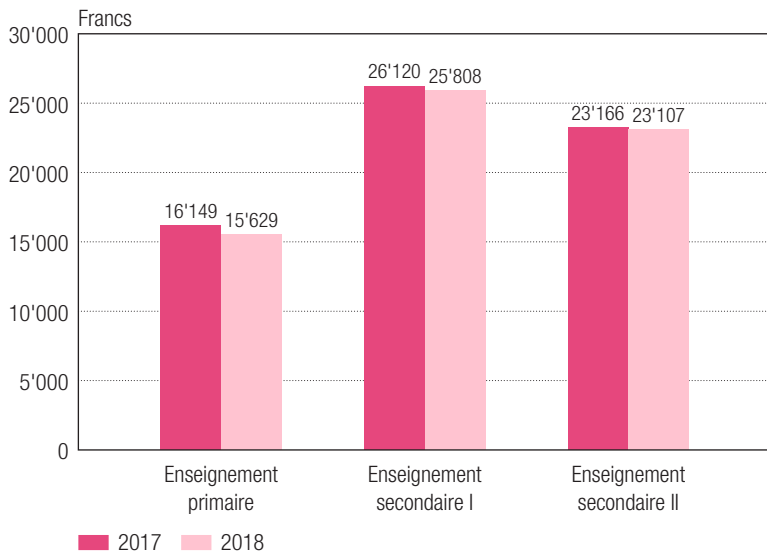
	Personnes occupées	Postes ETP	Âge moyen	% de femmes
Enseignement primaire	2'967	2'465.5	41.5	84
Enseignement secondaire I	1'890	1'404.1	43.9	58
Enseignement secondaire II	2'900	2'185.4	46.7	51
Enseignement tertiaire (HES et Université) ⁽²⁾	4'203	2'610.4	40.8	44
Enseignement spécialisé	353	286.7	40.9	75
Nombre d'enseignants⁽³⁾	11'908	8'952.1	42.8	59

(1) Y compris les remplaçants et les auxiliaires mensualisés.

(2) Corps professoral et collaborateurs de l'enseignement et de la recherche.

(3) Le nombre total d'enseignants du DIP est inférieur à la somme des enseignants par degré (un enseignant peut appartenir à plusieurs degrés).

Coût par élève selon le degré d'enseignement, 2017 et 2018



N.B. Coût exprimé en francs constants (valeur 2018).