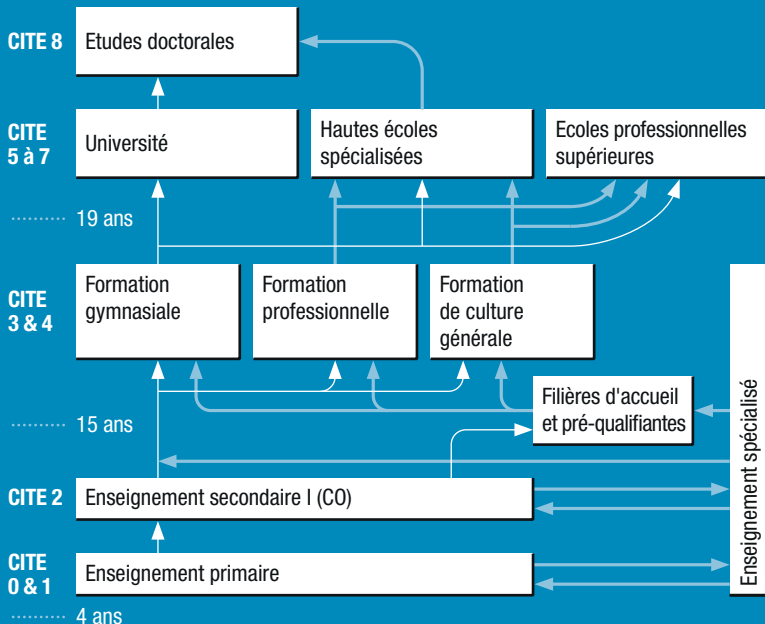


EDITION 2019



Memento  
statistique  
de l'éducation  
à Genève

# Organigramme de l'enseignement public 2018



## Nombre d'élèves scolarisés selon le degré d'enseignement, 2018

	Enseignement public	Enseignement privé
Enseignement primaire	35'790	6'728
Enseignement secondaire I	13'370	3'097
Enseignement secondaire II	24'749	3'287
Enseignement tertiaire	23'591	–
Enseignement spécialisé (public et subventionné)	1'871	–
<b>Total des élèves</b>	<b>99'011</b>	<b>–</b>

### N.B.1. Enseignement public:

- Le système d'enseignement et de formation amène certains élèves à suivre deux formations simultanées, soit dans deux établissements de même degré, soit dans l'enseignement régulier et dans l'enseignement spécialisé. Ainsi le nombre total d'élèves affiché est inférieur à la somme des élèves par degré d'enseignement.
- L'enseignement secondaire II public comprend les structures d'accueil, les formations pré-qualifiantes, la formation générale, la formation professionnelle ainsi que les passerelles qui donnent accès aux formations de niveau tertiaire. L'enseignement tertiaire comprend les formations professionnelles supérieures, les formations dispensées par les hautes écoles spécialisées et l'Université de Genève.

N.B.2. **Enseignement privé:** l'enseignement secondaire II comprend uniquement la formation générale. Les formations professionnelles et tertiaires ne sont pas recensées.

## Nombre de structures de l'enseignement public à Genève, 2018

Enseignement primaire	58 établissements/165 écoles
Enseignement secondaire I	19 établissements du CO
Enseignement secondaire II	26 écoles et centres de formation professionnelle (11 Collèges, 6 ECG, 7 CFP, 1 CFPP, 1 ACCES II)
Enseignement tertiaire	12 structures et centres de formation professionnelle (4 CFP, 1 ESIG, 6 HES, 1 Université)
Enseignement spécialisé (public et subventionné)	70 institutions publiques/14 institutions subventionnées/ 15 regroupements de classes spécialisées

N.B. Les institutions publiques spécialisées comprennent également les dispositifs d'intégration et d'apprentissage mixtes (DIAMs) ainsi que les classes intégrées (primaire, secondaire I et secondaire II).

CO: Cycle d'orientation – ECG: Ecole de culture générale – CFP: Centre de formation professionnelle – CFPP: Centre de formation pré-professionnelle – ACCES II: Service de l'accueil de l'enseignement secondaire II – ESIG: Ecole supérieure d'informatique de gestion – HES: Haute école spécialisée.

## Nombre moyen d'élèves par classe\* dans l'enseignement primaire selon le type d'établissement, 2018

	Nombre d'élèves	Nombre de classes	Nombre moyen d'élèves par classe
Etablissements du REP	5'598	308	18.2
Établissements proches du REP	1'874	96	19.5
Etablissements hors REP	28'286	1'374	20.6
<b>Total</b>	<b>35'758</b>	<b>1'778</b>	<b>20.1</b>

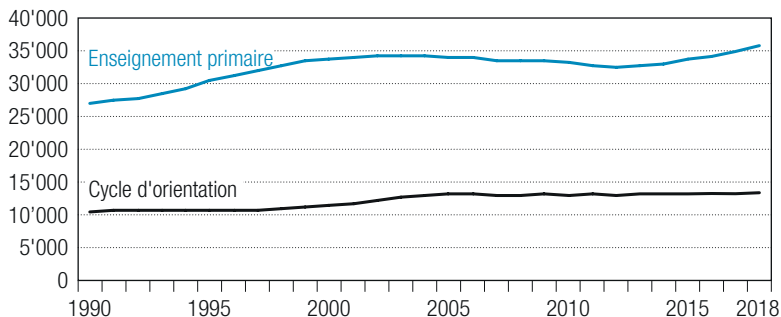
\* Y compris les élèves de l'enseignement spécialisé en intégration partielle, sans les classes d'accueil plein temps.

## Nombre moyen d'élèves par classe\* au Cycle d'orientation, 2018

	Nombre d'élèves	Nombre de classes	Nombre moyen d'élèves par classe
Regroupement 1 - Section communication et technologie	1'169	104	11.2
Regroupement 2 - Section langues vivantes et communication	2'924	182	16.1
Regroupement 3 - Section littéraire / scientifique	8'619	377	22.9
<b>Total</b>	<b>12'712</b>	<b>663</b>	<b>19.2</b>

\* Y compris les élèves de l'enseignement spécialisé en intégration partielle, sans les classes d'accueil, les classes-atelier et les classes entières de sport-art-études.

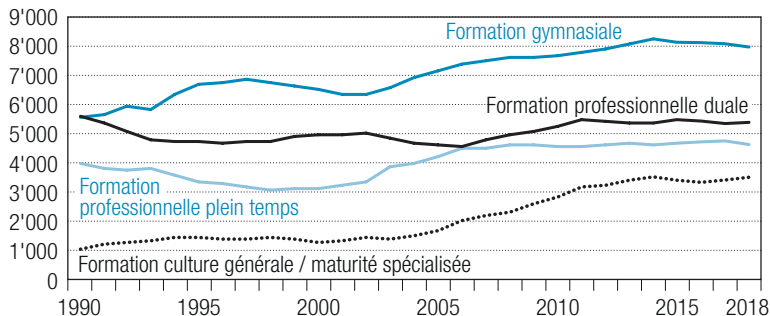
## Evolution des effectifs de l'enseignement public régulier obligatoire



## Elèves de l'enseignement régulier obligatoire et de l'enseignement spécialisé, 2018

	Total	% de filles	% de Suisses
Enseignement primaire (CITE 0 & 1)	35'790	49	60
Cycle d'orientation (CITE 2)	13'370	50	63
Enseignement spécialisé public et subventionné (CITE 0 à 3)	1'871	31	43

## Evolution des effectifs de l'enseignement public secondaire II selon le type de formation

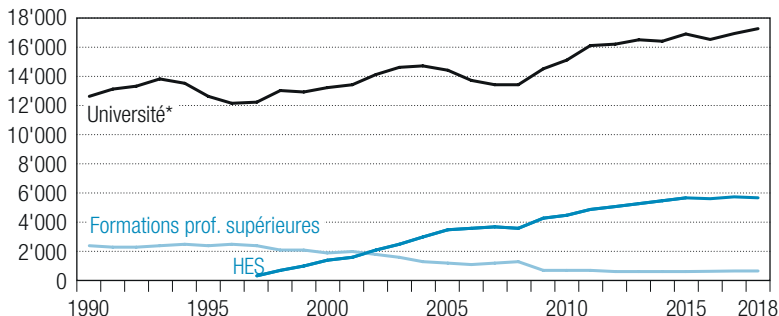


## Elèves et apprentis de niveau secondaire II public (CITE 3 & 4), 2018

Source: SRED/nBDS; état au 31.12

	Total	% de filles	% de Suisses
Accueil et pré-qualifiant (CITE 3)	1'982	39	29
Formation gymnasiale (CITE 3)	7'971	57	79
Formation de culture générale (CITE 3)	3'019	64	64
Maturité spécialisée (CITE 3)	486	66	72
Formation générale pour adultes (CITE 3)	770	54	65
Formation prof. plein temps (CITE 3)	4'628	35	69
Formation professionnelle duale (CITE 3)	5'387	39	65
Passerelles vers form. tertiaires (CITE 4)	506	61	72
<b>Total</b>	<b>24'749</b>	<b>49</b>	<b>68</b>

## Evolution des effectifs de l'enseignement tertiaire public et subventionné



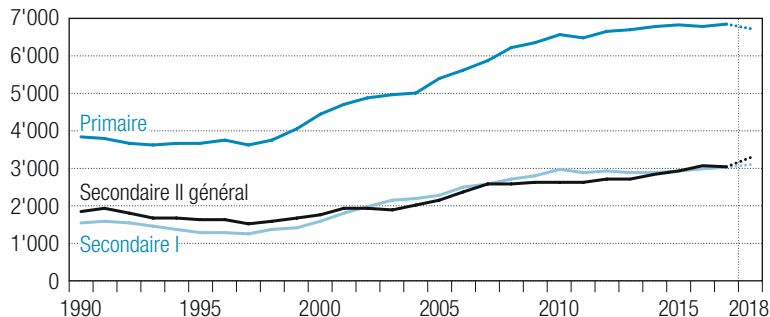
## Elèves de l'enseignement tertiaire (CITE 5 à 8), 2018

	Total	% de filles	% de Suisses
Formations prof. supérieures (CITE 5)	651	62	81
Hautes écoles spécialisées (CITE 6 à 7)	5'669	52	67
Université (CITE 6 à 8)	17'271	61	62
<b>Total</b>	<b>23'591</b>	<b>59</b>	<b>63</b>

\* Les données de l'IHEID, qui étaient comprises dans celles de l'Université jusqu'en 2015, ne le sont plus depuis 2016.



## Evolution des effectifs de l'enseignement privé\*



## Elèves de l'enseignement privé\*, 2018

	Total	% de filles	% de Suisses
Enseignement primaire (CITE 0 & 1)	6'728	48	31
Enseignement secondaire I (CITE 2)	3'097	48	37
Ens. secondaire II général (CITE 3)	3'287	48	33
<b>Total</b>	<b>13'112</b>	<b>48</b>	<b>33</b>

\* Les formations professionnelles de niveau secondaire II et les formations tertiaires ne sont pas recensées.

N.B. Rupture de série en 2018 suite à un changement de comptabilisation des programmes étrangers.

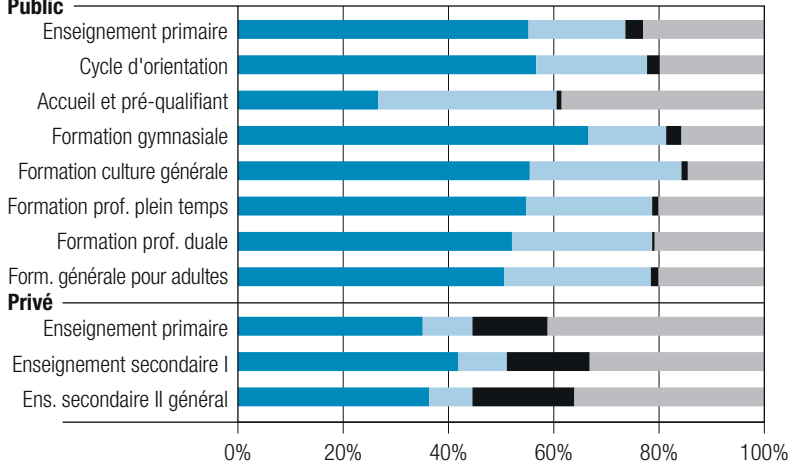
## Liste des sigles et abréviations

- AFP** : Attestation fédérale de formation professionnelle
- nBDS** : Base de données scolaires normalisée
- CFC** : Certificat fédéral de capacité
- CITE** : Classification internationale type de l'éducation
- ECG** : Ecole de culture générale
- ETP** : Equivalent temps plein
- HES** : Haute école spécialisée
- IHEID** : Institut de hautes études internationales et du développement
- REP** : Réseau d'enseignement prioritaire
- SIRH** : Système d'information ressources humaines

Données statistiques détaillées téléchargeables à l'adresse:  
<https://www.ge.ch/dossier/annuaire-statistique-enseignement-public-privé-geneve>

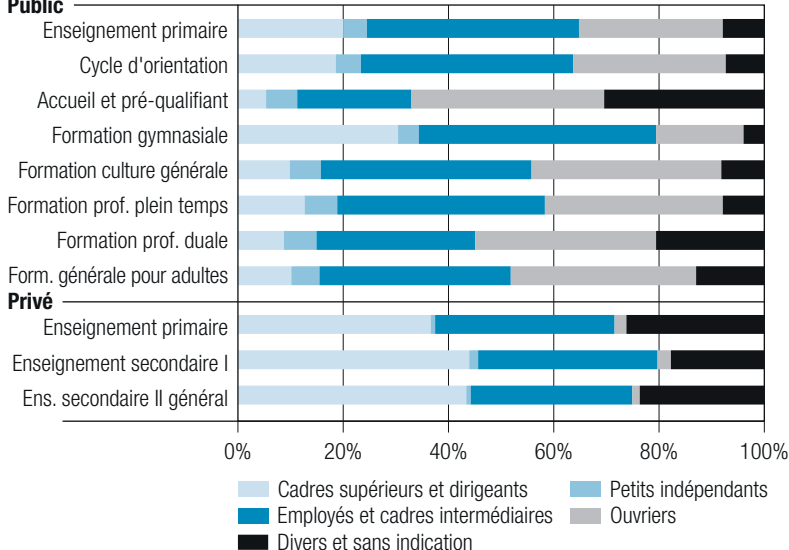
## Répartition des élèves selon la première langue parlée, 2018

### Public



## Répartition des élèves selon la catégorie socio-professionnelle des parents, 2018

### Public



## Diplômes délivrés à l'issue d'une formation de niveau secondaire II ou tertiaire et âge moyen à l'obtention, 2018

# CERTIFICATION

	Diplômes délivrés	Âge moyen <sup>(1)</sup>
<b>Diplômes de niveau secondaire II</b>	<b>7'654</b>	-
<i>Enseignement public</i>	<b>5'865</b>	-
Maturité gymnasiale	1'599	19.3
Diplôme de culture générale	782	19.3
Maturité spécialisée	324	20.8
AFP	227	22.1
CFC (y compris diplômes professionnels)	2'289	21.9
Maturité professionnelle	573	20.9
Certificat d'examen complémentaire (Dubs)	71	22.7
<i>Enseignement privé<sup>(2)</sup></i>	<b>1'083</b>	-
Maturité suisse	134	18.6
Autres diplômes <sup>(3)</sup>	949	18.8
<i>Certificats professionnels pour adultes</i>	<b>706</b>	<b>40.2</b>
<b>Diplômes de niveau tertiaire</b>	<b>6'185</b>	-
Diplômes des formations professionnelles supérieures	195	-
Diplômes des hautes écoles spécialisées	1'546	-
Diplômes de l'Université <sup>(4)</sup>	4'444	-

(1) Pour la maturité gymnasiale et le diplôme de l'ECG, l'âge moyen est calculé sans les diplômes pour adultes.

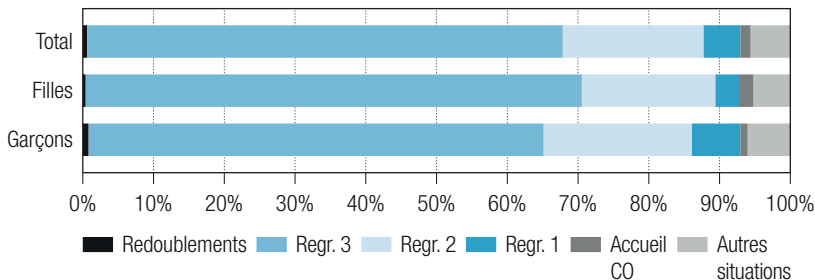
(2) Principalement de type général.

(3) *Abitur*, baccalauréat international ou français, *International General Certificate of Secondary Education*, etc.

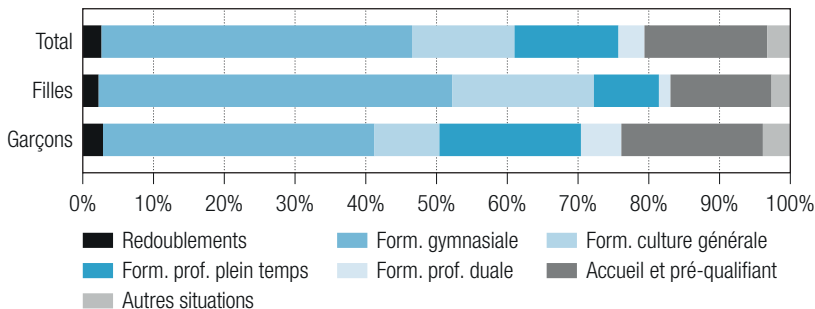
(4) Sans certificats et diplômes de formation continue.

## Orientation des élèves de 8P, 2018

# ORIENTATION



## Orientation des élèves de 11<sup>e</sup> (CO), 2018



Enseignants<sup>(1)</sup> du DIP  
selon le degré d'enseignement,  
2018

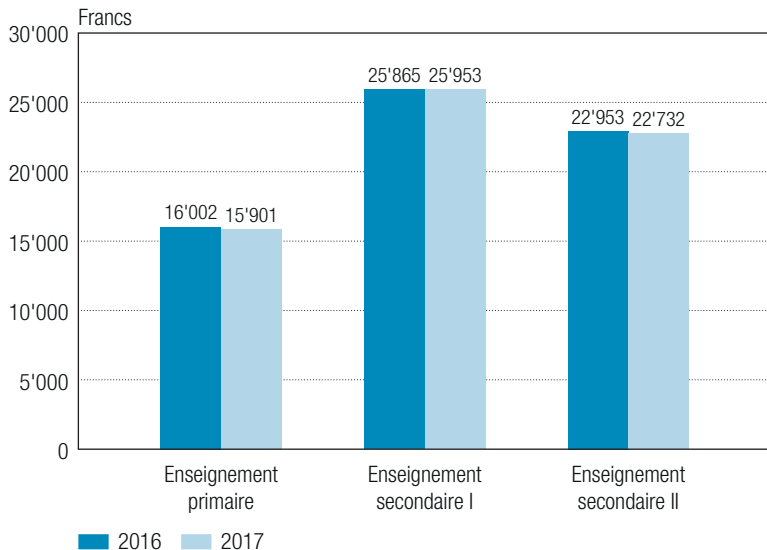
	Personnes occupées	Postes ETP	Âge moyen	% de femmes
Enseignement primaire	2'877	2'386.8	41.5	84
Enseignement secondaire I	1'913	1'454.5	43.5	58
Enseignement secondaire II	2'867	2'171.8	46.7	51
Enseignement tertiaire (HES et Université) <sup>(2)</sup>	4'151	2'599.3	40.7	45
Enseignement spécialisé	313	255.7	40.7	75
<b>Nombre d'enseignants<sup>(3)</sup></b>	<b>11'764</b>	<b>8'868.1</b>	<b>42.7</b>	<b>59</b>

(1) Y compris les remplaçants et les auxiliaires mensualisés.

(2) Corps professoral et collaborateurs de l'enseignement et de la recherche.

(3) Le nombre total d'enseignants du DIP est inférieur à la somme des enseignants par degré (un enseignant peut appartenir à plusieurs degrés).

## Coût par élève selon le degré d'enseignement, 2016 et 2017



N.B. Coût exprimé en francs constants (valeur 2017).