

SPAGE
Lac-Rhône-Arve-ouest

Schéma de protection d'aménagement et de gestion des eaux



Annexe 2e
Etat du lit et des berges

août 2014


Etat du lit et des berges

-  Satisfaisant
-  Insatisfaisant
-  Artificiel



Cours d'eau non classés

-  Cours d'eau à ciel ouvert
-  Cours d'eau enterré ou canalisation

Occupation du sol

-  lac et plans d'eau
-  urbanisée et à bâtir
-  agricole
-  bois et forêts
-  verdure urbaine
-  zone humide

Limites

-  Bassins versants
-  Limite cantonale

