





SPAGE
Lac rive droite - nord




Schéma de protection d'aménagement et de gestion des eaux

Annexe 2h
Corridors pour la faune
novembre 2011



Classification des cours d'eau

-  Non permanent
-  Non permanent piscicole
-  Permanent non piscicole
-  Permanent piscicole



Obstacles

-  Infranchissable aux poissons (toutes les espèces)
-  Difficilement franchissable aux poissons (toutes les espèces)
-  Infranchissable pour la petite faune terrestre



Cours d'eau non classés

-  Cours d'eau à ciel ouvert
-  Cours d'eau enterré

Occupation du sol

-  lac et plans d'eau
-  urbanisée et à bâtir
-  agricole
-  bois et forêts
-  verdure urbaine
-  zone humide

Limites

-  Bassins versants
-  Limite cantonale

