

SPAGE

Aire - Drize




Schéma de protection d'aménagement et de gestion des eaux

Annexe 2h



Typologie des cours d'eau

déc 2008





Classification des cours d'eau

-  Non permanent
-  Permanent non piscicole
-  Permanent piscicole




Cours d'eau non classés

-  Cours d'eau à ciel ouvert
-  Cours d'eau enterré ou canalisation

Occupation du sol

-  Zone urbanisée et à bâtir
-  Zone agricole
-  Zone de bois et forêts
-  Zone de verdure

Limites

-  Bassin versant
-  Limite cantonale
-  Réseau routier principal

