

GESTPLACE ?



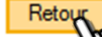



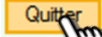



Date	Auteur	Version	Validation
4.11.2016	XSE	1.0	
7.11.2016	XSE ICA	1.1	



Points importants à noter

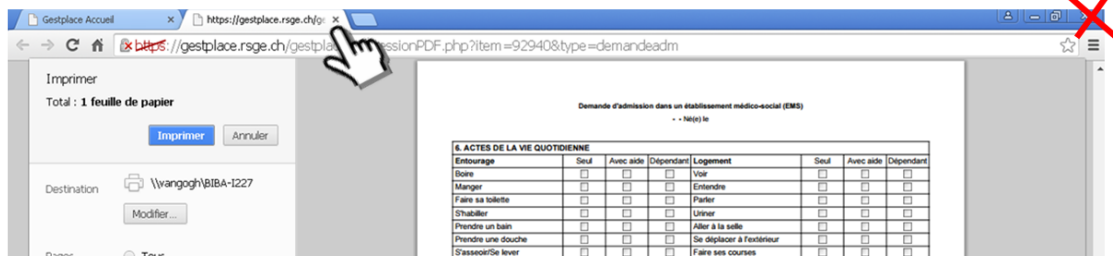
Votre navigation dans l'outil GestPlace doit respecter certaines règles:

1. à chaque modification, penser à :  
2. pour quitter un écran, sélectionner :  
3. pour fermer une demande, cliquer sur :  
4. pour quitter l'application, sélectionner :  

1. point à bannir : (au niveau de la navigation)

a.  à ne pas utiliser

b. lors de l'impression de la demande, fermer l'onglet uniquement.



Imprimer
Total : 1 feuille de papier
Imprimer Annuler

Destination: \\wangogh\BIBA-1227
Modifier...


Actes de la vie quotidienne


	Seul	Avec aide	Dépendant	Logement	Seul	Avec aide	Dépendant
Entourage	<input type="checkbox"/>	<input type="checkbox"/>	<input type="checkbox"/>	Voir	<input type="checkbox"/>	<input type="checkbox"/>	<input type="checkbox"/>
Boire	<input type="checkbox"/>	<input type="checkbox"/>	<input type="checkbox"/>	Entendre	<input type="checkbox"/>	<input type="checkbox"/>	<input type="checkbox"/>
Manger	<input type="checkbox"/>	<input type="checkbox"/>	<input type="checkbox"/>	Parler	<input type="checkbox"/>	<input type="checkbox"/>	<input type="checkbox"/>
Faire sa toilette	<input type="checkbox"/>	<input type="checkbox"/>	<input type="checkbox"/>	Uriner	<input type="checkbox"/>	<input type="checkbox"/>	<input type="checkbox"/>
Shower	<input type="checkbox"/>	<input type="checkbox"/>	<input type="checkbox"/>	Aider à la suite	<input type="checkbox"/>	<input type="checkbox"/>	<input type="checkbox"/>
Prendre un bain	<input type="checkbox"/>	<input type="checkbox"/>	<input type="checkbox"/>	Se déplacer à l'intérieur	<input type="checkbox"/>	<input type="checkbox"/>	<input type="checkbox"/>
Prendre une douche	<input type="checkbox"/>	<input type="checkbox"/>	<input type="checkbox"/>	Faire ses courses	<input type="checkbox"/>	<input type="checkbox"/>	<input type="checkbox"/>
S'asseoir/Se lever	<input type="checkbox"/>	<input type="checkbox"/>	<input type="checkbox"/>				

Quelle différence entre les HUG et un EMS ?

Le seul menu qui diffère entre l'application réservée aux assistantes sociales de l'hôpital et un EMS est l'annonce de place.

vision HUG

 **Dossiers GestPlace EMS**

Consultation lits disponibles 

Suivi des demandes d'admission

Recherche par critères

Demande d'admission

vision EMS

 **Dossiers GestPlace EMS**

Consultation lits disponibles Demande d'admission 

Annonce de place

Suivi des demandes d'admission

Recherche par critères

⇒ Annonce de place (en plus)

Sommaire

Qu'est-ce que GESTPLACE et comment y accéder ?	3
Quel est le fonctionnement d'un dossier GESTPLACE ?	3
Quelle confidentialité des données ?	4
Transfert des données et consentement de l'utilisateur	4
Prise en main de l'outil	5
Les personnes de contact	6
La documentation et les liens utiles	7

Introduction

Qu'est-ce que GESTPLACE et comment y accéder ?

GESTPLACE est l'application informatisée « métier » pour le Réseau de soins genevois. Cet outil permet de transmettre, notamment aux assistantes sociales des HUG, une demande d'admission à un ou plusieurs EMS.

La centralisation des demandes d'admission via l'application informatique "Gestplace" a pour objectifs de permettre :

- **la gestion d'une demande d'admission unique par futur résident**, adressée à tous les EMS choisis ;
- **l'acceptation des demandes d'admission en ligne par les EMS** (pour rappel, chaque EMS a accès uniquement aux dossiers qui lui sont adressés);
- **l'optimisation des flux d'informations entre les différents partenaires** par l'envoi électronique des documents administratifs pour l'admission en Etablissement Médico-Social (EMS) ;
- **l'annonce des places disponibles par les EMS.**

GESTPLACE est une application Web accessible via un navigateur Internet comme Chrome ou Firefox. L'accès est restreint aux institutions concernées par son utilisation.

URL de connexions (adresse à entrer au niveau du navigateur internet) :

<https://gestplace.rsge.ch/gestplace>

Quel est le fonctionnement d'un dossier GESTPLACE ?

Un dossier GESTPLACE est constitué de plusieurs onglets qui représentent les étapes principales du processus d'admission.



Depuis cette page, plusieurs options s'offrent à l'utilisateur :

- Consultation des lits disponibles : permet de connaître l'état des lits disponibles déclarés par les EMS ;
- Suivi des demandes d'admission : permet de voir le tableau de bord des différents suivis, avec le n° dossier envoyé, le n° dossier reçu / créé, serv. plac., n° usager, nom, prénom, ouvert le, le statut local, le statut global, la dernière opération et de filtrer les dossiers selon leur état ;

- Recherche par critères : permet de consulter une demande d'admission déjà réalisée selon différents critères de recherche ;
- Demande d'admission : permet de créer une demande d'admission.

Quelle confidentialité des données ?

Les données enregistrées dans GESTPLACE touchent au domaine médico-social et sont donc strictement confidentielles. Cette confidentialité est garantie par des accès à l'application personnalisés et sécurisés. Chaque utilisateur de GESTPLACE se voit attribué un nom d'utilisateur et un mot de passe personnel qui ne peut en aucun cas être transmis à un tiers et qui devra être changé à intervalle régulier.

Transfert des données et consentement de l'utilisateur

Certaines données saisies dans GESTPLACE peuvent être transmises à des institutions médico-sociales partenaires des réseaux de soins genevois lorsque l'orientation de l'utilisateur (patient ou futur résident) le demande ou pour les besoins de sa prise en charge. Si tel est le cas, l'utilisateur devra être avisé de ce transfert de données et avoir donné son consentement explicite.

Le mode de transfert des données doit respecter les standards de sécurités liés aux données médicales et privilégier, chaque fois que cela est techniquement possible, le mode de transmission électronique sécurisé.

Les parties suivantes du dossier GESTPLACE peuvent être transmises :

- la demande d'admission (onglet "Demande d'admission") à d'autres établissements ;
- un certain nombre de documents pourront être annexés :
 - L'acte de la vie quotidienne (AVQ) ,
 - Le formulaire ADEPAG-FEGEMS (téléchargeable depuis le site web).
- **le dossier médical dans cette phase sera transmis par voie postale** (dans un premier temps (à terme, ce dernier pourra être transmis par MonDossierMedical.ch).

Les notes (onglet Notes) ne peuvent pas être transmises à des tiers, ni faire office de remise de service. Elles ont pour but de faciliter la gestion de la demande interne à votre établissement.

Prise en main de l'outil

1. **Se connecter à cette adresse :** <https://gestplace.rsge.ch/gestplace>
(vous pouvez installer un raccourci sur votre Bureau)



ou




2. **Ensuite:**

- insérer votre Nom d'utilisateur (la philosophie : 1ere lettre du prénom + nom)
Exemple Fred DURAND : fdurand
- insérer votre mot de passe : vous sera remis la première fois
- saisir le code inscrit dans l'image
- sélectionnez votre établissement (ex : HUG , EMS xxx)

Veillez vous identifier

Nom d'utilisateur :

Mot de passe :

Captcha : 

EMS/HUG :

[Cliquer sur valider](#)

Vous êtes connectés à la plateforme :



Serveur GE-EMS 4.5



Pour des raisons de sécurité, il est prudent de quitter à la fin de votre travail Quitter

Liens utiles : [FEGEMS](#) [AGEMS](#) [MonDossierMedical.ch](#) [Guide-Utilisateur-GestPlace](#) [Liste des EMS inscrits](#) [Manuel de formation](#) [AVQ vierge](#)

elca_hug elca_hug

Bienvenue dans votre espace réservé !

Vous disposez des options suivantes :

Dossiers GestPlace EMS

Consultation lits disponibles ?
Suivi des demandes d'admission
Recherche par critères
Demande d'admission

Vous n'avez pas fourni d'adresse électronique. Il ne vous est donc pas possible de recevoir les messages de confirmation. Fournir une adresse

Prenez l'habitude de changer votre mot de passe de temps à autre ! Changer le mot de passe

Dès votre première connexion, changer votre mot de passe

Prenez l'habitude de changer votre mot de passe de temps à autre ! Changer le mot de passe

Entrez ici votre mot de passe **actuel** :

Entrez une première fois votre **nouveau** mot de passe :

Entrez une seconde fois votre **nouveau** mot de passe :

Les mots de passe doivent compter entre 5 et 20 caractères. Ils ne peuvent contenir que des lettres (non accentuées) majuscules ou minuscules ainsi que des chiffres. Les espaces, tirets et autres caractères spéciaux sont exclus. Attention ! Les lettres majuscules et minuscules n'ont pas la même valeur : Si votre mot de passe est *BONJOUR*, *bonjour* sera refusé.

Abandonner Valider

Les personnes de contact

Pour toute question prenez contact :

⇒ pour les HUG Hôpitaux Universitaires Genève :

Madame Christine Tarrit-Deshusses, Responsable d'équipe sociale
022 305 41 76 - Christine.Tarrit@hcuge.ch

⇒ pour les ems :

Florian Erard - Chargé de projets
022 718 18 65 - erard@fegems.ch

La documentation et les liens utiles

Liens utiles : [FEGEMS](#) [AGEMS](#) [Annonce officielle](#) [MonDossierMedical.ch](#) [GestPlace ?](#) [Contacts utiles](#) [Manuel de formation](#) [AVQ vierge](#) [DA vierge](#) [Formulaire ADEPAG](#) [FAQ](#)

FEGEMS : lien vers le site Internet de la FEGEMS

AGEMS : lien vers le site Internet de l'AGEMS

Annonce officielle : courrier du lancement officiel de l'application GestPlace sur le Canton de Genève.

MonDossierMedical.ch : lien vers le site Internet de MonDossierMedical.ch

GestPlace ? : guide décrivant les notions générales de l'application GestPlace

Contacts utiles : Liste des différents contacts utiles en lien avec l'application GestPlace

Manuel de formation : manuel décrivant les grandes fonctionnalités de l'application

AVQ vierge : document spécifiquement dédié aux équipes des HUG

DA vierge : document au format .doc spécifiquement dédié aux EMS (inscription par les familles)

Formulaire ADEPAG-FEGEMS : formulaire devant être joint aux demandes d'admissions.

FAQ : document décrivant les principales questions qu'un utilisateur pourrait se poser.