

EDITION 2004



# Memento statistique de l'éducation à Genève

République et Canton de Genève

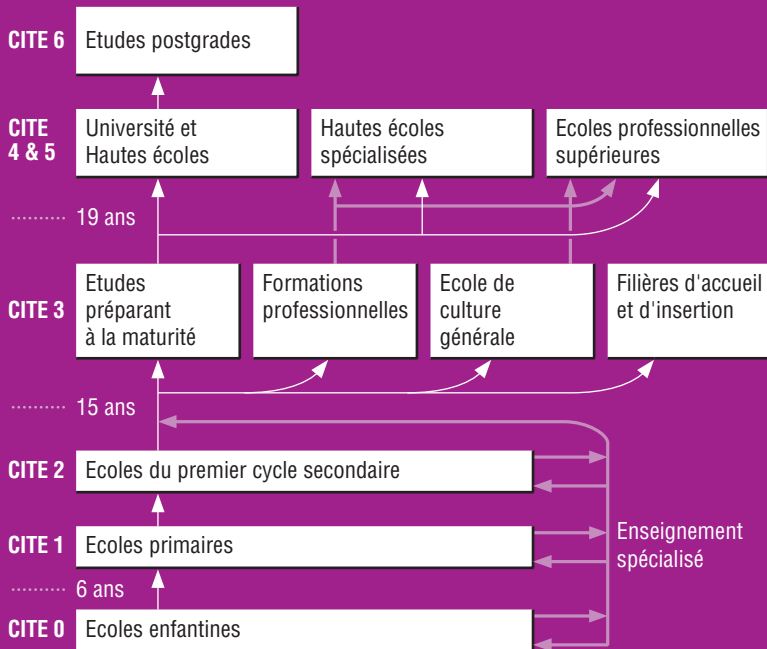


Département  
de l'instruction publique

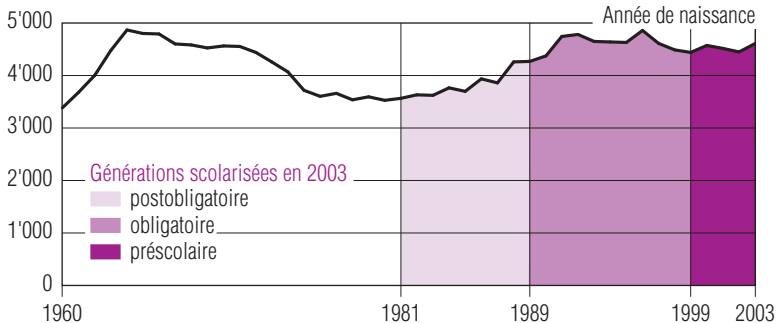


Service  
de la recherche  
en éducation

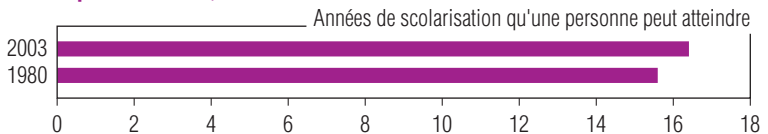
# Organigramme de l'enseignement public



## Nombre de naissances enregistrées et générations scolarisées dans le canton de Genève



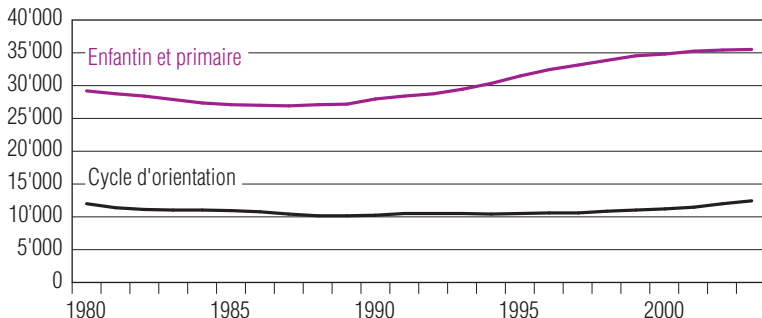
## Evolution de l'espérance de scolarisation à 4 ans pour Genève, 1980-2003



## Taux nets de scolarisation, 2003

Age	15	16	17	18	19	20	21	22	23	24
Taux	92.4	87.8	83.7	72.1	50.8	38.8	33.8	27.4	20.8	16.5

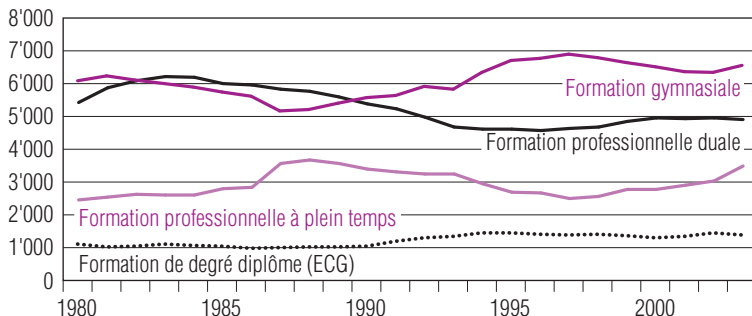
## Evolution des effectifs de l'enseignement public enfantin, primaire et secondaire I



## Elèves de l'enseignement public enfantin et obligatoire

		2000 Total	2003 Total	% sexe féminin	% nés à Genève
CITE 0	Degrés enfantins	8'512	8'349	49	89
CITE 1	Degrés primaires	25'244	25'929	49	82
CITE 0 & 1	Division spécialisée	1'048	1'195	34	68
<b>CITE 0 &amp; 1</b>	<b>Ens. enfantin et primaire</b>	<b>34'804</b>	<b>35'473</b>	<b>48</b>	<b>83</b>
<b>CITE 2</b>	<b>Cycle d'orientation</b>	<b>11'406</b>	<b>12'606</b>	<b>49</b>	<b>76</b>

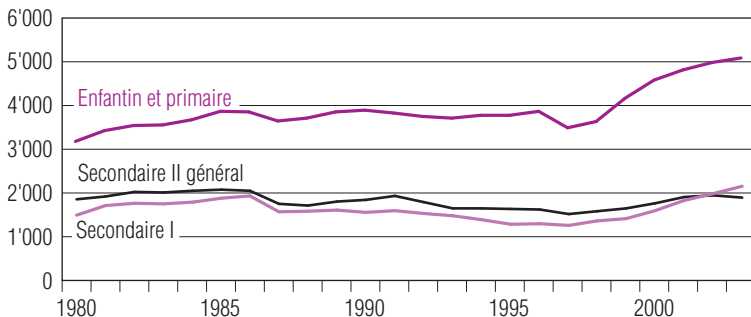
## Evolution des effectifs de l'enseignement public secondaire II selon le type de formation



### Elèves et apprentis de niveau secondaire II (CITE 3, public)

	2000 Total	2003 Total	% sexe féminin	% nés à Genève
Degrés préparatoires	153	0	-	-
Formation gymnasiale	6'482	6'535	58	80
Form. de degré diplôme (ECG)	1'291	1'373	69	67
Form. professionnelle à plein temps	2'818	3'488	39	67
Form. professionnelle duale	4'976	4'905	36	52
Classes d'accueil et d'insertion	514	967	48	37
Formations pour adultes	490	600	60	53
<b>Total du niveau secondaire II (CITE 3)</b>	<b>16'724</b>	<b>17'868</b>	<b>49</b>	<b>66</b>

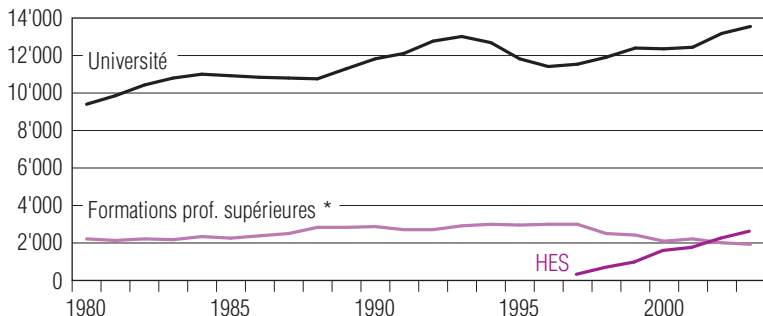
## Evolution des effectifs de l'enseignement privé



## Effectifs de l'enseignement privé

		2000 Total	2003 Total	% sexe féminin	% nés à Genève
CITE 0	Degrés enfantins	851	988	48	57
CITE 1	Degrés primaires	3'459	3'802	48	47
CITE 1	Classes diverses et spécialisées	286	313	37	74
CITE 2	Secondaire I	1'596	2'164	48	48
CITE 3	Secondaire II général	1'767	1'909	48	35
	<b>Total</b>	<b>7'959</b>	<b>9'176</b>	<b>48</b>	<b>47</b>

## Evolution des effectifs de l'enseignement tertiaire public et subventionné (CITE 4 à 6)

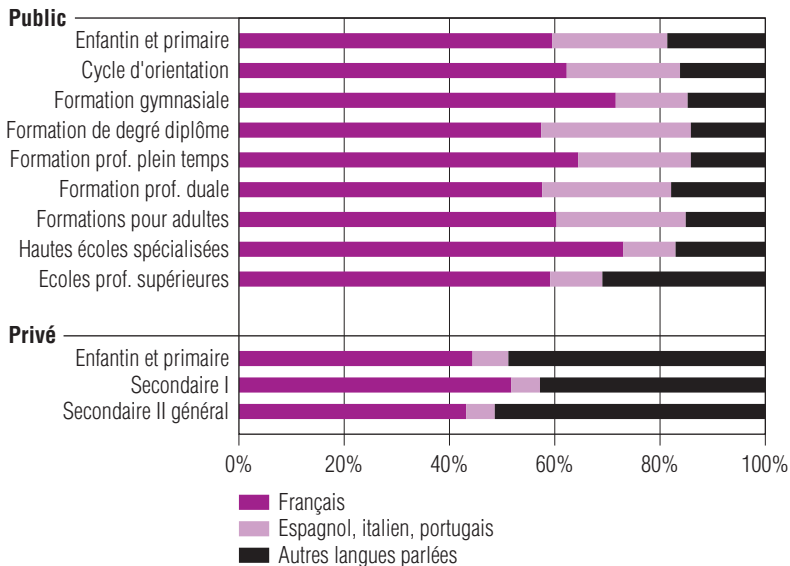


### Effectifs de l'enseignement tertiaire public et subventionné

	2000 Total	2003 Total	% sexe féminin	% étrangers
CITE 4 & 5B Form. prof. supérieures *	2'124	1'946	40	41
CITE 5A HES plein temps	1'415	2'398	47	37
CITE 5A HES en cours d'emploi	125	177	39	23
CITE 5A & 6 Université	12'372	13'560	58	37

\* Les formations professionnelles supérieures regroupent les formations autres que celles de niveau HES ou universitaire et qui sont accessibles aux détenteurs d'un diplôme de niveau secondaire II. Il s'agit des formations délivrées par le CEFOPS (sauf les apprentissages), des techniciens ET, de la préparation à la maturité professionnelle post-CFC, des classes préparatoires à l'entrée en HES, de la formation commerciale pour porteurs de maturité et de l'Ecole supérieure d'informatique et de gestion.

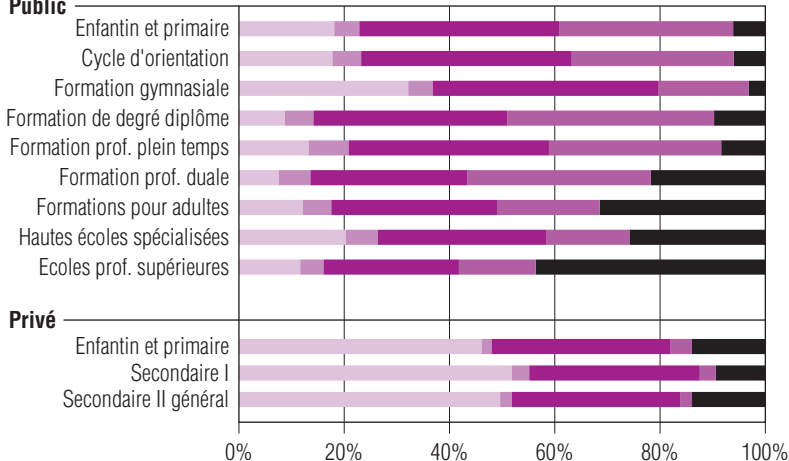
## Répartition des publics scolaires selon la 1<sup>ère</sup> langue parlée






## Répartition des publics scolaires selon la catégorie socio-professionnelle des parents

### Public



### Privé



## Liste des sigles et abréviations

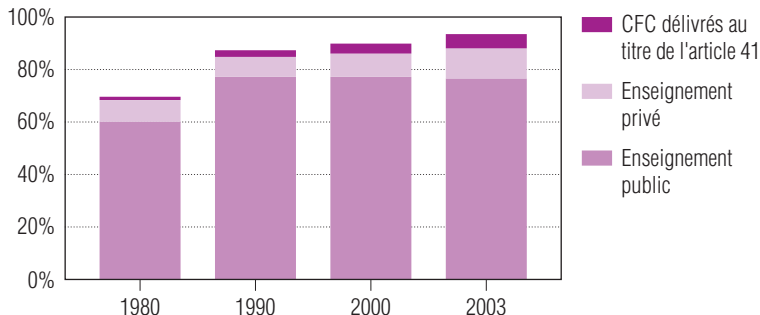
- AFE** : Attestation de formation élémentaire
- Art.41** : CFC délivré selon l'article 41 de la formation professionnelle permettant de passer un CFC sans être inscrit dans une école si l'on bénéficie d'une expérience professionnelle au moins égale à une fois et demi la durée de l'apprentissage
- BDS** : Base de données scolaires
- CC** : Certificat cantonal de capacité
- CEFOPS** : Centre de formation professionnelle santé-social
- CFC** : Certificat fédéral de capacité
- CITE** : Classification internationale type de l'éducation
- ECG** : Ecole de culture générale
- GIP** : Gestion intégrée du personnel
- HES** : Hautes écoles spécialisées



Service de la recherche en éducation (SRED)  
Quai du Rhône 12 – 1205 Genève  
Tél.: 022 327 57 11 – Fax: 022 327 52 66  
Internet: <http://www.geneve.ch/sred>

## Taux d'obtention d'un diplôme de niveau secondaire II

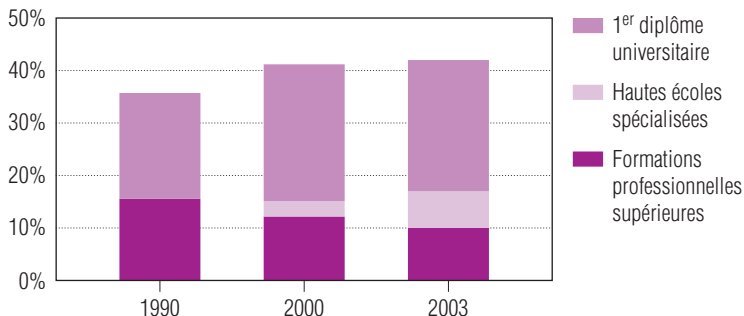
# CERTIFICATION



## Diplômes délivrés à l'issue d'une formation de niveau secondaire II (CITE 3)

		Maturité gymnasiale	Maturité prof.	Culture générale	Diplômes prof.	CFC et CC	AFE	Diplômes étrangers	Total
1990	Ens. public	1'259		186	453	1'816	16		3'730
	Ens. privé	88				33		292	413
	Art. 41					116			116
2000	Ens. public	1'354	200	322	289	1'253	19		3'437
	Ens. privé	87				2		308	397
	Art. 41					164			164
2003	Ens. public	1'224	335	279	390	1'272	46		3'546
	Ens. privé	83				14		535	632
	Art. 41					249			249

## Taux d'obtention d'un diplôme de niveau tertiaire



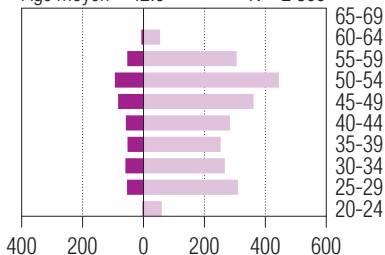
## Diplômes délivrés à l'issue d'une formation de niveau tertiaire

	1990	2000	2003
Formations professionnelles supérieures	891	671	581
Hautes écoles spécialisées		159	369
Université	1'723	2'231	2'156
1 <sup>er</sup> diplôme universitaire	1'142	1'422	1'387
Formation post-grade	365	555	579
Doctorats	216	247	190

## Personnel enseignant selon le sexe et l'âge en 2002

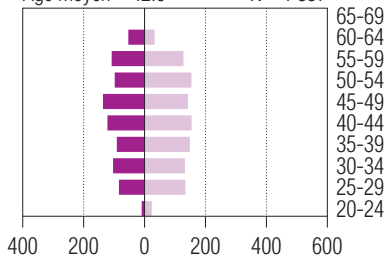
### Enseignement primaire

Age moyen = 42.9 N = 2'809



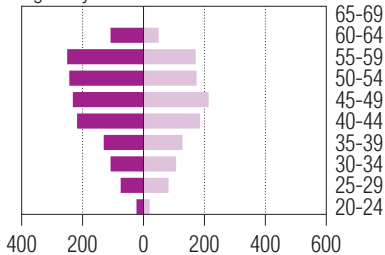
### Cycle d'orientation

Age moyen = 42.9 N = 1'857



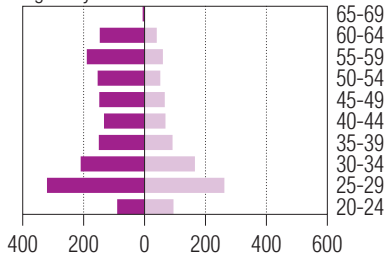
### Enseignement postobligatoire

Age moyen = 45.7 N = 2'524

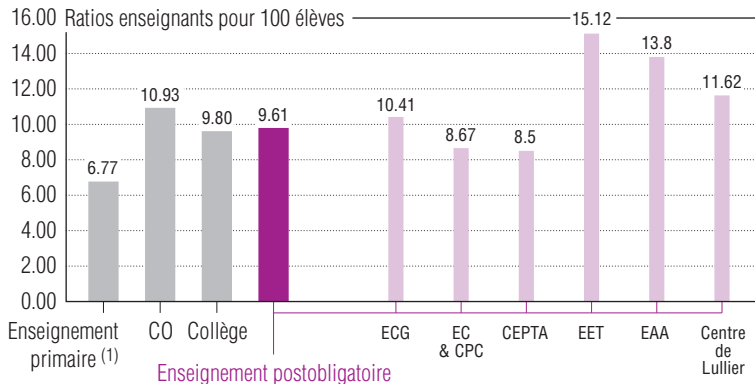


### Université \*

Age moyen = 39.3 N = 2'451



Hommes Femmes



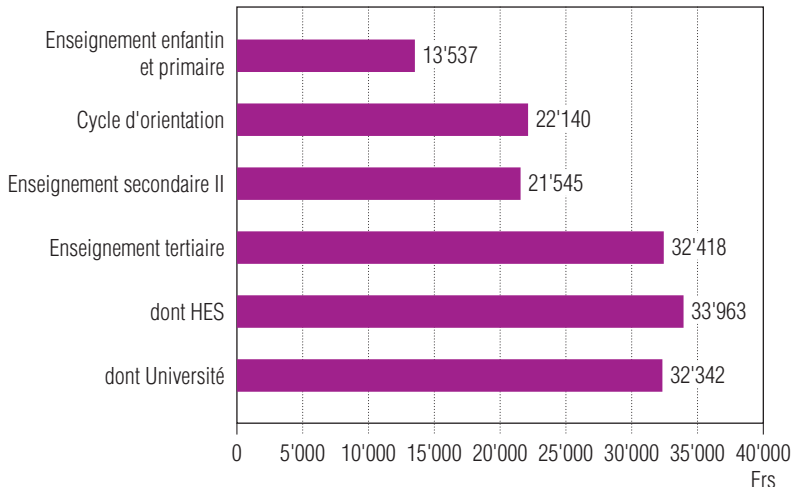
Note: Pour calculer le ratio enseignants pour 100 élèves durant la présence en classe, seuls les taux d'activités en équivalents plein temps des personnels déclarés comme enseignant-e-s sont pris en compte (taux d'activités hors enseignement exclus de l'analyse, sauf pour le primaire). Le nombre d'heures passées en classe par les élèves étant plus important que le nombre d'heures de cours assurées par les enseignants (en équivalents plein temps) à partir du Cycle d'orientation, le ratio est plus important à partir de ce niveau d'enseignement.

CO: Cycle d'orientation - ECG: Ecole de culture générale - EC: Ecole de commerce - CPC: Cours professionnels et commerciaux - CEPTA: Centre d'enseignement professionnel, technique et artisanal - EET: Ecole d'enseignement technique - EAA: Ecole d'arts appliqués.

(1) Y compris les classes spéciales et les institutions spécialisées SMP.

## Coût par élève/étudiant par niveau d'enseignement, 2002

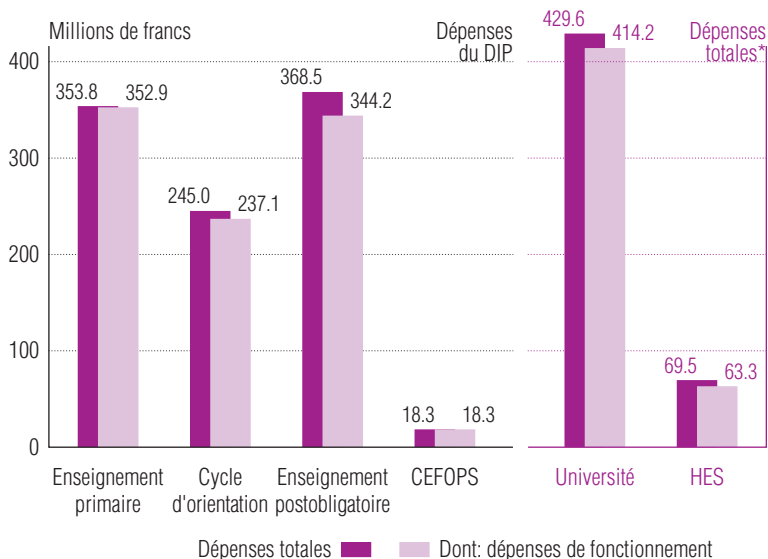
RESSOURCES  
financières



Note: Est pris en compte l'ensemble des dépenses, à l'exclusion des subventions finançant d'autres activités que l'enseignement.

## Dépenses d'enseignement en 2002

**RESSOURCES**  
financières



\* L'Université et les Hautes écoles spécialisées ayant d'autres sources de financement que le DIP, les dépenses prennent en compte l'ensemble de ces sources (hormis celles de recherche du FNRS et des fonds privés pour l'Université).