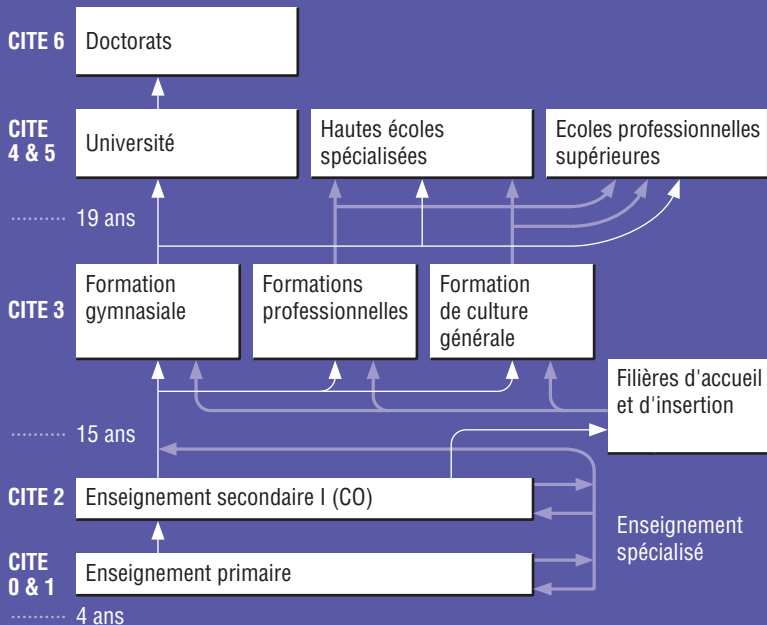


EDITION 2013

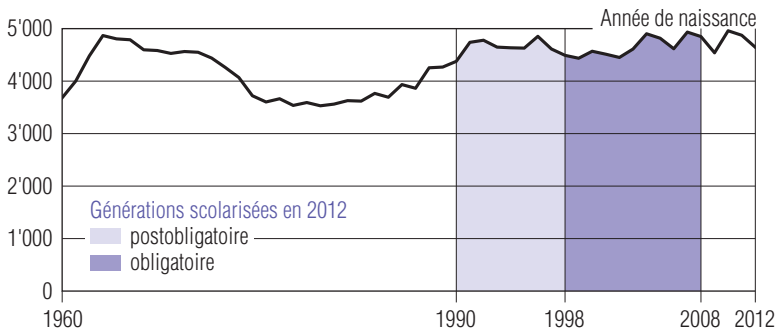


Memento
statistique
de l'éducation
à Genève

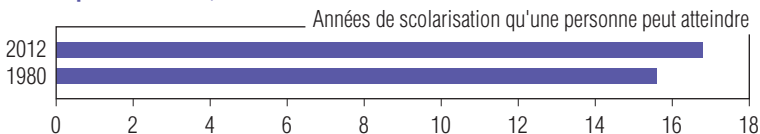
Organigramme de l'enseignement public 2012



Nombre de naissances enregistrées et générations scolarisées dans le canton de Genève



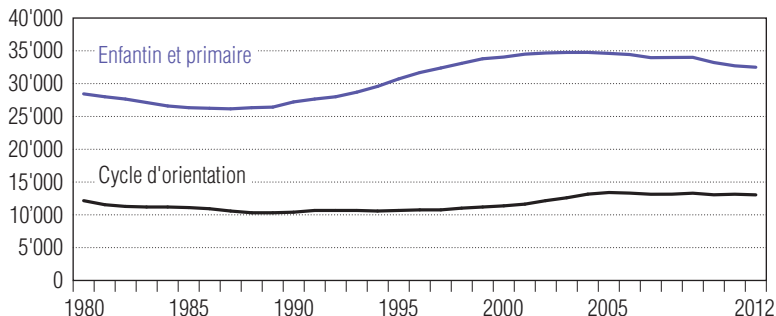
Evolution de l'espérance de scolarisation à 4 ans pour Genève, 1980-2012



Taux nets de scolarisation, 2012

Age	15	16	17	18	19	20	21	22	23	24
Taux	95.0	89.9	85.0	71.5	54.3	44.0	38.2	32.2	26.8	20.3

Evolution des effectifs de l'enseignement public enfantin, primaire et secondaire I

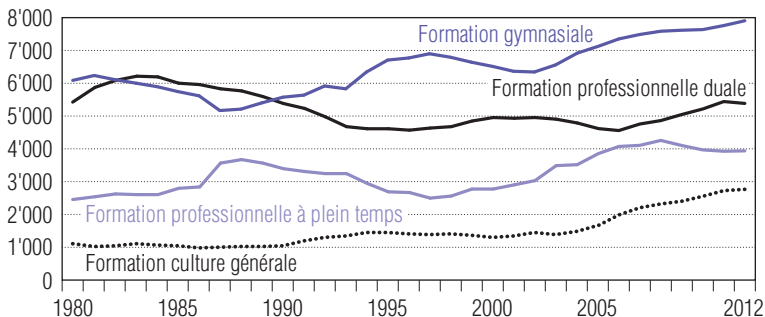


Elèves de l'enseignement obligatoire public et de l'enseignement spécialisé

		2000 Total	2012 Total	% sexe féminin	% nés à Genève
CITE 0 & 1	Enseignement primaire*	33'756	32'501	50	85
CITE 2	Cycle d'orientation	11'406	13'048	50	79
	Enseignement obligatoire	45'162	45'549	50	83
CITE 0 à 3	Enseignement spécialisé public et subventionné	1'382	1'786	33	77

* En 2000, les deux premières années de scolarité relevaient de l'enseignement enfantin (non obligatoire).

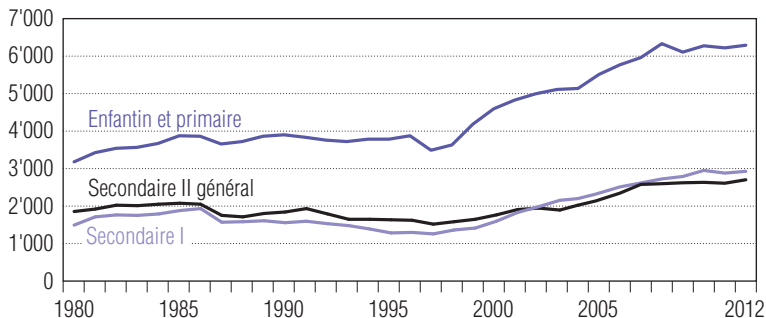
Evolution des effectifs de l'enseignement public secondaire II selon le type de formation



Elèves et apprentis de niveau secondaire II (CITE 3, public)

	2000 Total	2012 Total	% sexe féminin	% nés à Genève
Degrés préparatoires	153	-	-	-
Formation gymnasiale	6'482	7'905	56	83
Formation culture générale	1'291	2'766	62	76
Formation prof. à plein temps	2'818	3'939	38	70
Formation professionnelle duale	4'976	5'385	37	62
Classes d'accueil et d'insertion	514	1'125	44	41
Formations générales pour adultes	490	757	64	60
Total du niveau secondaire II (CITE 3)	16'724	21'877	48	71

Evolution des effectifs de l'enseignement privé

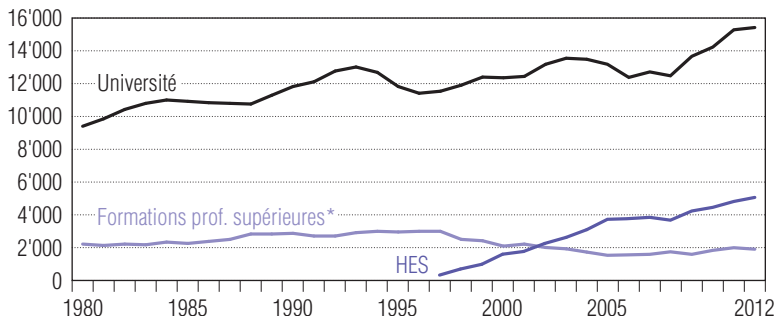


Effectifs de l'enseignement privé

		2000 Total	2012 Total	% sexe féminin	% nés à Genève
CITE 0 & 1	Enseignement primaire*	4'310	6'311	48	48
CITE 1	Classes diverses et spécialisées	286	-	-	-
CITE 2	Secondaire I	1'596	2'927	48	46
CITE 3	Secondaire II général	1'767	2'702	48	32
	Total	7'959	11'940	48	44

*En 2000, les deux premières années de scolarité relevaient de l'enseignement enfantin (non obligatoire).

Evolution des effectifs de l'enseignement tertiaire public et subventionné (CITE 4 à 6)

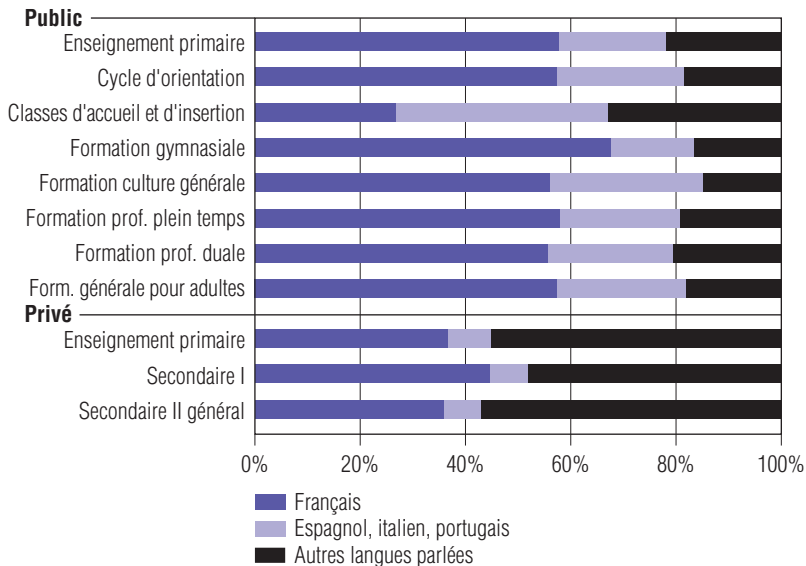


Effectifs de l'enseignement tertiaire public et subventionné

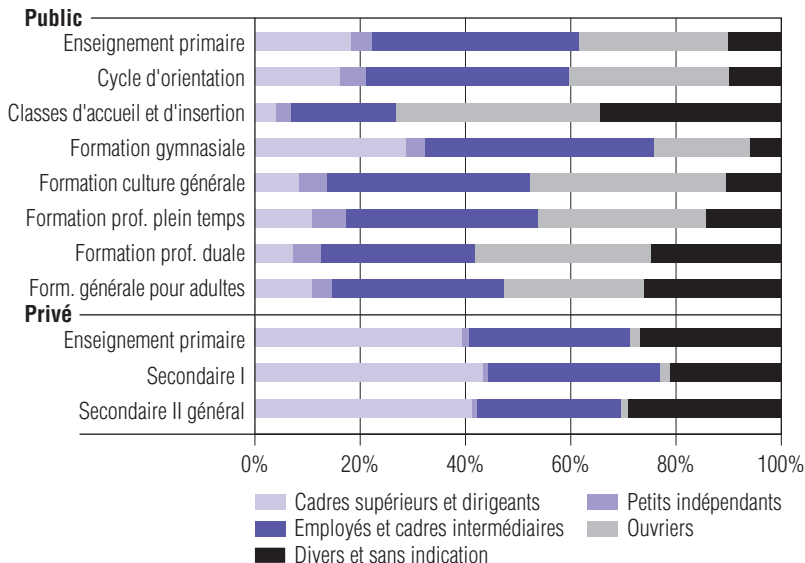
	2000 Total	2012 Total	% sexe féminin	% étrangers
CITE 4 & 5B Form. prof. supérieures*	2'124	1'907	58	30
CITE 5A HES plein temps	1'415	4'614	57	44
CITE 5A HES en cours d'emploi	125	450	43	42
CITE 5A & 6 Université	12'372	15'422	60	38

* Les formations professionnelles supérieures regroupent les formations autres que celles de niveau HES ou universitaire et qui sont accessibles aux détenteurs d'un diplôme de niveau secondaire II. Il s'agit des formations tertiaires ES délivrées par le pôle santé-social, des techniciens ET, de la préparation à la maturité professionnelle post-CFC, de la maturité spécialisée, des classes préparatoires à l'entrée en HES, de la formation commerciale pour porteurs de maturité et de l'Ecole supérieure d'informatique et de gestion.

Répartition des élèves selon la 1^{re} langue parlée



Répartition des élèves selon la catégorie socio-professionnelle des parents



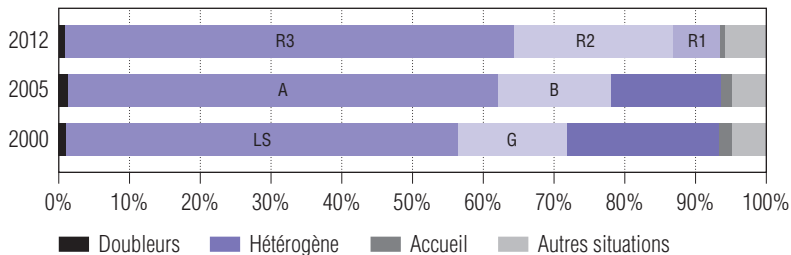
Diplômes délivrés à l'issue d'une formation de niveau secondaire II (CITE 3)

		Maturité gymnasiale	Maturité pro et spéc.	Culture générale	Diplômes prof.	CFC et CC	AFE et AFP	Diplômes étrangers	Total
1990	Ens. public	1'259		186	453	1'816	16		3'730
	Ens. privé	88				33		292	413
	Art. 41					116			116
2000	Ens. public	1'354	200	322	289	1'253	19		3'437
	Ens. privé	87				2		308	397
	Art. 41					164			164
2012	Ens. public	1'471	870	744	539	1'497	152		5'273
	Ens. privé	106				43		672	821
	Art. 33					267			267

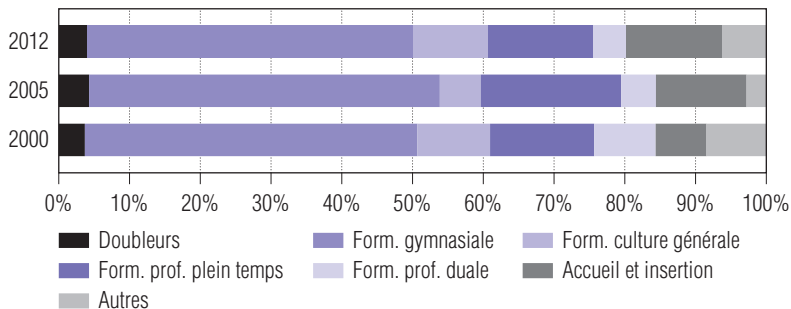
Diplômes délivrés à l'issue d'une formation de niveau tertiaire

	1990	2000	2012
Formations professionnelles supérieures	891	671	220
Hautes écoles spécialisées		159	1'103
Université (sans certificat)	1'723	2'231	4'146
<i>Formation de base</i>	<i>1'142</i>	<i>1'422</i>	<i>3'424</i>
<i>Formation avancée</i>	<i>365</i>	<i>555</i>	<i>407</i>
<i>Doctorats</i>	<i>216</i>	<i>247</i>	<i>315</i>

Orientation des élèves issus de 8P



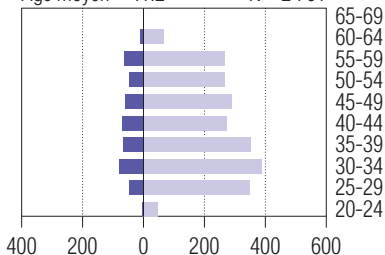
Orientation des élèves issus de 11^e (C0)



Personnel enseignant selon le sexe et l'âge en 2011

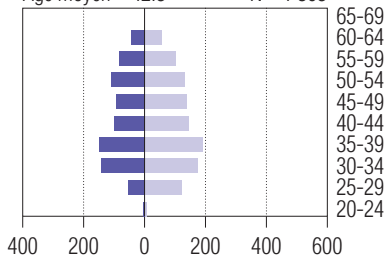
Enseignement primaire et spécialisé*

Age moyen = 41.2 N = 2'761



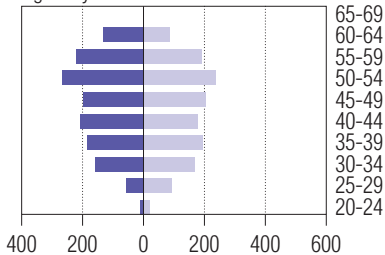
Cycle d'orientation

Age moyen = 42.3 N = 1'863



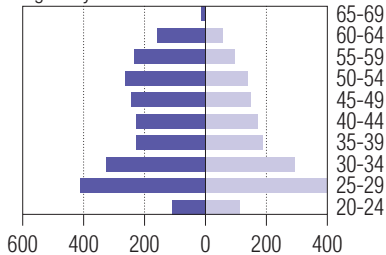
Enseignement postobligatoire

Age moyen = 45.5 N = 2'682



HES et Université**

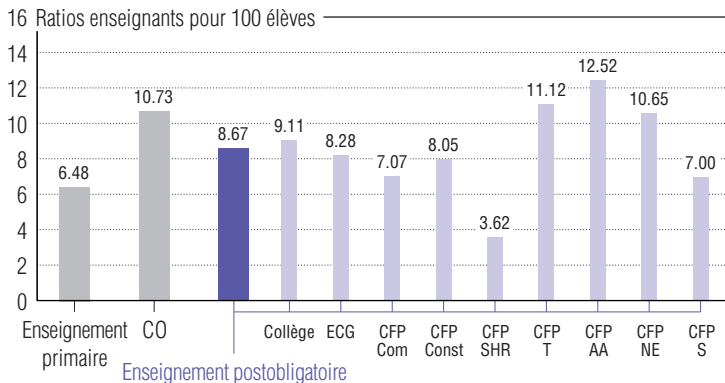
Age moyen = 39.6 N = 3'830



Hommes Femmes

* 2511 enseignants du primaire rattachés DGEP et 250 enseignants spécialisés rattachés DGOMP.

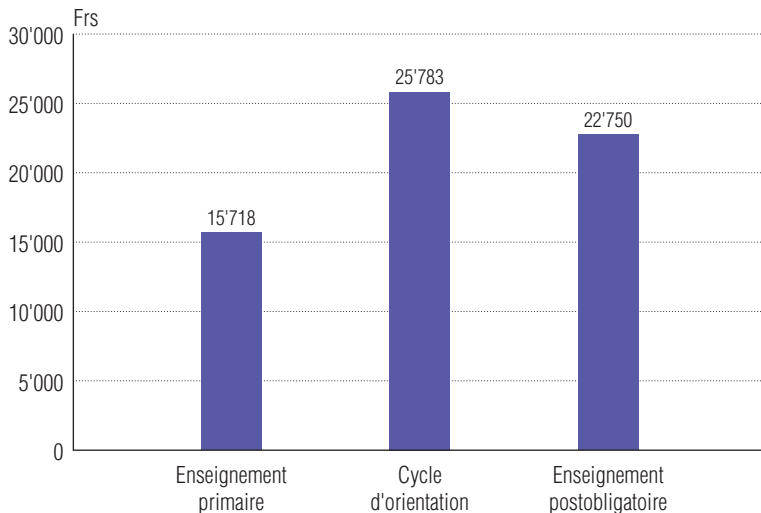
**Corps professoral et collaborateurs de l'enseignement et de la recherche.



N.B. Pour calculer le ratio enseignants pour 100 élèves, seuls les taux d'activités en équivalents plein temps des personnels déclarés comme enseignant-e-s sont pris en compte. Le nombre d'heures passées en classe par les élèves étant plus important que le nombre d'heures de cours assurées par les enseignants (en équivalents plein temps) à partir du Cycle d'orientation, le ratio est plus important à partir de ce niveau d'enseignement.

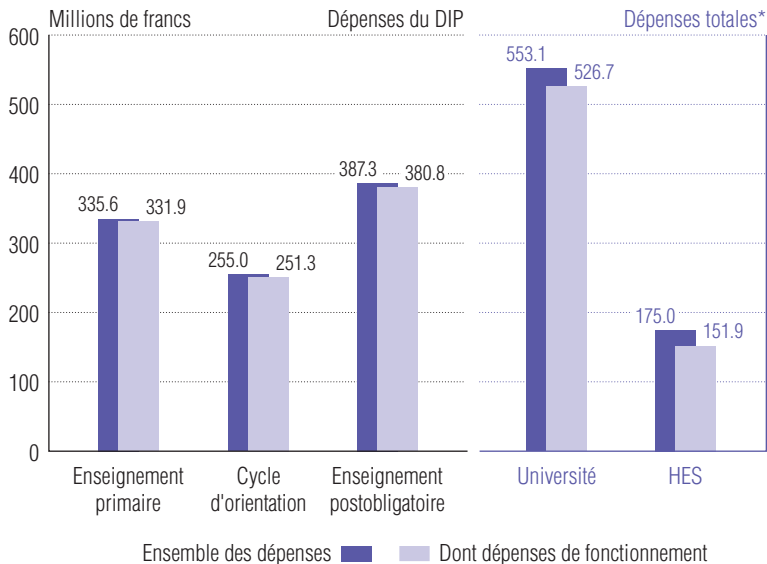
CO: Cycle d'orientation - ECG: Ecole de culture générale - CFP: Centre de formation professionnelle - Com: Commerce - Const: Construction - SHR: Services/hôtellerie, restauration - T: Technique - AA: Arts appliqués - NE: Nature et environnement - S: Santé et social.

Coût par élève par niveau d'enseignement, 2011



N.B. Pour la présente édition, le coût par élève se limite aux écoles de l'enseignement primaire et secondaire (enseignement tertiaire non compris).

Dépenses d'enseignement en 2011



* L'Université et les Hautes écoles spécialisées ayant d'autres sources de financement que le DIP, les dépenses prennent en compte l'ensemble de ces sources (hormis celles de recherche du FNRS et des fonds privés pour l'Université).

Liste des sigles
et abréviations

- AFE** : Attestation de formation élémentaire
- AFP** : Attestation fédérale de formation professionnelle
- Art.33** : CFC délivré selon l'article 33 (anc. 41) de la formation professionnelle
(Art.41) sans être inscrit dans une école. Les qualifications professionnelles sont attestées par diverses procédures reconnues par l'OFFT
- nBDS** : Base de données scolaires normalisée
- CC** : Certificat cantonal de capacité
- CFC** : Certificat fédéral de capacité
- CITE** : Classification internationale type de l'éducation
- DGEP** : Direction générale de l'enseignement primaire
- DGOMP** : Direction générale de l'Office médico-pédagogique
- ECG** : Ecole de culture générale
- ES** : Ecole supérieure (niveau tertiaire)
- HES** : Hautes écoles spécialisées
- SIRH** : Système d'information ressources humaines

Données statistiques détaillées téléchargeables à l'adresse:
<http://www.ge.ch/recherche-education/statistiques>