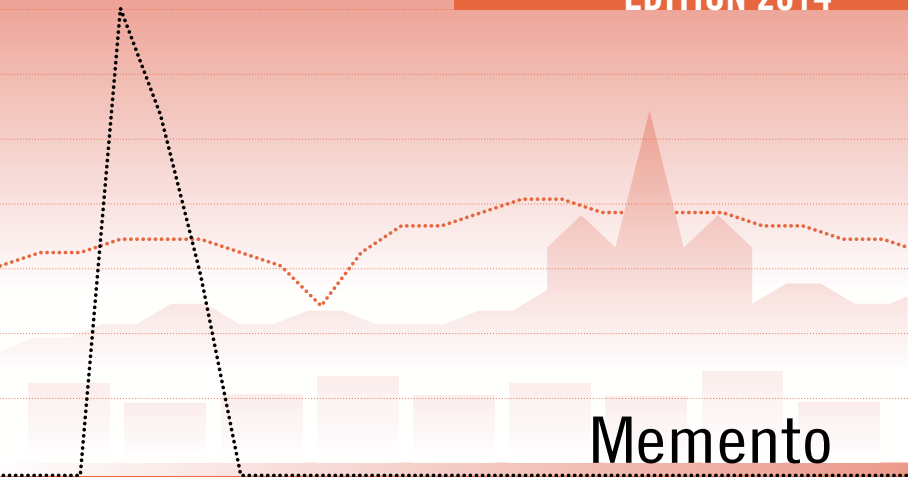
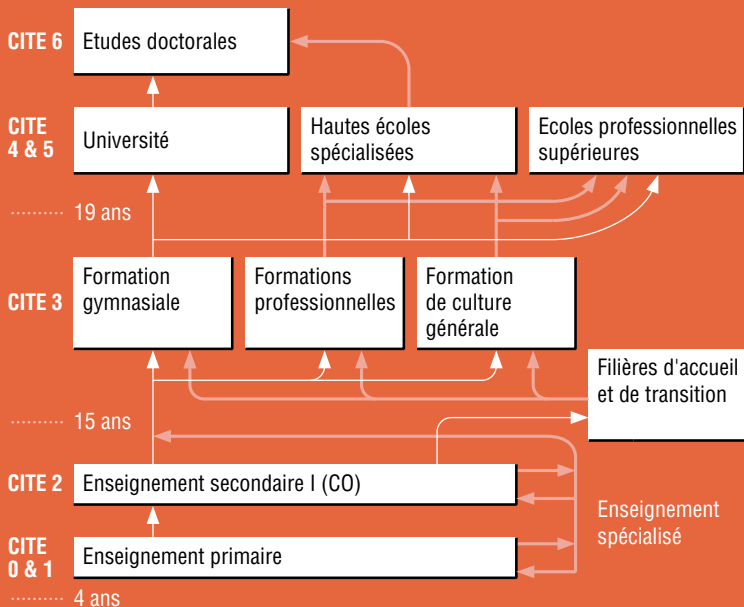


EDITION 2014



Memento statistique de l'éducation à Genève

Organigramme de l'enseignement public 2013



Nombre d'élèves scolarisés à Genève, 2013

VUE D'ENSEMBLE

	Enseignement public	Enseignement privé
Enseignement primaire	32'718	6'452
Enseignement secondaire I	13'120	2'895
Enseignement secondaire II	23'754	2'707
Enseignement tertiaire	22'413	–
Enseignement spécialisé (public et subventionné)	1'774	–
Total	93'779	–

N.B.1. L'enseignement secondaire II public comprend les structures d'accueil et de transition, la formation générale, la formation professionnelle ainsi que les passerelles qui donnent accès aux formations de niveau tertiaire. L'enseignement secondaire II privé comprend uniquement la formation générale. Les formations professionnelles et tertiaires ne sont pas recensées. L'enseignement tertiaire comprend les formations professionnelles supérieures, les formations dispensées par les hautes écoles spécialisées et l'Université de Genève.

N.B.2. Dans ce tableau, 312 élèves sont comptabilisés deux fois car ils suivent simultanément deux formations: - 186 élèves sont scolarisés à la fois en enseignement spécialisé et dans un autre degré d'enseignement (primaire, secondaire I, secondaire II); - 22 élèves sont scolarisés dans deux institutions de l'enseignement spécialisé; - 59 élèves suivent en parallèle deux formations de niveau secondaire II (principalement élèves scolarisés en maturité spécialisée et en passerelle HES); - 45 élèves sont scolarisés dans l'enseignement secondaire II et dans l'enseignement tertiaire (principalement élèves suivant la formation d'assistant de médecin [CFC/diplôme d'une école supérieure]).

Nombre de structures de l'enseignement public à Genève, 2013

Enseignement primaire	79 établissements/168 écoles
Enseignement secondaire I	20 établissements du CO
Enseignement secondaire II	24 écoles et centres de formation professionnelle (11 Collèges, 4 ECG, 7 CFP, 1 CTP, 1 ACPO)
Enseignement tertiaire	11 structures et centres de formation professionnelle (4 CFP, 6 HES, 1 Université)
Enseignement spécialisé (public et subventionné)	51 institutions publiques/14 institutions subventionnées/ 18 regroupements de classes spécialisées

N.B. Les institutions publiques spécialisées comprennent également le dispositif d'intégration et d'apprentissages mixtes (DIAMs) ainsi que le dispositif de classes intégrées (Bosson, CO Florence, CO Montbrillant, CO Vuillonex).

CO: Cycle d'orientation – ECG: Ecole de culture générale - CFP: Centre de formation professionnelle - CTP: Centre de la transition professionnelle - ACPO: Service de l'accueil du postobligatoire – HES: Haute école spécialisée.

VUE D'ENSEMBLE

Nombre moyen d'élèves par classe dans l'enseignement primaire selon le type d'établissement, 2013

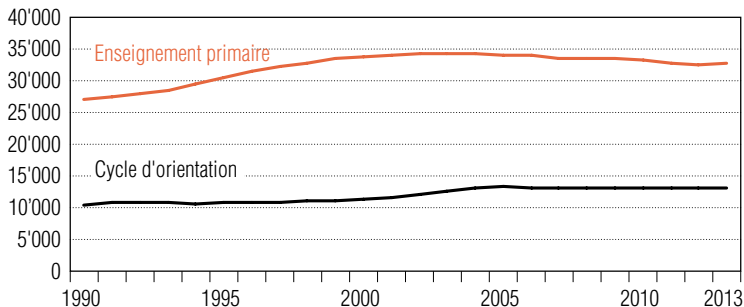
	Nombre d'élèves	Nombre de classes	Nombre moyen d'élèves par classe
Etablissements du REP	6'296	345	18.2
Etablissements hors REP	26'422	1'294	20.4
Total	32'718	1'639	20.0

Nombre moyen d'élèves par classe entière* au Cycle d'orientation, 2013

	Nombre d'élèves	Nombre de classes	Nombre moyen d'élèves par classe
Regroupement 1 - Section communication et technologie	1'299	123	10.6
Regroupement 2 - Section langues vivantes et communication	3'035	194	15.6
Regroupement 3 - Section littéraire / scientifique	8'065	356	22.7
Total	12'399	673	18.4

* Sans les classes à effectifs réduits (Accueil, Atelier et Sport-art-études).

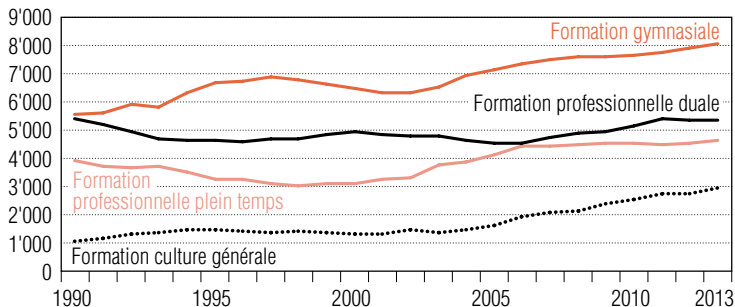
Evolution des effectifs de l'enseignement ordinaire obligatoire (public)



Elèves de l'enseignement ordinaire obligatoire et de l'enseignement spécialisé, 2013

	Total	% de filles	% de Suisses
Enseignement primaire (CITE 0 & 1)	32'718	50	62
Cycle d'orientation (CITE 2)	13'120	49	62
Enseignement spécialisé public et subventionné (CITE 0 à 3)	1'774	32	48

Evolution des effectifs de l'enseignement public secondaire II selon le type de formation

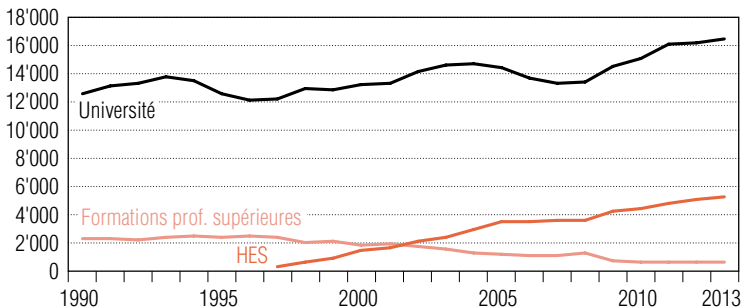


Elèves et apprentis de niveau secondaire II public (CITE 3 & 4), 2013

Source: SRED/nBDS; état au 31.12

	Total	% de filles	% de Suisses
Accueil et transition (CITE 3)	1'224	44	29
Formation gymnasiale (CITE 3)	8'057	56	78
Formation de culture générale (CITE 3)	2'931	61	62
Maturité spécialisée (CITE 4)	455	67	70
Formation générale pour adultes (CITE 3)	741	61	68
Formation prof. plein temps (CITE 3 & 4)	4'645	38	67
Formation professionnelle duale (CITE 3)	5'344	37	65
Passerelles vers form. tertiaires (CITE 4)	357	59	66
Total	23'754	49	68

Evolution des effectifs de l'enseignement tertiaire public et subventionné (CITE 5 & 6)

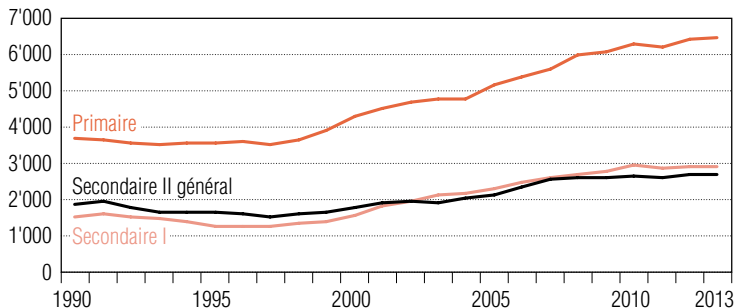


Effectifs d'élèves de l'enseignement tertiaire (CITE 5 & 6), 2013

	Total	% de filles	% de Suisses
Formations professionnelles supérieures (CITE 5B)	630	65	74
Hautes écoles spécialisées (CITE 5A)	5'299	56	55
Université et Institut (CITE 5A & 6)	16'484	61	59
Total	22'413	60	58

Evolution des effectifs d'élèves de l'enseignement privé

FORMATION



Effectifs d'élèves de l'enseignement privé*, 2013

	Total	% de filles	% de Suisses
Enseignement primaire (CITE 0 & 1)	6'452	48	29
Ens. secondaire I (CITE 2)	2'895	47	38
Ens. secondaire II général (CITE 3)	2'707	48	28
Total	12'054	48	31

* Les formations professionnelles de niveau secondaire II et tertiaires ne sont pas recensées.

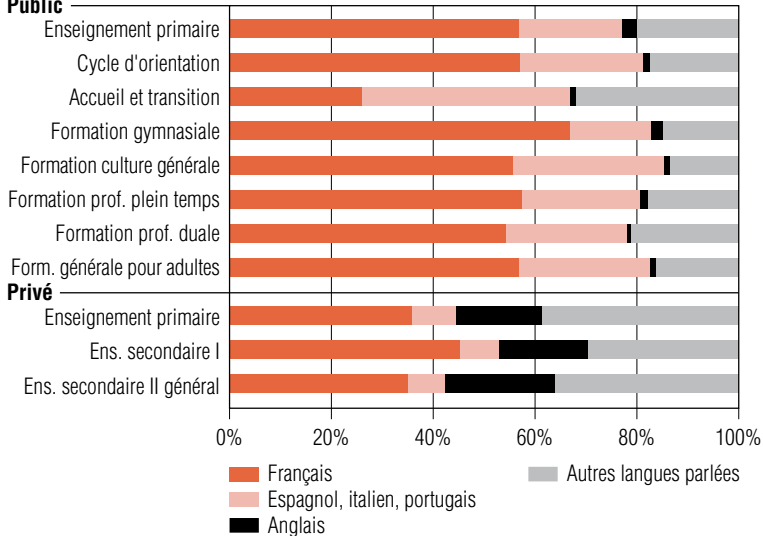
- AFE** : Attestation de formation élémentaire
- AFP** : Attestation fédérale de formation professionnelle
- Art.33** : CFC délivré selon l'article 33 de la formation professionnelle sans être inscrit dans une école. Les qualifications professionnelles sont attestées par diverses procédures reconnues par l'OFFT
- nBDS** : Base de données scolaires normalisée
- CFC** : Certificat fédéral de capacité
- CITE** : Classification internationale type de l'éducation
- ECG** : Ecole de culture générale
- EPT** : Equivalent plein temps
- HES** : Haute école spécialisée
- REP** : Réseau d'enseignement prioritaire
- SIRH** : Système d'information ressources humaines

Données statistiques détaillées téléchargeables à l'adresse:
<http://www.ge.ch/recherche-education/statistiques>

Répartition des élèves selon la 1^{re} langue parlée, 2013

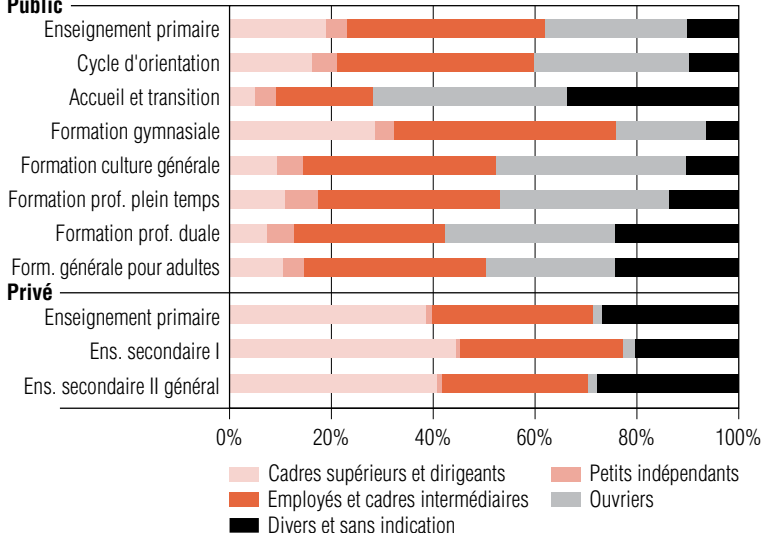
FORMATION

Public



Répartition des élèves selon la catégorie socio-professionnelle des parents, 2013

Public



Diplômes délivrés à l'issue d'une formation de niveau secondaire II ou tertiaire et âge moyen à l'obtention, 2013

	Diplômes délivrés	Age moyen
Diplômes de niveau secondaire II	6'190	-
<i>Enseignement public</i>	5'059	-
Maturité gymnasiale ⁽¹⁾	1'465	19.4
Diplôme de culture générale ⁽¹⁾	708	19.3
Maturité spécialisée	331	21.0
AFE et AFP	138	21.3
Diplômes professionnels	135	21.3
Certificat fédéral de capacité	1'764	22.2
Maturité professionnelle	518	21.2
<i>Enseignement privé</i> ⁽²⁾	787	-
Maturité suisse	117	18.7
Autres diplômes ⁽³⁾	670	18.6
<i>GFC délivrés au titre de l'art. 33</i>	344	40.9
Diplômes de niveau tertiaire	5'984	-
Diplômes des formations professionnelles supérieures	154	-
Diplômes des hautes écoles spécialisées	1'183	-
Diplômes de l'Université ⁽⁴⁾	4'647	-

(1) Age moyen calculé sans les diplômes pour adultes.

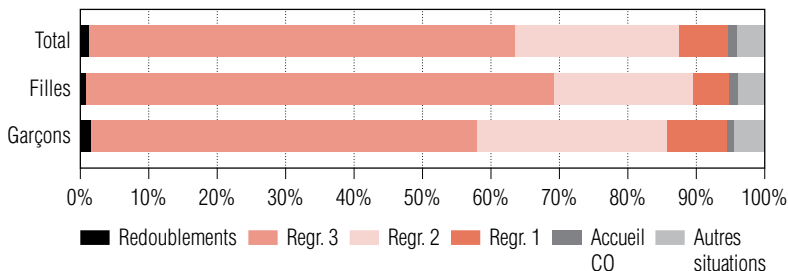
(2) Principalement de type général.

(3) Abitur, baccalauréat international et français, *International General Certificate of Secondary Education*, etc.

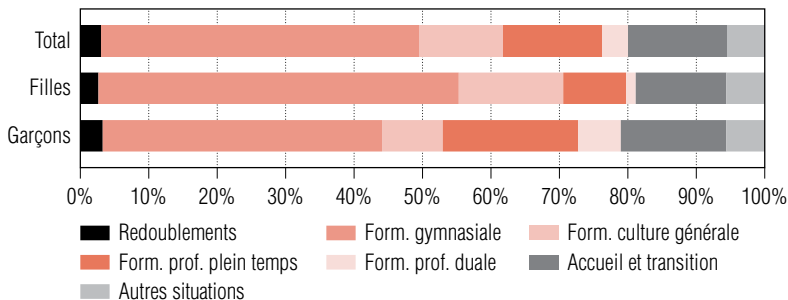
(4) Sans certificats et diplômes de formation continue.

Orientation des élèves de 8^e, 2013

ORIENTATION



Orientation des élèves de 11^e (CO), 2013

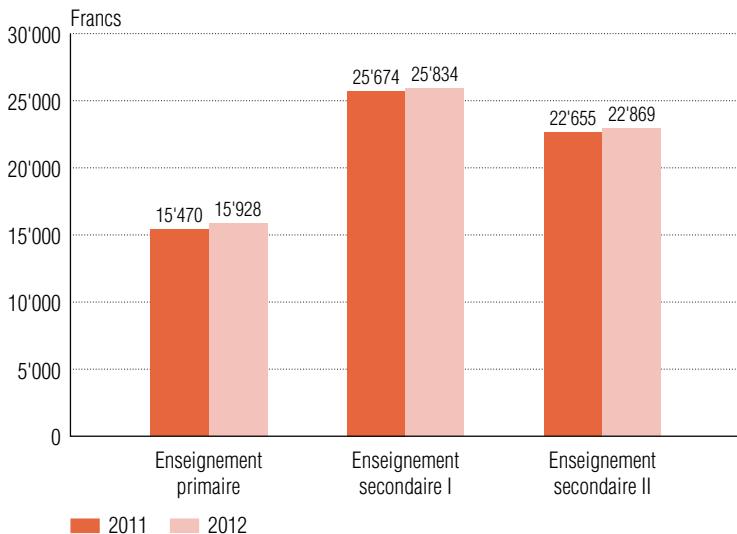


Nombre d'enseignants et EPT selon le degré d'enseignement, 2013

	Nombre d'enseignants	Nombre d'EPT	Age moyen	% de femmes
Enseignement primaire	2'474	2'072.4	40.8	85
Enseignement secondaire I	1'868	1'445.3	42.0	59
Enseignement secondaire II	2'628	1'967.3	45.2	49
Enseignement tertiaire *	3'837	2'422.6	39.8	42
Enseignement spécialisé	253	216.0	39.5	70

* Corps professoral et collaborateurs de l'enseignement et de la recherche.

Coût par élève par degré d'enseignement, 2011 et 2012



N.B. Coût exprimé en francs constants (valeur 2012).