
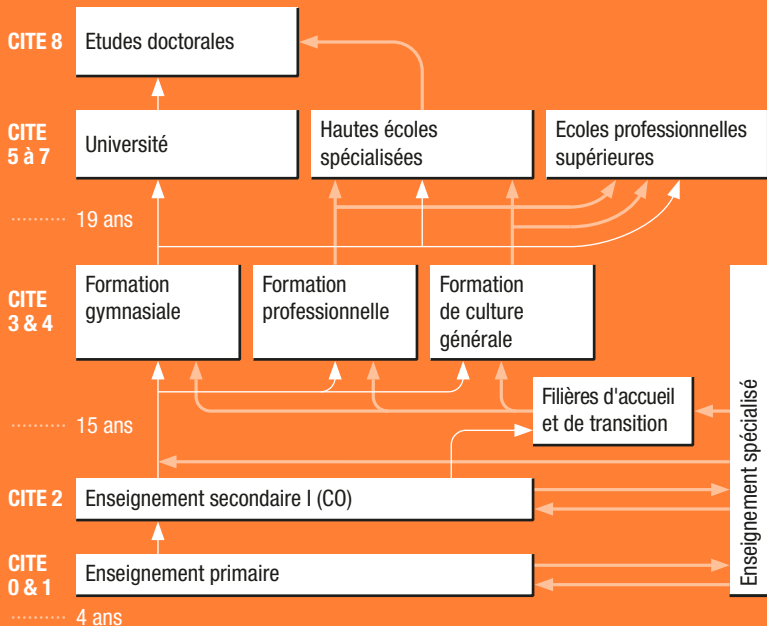


EDITION 2018



Memento
statistique
de l'éducation
à Genève

Organigramme de l'enseignement public 2017



Nombre d'élèves scolarisés à Genève, 2017

VUE D'ENSEMBLE

| | Enseignement public | Enseignement privé |
|--|---------------------|--------------------|
| Enseignement primaire | 34'897 | 6'827 |
| Enseignement secondaire I | 13'221 | 3'031 |
| Enseignement secondaire II | 24'492 | 3'061 |
| Enseignement tertiaire | 23'319 | – |
| Enseignement spécialisé (public et subventionné) | 1'864 | – |
| Total des élèves | 97'440 | – |

N.B.1. Enseignement public: le système d'enseignement et de formation amène certains élèves à suivre deux formations simultanées, soit dans deux établissements de même degré, soit dans l'enseignement régulier et dans l'enseignement spécialisé. Ainsi, le nombre total d'élèves affiché est inférieur à la somme des élèves par degré d'enseignement.

N.B.2. Enseignement public: l'enseignement secondaire II comprend les structures d'accueil et de transition, la formation générale, la formation professionnelle ainsi que les passerelles qui donnent accès aux formations de niveau tertiaire. L'enseignement tertiaire comprend les formations professionnelles supérieures, les formations dispensées par les hautes écoles spécialisées et l'Université de Genève.
Enseignement privé: l'enseignement secondaire II comprend uniquement la formation générale. Les formations professionnelles et tertiaires ne sont pas recensées.

Nombre de structures de l'enseignement public à Genève, 2017

VUE D'ENSEMBLE

| | |
|---|---|
| Enseignement primaire | 58 établissements/163 écoles |
| Enseignement secondaire I | 19 établissements du CO |
| Enseignement secondaire II | 26 écoles et centres de formation professionnelle (11 Collèges, 6 ECG, 7 CFP, 1 CTP, 1 ACCES II) |
| Enseignement tertiaire | 12 structures et centres de formation professionnelle (4 CFP, 1 ESIG, 6 HES, 1 Université) |
| Enseignement spécialisé (public et subventionné) | 67 institutions publiques/14 institutions subventionnées/ 15 regroupements de classes spécialisées |

N.B. Les institutions publiques spécialisées comprennent également les dispositifs d'intégration et d'apprentissages mixtes (DIAMs) ainsi que les classes intégrées (primaire, secondaire I et secondaire II).

CO: Cycle d'orientation – ECG: Ecole de culture générale – CFP: Centre de formation professionnelle – CTP: Centre de la transition professionnelle – ACCES II: Service de l'accueil de l'enseignement secondaire II – ESIG: Ecole supérieure d'informatique de gestion – HES: Haute école spécialisée.

Nombre moyen d'élèves par classe* dans l'enseignement primaire selon le type d'établissement, 2017

| | Nombre d'élèves | Nombre de classes | Nombre moyen d'élèves par classe |
|-------------------------------|-----------------|-------------------|----------------------------------|
| Etablissements du REP | 5'435 | 302 | 18.0 |
| Établissements proches du REP | 1'270 | 66 | 19.2 |
| Etablissements hors REP | 28'176 | 1'378 | 20.4 |
| Total | 34'881 | 1'746 | 20.0 |

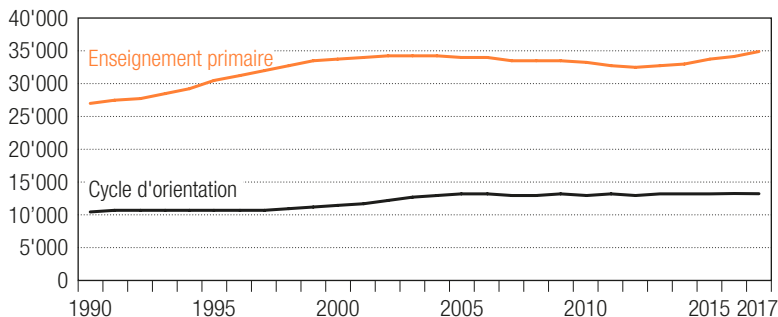
* Sans les 16 élèves des classes d'accueil plein temps.

Nombre moyen d'élèves par classe* au Cycle d'orientation, 2017

| | Nombre d'élèves | Nombre de classes | Nombre moyen d'élèves par classe |
|---|-----------------|-------------------|----------------------------------|
| Regroupement 1 - Section communication et technologie | 1'236 | 110 | 11.2 |
| Regroupement 2 - Section langues vivantes et communication | 2'863 | 176 | 16.3 |
| Regroupement 3 - Section littéraire / scientifique | 8'478 | 370 | 22.9 |
| Total | 12'577 | 656 | 19.2 |

* Sans les classes d'accueil, atelier et les classes entières de sport-art-études.

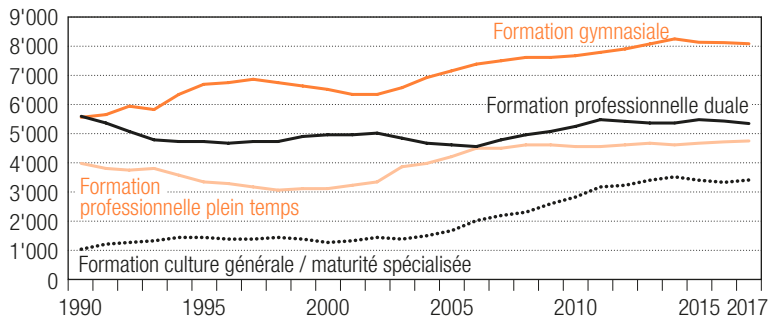
Evolution des effectifs de l'enseignement public régulier obligatoire



Elèves de l'enseignement régulier obligatoire et de l'enseignement spécialisé, 2017

| | Total | % de filles | % de Suisses |
|---|--------|-------------|--------------|
| Enseignement primaire (CITE 0 & 1) | 34'897 | 49 | 61 |
| Cycle d'orientation (CITE 2) | 13'221 | 50 | 63 |
| Enseignement spécialisé public et subventionné (CITE 0 à 3) | 1'864 | 31 | 44 |

Evolution des effectifs de l'enseignement public secondaire II selon le type de formation

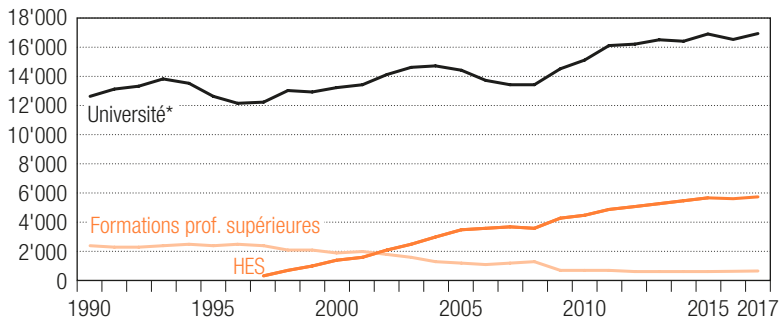


Elèves et apprentis de niveau secondaire II public (CITE 3 & 4), 2017

Source: SRED/nBDS; état au 31.12

| | Total | % de filles | % de Suisses |
|--|---------------|-------------|--------------|
| Accueil et transition (CITE 3) | 1'628 | 39 | 23 |
| Formation gymnasiale (CITE 3) | 8'084 | 58 | 78 |
| Formation de culture générale (CITE 3) | 2'966 | 63 | 63 |
| Maturité spécialisée (CITE 3) | 445 | 65 | 74 |
| Formation générale pour adultes (CITE 3) | 775 | 55 | 66 |
| Formation prof. plein temps (CITE 3) | 4'750 | 36 | 68 |
| Formation professionnelle duale (CITE 3) | 5'347 | 39 | 65 |
| Passerelles vers form. tertiaires (CITE 4) | 497 | 59 | 70 |
| Total | 24'492 | 49 | 67 |

Evolution des effectifs de l'enseignement tertiaire public et subventionné

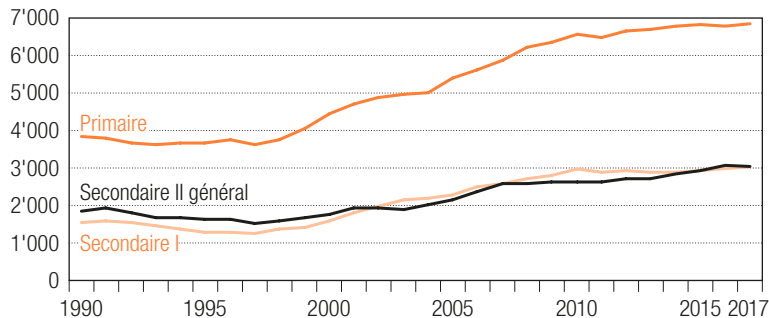


Elèves de l'enseignement tertiaire (CITE 5 à 8), 2017

| | Total | % de filles | % de Suisses |
|---|---------------|-------------|--------------|
| Formations prof. supérieures (CITE 5) | 650 | 61 | 78 |
| Hautes écoles spécialisées (CITE 6 à 7) | 5'734 | 53 | 57 |
| Université (CITE 6 à 8) | 16'935 | 61 | 61 |
| Total | 23'319 | 59 | 61 |

* Les données de l'IHEID, qui étaient comprises dans celles de l'Université jusqu'en 2015, ne le sont plus depuis 2016.

Evolution des effectifs de l'enseignement privé*



Elèves de l'enseignement privé*, 2017

| | Total | % de filles | % de Suisses |
|-------------------------------------|---------------|-------------|--------------|
| Enseignement primaire (CITE 0 & 1) | 6'827 | 48 | 28 |
| Ens. secondaire I (CITE 2) | 3'031 | 49 | 35 |
| Ens. secondaire II général (CITE 3) | 3'061 | 48 | 31 |
| Total | 12'919 | 48 | 30 |

* Les formations professionnelles de niveau secondaire II et les formations tertiaires ne sont pas recensées.

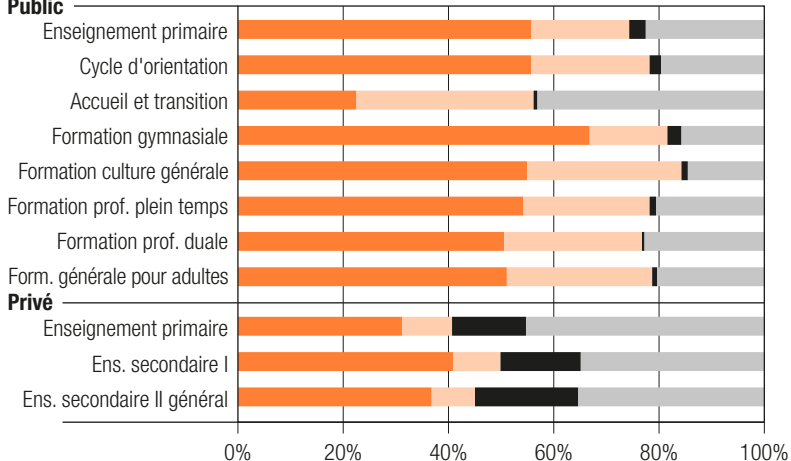
Liste des sigles et abréviations

- AFE** : Attestation de formation élémentaire
- AFP** : Attestation fédérale de formation professionnelle
- Art.33** : CFC délivré selon l'article 33 de la formation professionnelle sans être inscrit dans une école. Les qualifications professionnelles sont attestées par diverses procédures reconnues par le secrétariat d'Etat à la formation, à la recherche et à l'innovation (SEFRI)
- nBDS** : Base de données scolaires normalisée
- CFC** : Certificat fédéral de capacité
- CITE** : Classification internationale type de l'éducation
- ECG** : Ecole de culture générale
- ETP** : Equivalent temps plein
- HES** : Haute école spécialisée
- IHEID** : Institut de hautes études internationales et du développement
- REP** : Réseau d'enseignement prioritaire
- SIRH** : Système d'information ressources humaines

Données statistiques détaillées téléchargeables à l'adresse:
<http://www.ge.ch/recherche-education/statistiques/annuaire.asp>

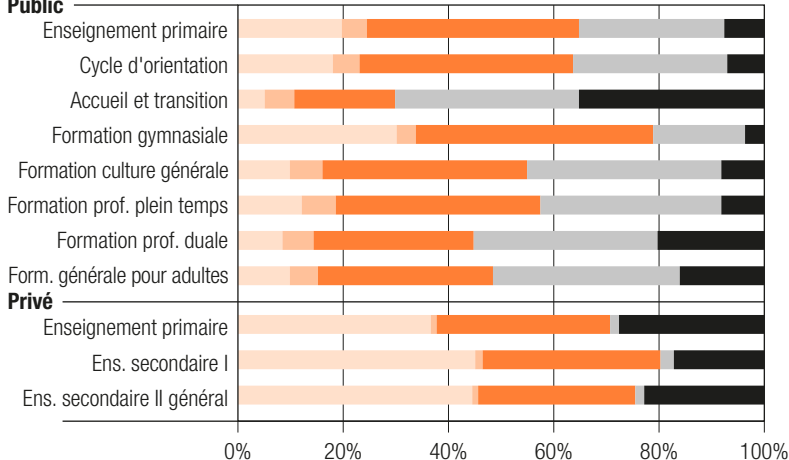
Répartition des élèves selon la première langue parlée, 2017

Public



Répartition des élèves selon la catégorie socio-professionnelle des parents, 2017

Public



Cadres supérieurs et dirigeants
 Petits indépendants
 Employés et cadres intermédiaires
 Ouvriers
 Divers et sans indication

Diplômes délivrés à l'issue d'une formation de niveau secondaire II ou tertiaire et âge moyen à l'obtention, 2017

| | Diplômes délivrés | Âge moyen ⁽¹⁾ |
|--|-------------------|--------------------------|
| Diplômes de niveau secondaire II | 7'508 | - |
| <i>Enseignement public</i> | 5'822 | - |
| Maturité gymnasiale | 1'610 | 19.4 |
| Diplôme de culture générale | 661 | 19.3 |
| Maturité spécialisée | 359 | 21.0 |
| AFE et AFP | 215 | 22.1 |
| CFC (y compris diplômes professionnels) | 2'327 | 22.1 |
| Maturité professionnelle | 589 | 21.0 |
| Certificat d'examen complémentaire (Dubs) | 61 | 22.4 |
| <i>Enseignement privé⁽²⁾</i> | 1'158 | - |
| Maturité suisse | 119 | 18.7 |
| Autres diplômes ⁽³⁾ | 1'039 | 18.7 |
| <i>Certificats professionnels pour adultes (art. 33)</i> | 528 | 40.1 |
| Diplômes de niveau tertiaire | 6'037 | - |
| Diplômes des formations professionnelles supérieures | 187 | - |
| Diplômes des hautes écoles spécialisées | 1'414 | - |
| Diplômes de l'Université ⁽⁴⁾ | 4'436 | - |

(1) Pour la maturité gymnasiale et le diplôme de l'ECG, l'âge moyen est calculé sans les diplômes pour adultes.

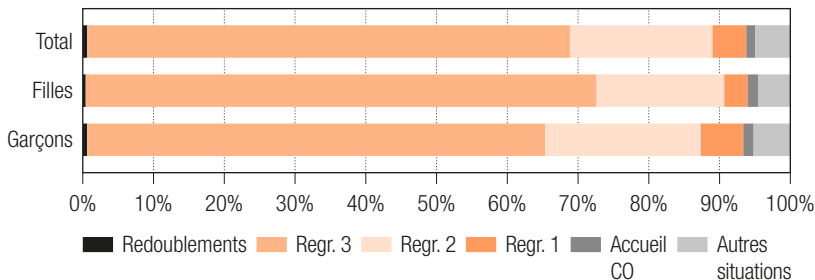
(2) Principalement de type général.

(3) Abitur, baccalauréat international ou français, *International General Certificate of Secondary Education*, etc.

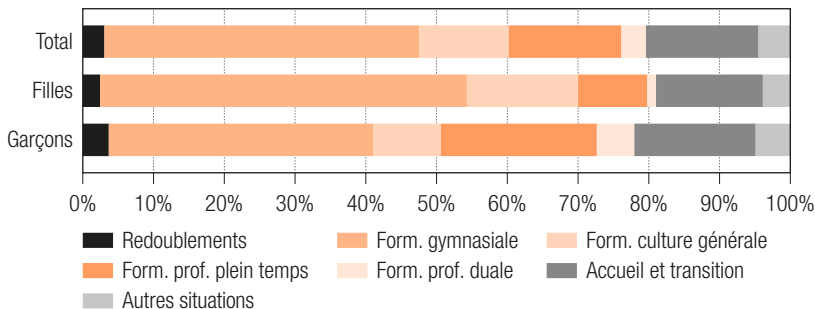
(4) Sans certificats et diplômes de formation continue.

Orientation des élèves de 8^eP, 2017

ORIENTATION



Orientation des élèves de 11^e (CO), 2017



Enseignants⁽¹⁾ du DIP selon le degré d'enseignement, 2017

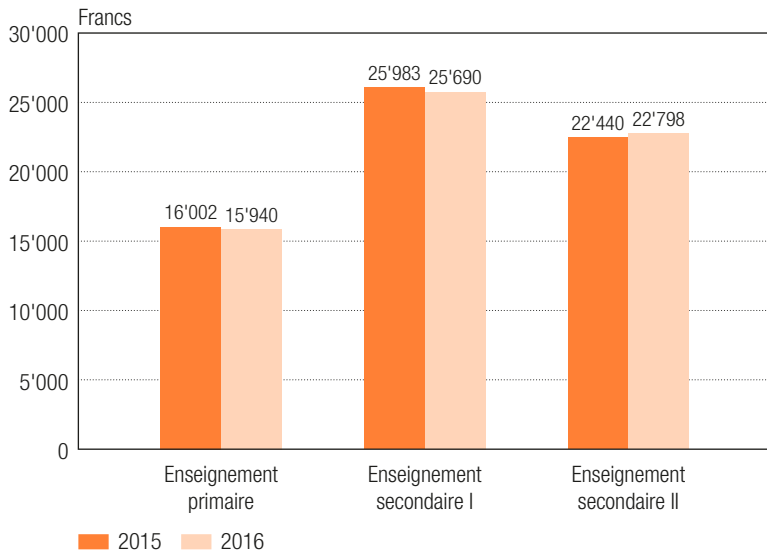
| | Personnes occupées | Postes ETP | Âge moyen | % de femmes |
|---|-----------------------|----------------|--------------|----------------|
| Enseignement primaire | 2'789 | 2'327.1 | 41.5 | 84 |
| Enseignement secondaire I | 1'763 | 1'424.2 | 43.4 | 58 |
| Enseignement secondaire II | 2'799 | 2'142.7 | 46.7 | 51 |
| Enseignement tertiaire (HES et Université) ⁽²⁾ | 4'003 | 2'548.3 | 40.7 | 43 |
| Enseignement spécialisé | 299 | 248.2 | 40.9 | 74 |
| Nombre d'enseignants⁽³⁾ | 11'362 | 8'690.4 | 42.7 | 58 |

(1) Y compris les remplaçants et les auxiliaires mensualisés.

(2) Corps professoral et collaborateurs de l'enseignement et de la recherche.

(3) Le nombre total d'enseignants du DIP est inférieur à la somme des enseignants par degré (un enseignant peut appartenir à plusieurs degrés).

Coût par élève selon le degré d'enseignement, 2015 et 2016



N.B. Coût exprimé en francs constants (valeur 2016).