

Chômeurs et demandeurs d'emploi

Situation en fin de mois	Canton de Genève				
	Février	Variation mensuelle		Variation annuelle	
		absolue	en %	absolue	en %
Taux de chômage officiel, en % (1)					
Genève	7,4	0,1	///	1,0	///
Suisse	4,4	- 0,1	///	1,1	///
Taux de chômage effectif, en % (2)					
Genève	6,7	0,1	///	1,0	///
Chômeurs					
Effectif en fin de mois (3)	16 282	113	0,7	2 294	16,4
Entrées (4)	1 780	- 255	- 12,5	- 329	- 15,6
Sorties (5)	1 670	- 126	- 7,0	- 56	- 3
Durée moyenne du chômage, en jours					
Genève	286	4	1,4	31	12,2
Suisse	212	7	3,6	40	23,5
Demandeurs d'emploi					
Effectif en fin de mois (6)	22 465	252	1,1	3 098	16,0
Entrées (7)	1 597	- 281	- 15,0	- 388	- 19,5
Sorties (8)	1 349	- 383	- 22,1	- 62	- 4,4
Personnes bénéficiant des mesures cantonales (9)	832	8	1,0	- 113	- 12,0
Réductions d'horaire de travail (RHT) (10)					
Entreprises autorisées	196	4	2,1	148	///
Travailleurs concernés	3 208	39	1,2	1 644	///
Licenciements collectifs annoncés à l'OCE (11)					
Entreprises	3	-	-	- 6	- 66,7
Personnes licenciées	73	19	35,2	- 59	- 44,7
dont résidant dans le canton	35	26	288,9	- 36	- 50,7

(1) Taux calculé par le SECO avec pour dénominateur la population active déterminée par le RFP 2000.

(2) Taux calculé par l'OCE avec pour dénominateur la population active mise à jour annuellement avec les résultats de l'enquête suisse sur la population active.

(3) Personnes annoncées auprès des offices régionaux de placement, qui n'ont pas d'emploi et sont immédiatement disponibles en vue d'un placement.

(4) Somme des nouvelles inscriptions au chômage avec le statut de "chômeur" et des passages du statut de "non-chômeur" à celui de "chômeur".

(5) Les sorties se composent des désinscriptions de chômeurs et des passages du statut de "chômeur" à celui de "non-chômeur".

(6) Toutes les personnes inscrites à un office régional de placement et qui cherchent un emploi.

(7) Nouvelles inscriptions de dossiers au cours du mois sous revue. (8) Annulations de dossiers effectuées au cours du mois sous revue.

(9) Les mesures cantonales regroupent les emplois temporaires cantonaux (ETC), les allocations de retour en emploi (ARE), les personnes en programme cantonal d'emploi et de formation (PCEF) et les personnes en stage. (10) Préavis d'autorisation de réduction d'horaire de travail délivrés par l'OCE à des entreprises d'au moins 6 travailleurs. (11) Selon la date d'annonce à l'OCE. Licenciements de six personnes ou plus.

Source : Secrétariat d'Etat à l'économie (SECO) / Office cantonal de l'emploi (OCE) - Statistique du marché du travail

Office fédéral de la statistique (OFS) / Office cantonal de la statistique (OCSTAT) - Enquête suisse sur la population active

Le chômage continue de progresser à Genève

Avec 113 chômeurs de plus que le mois précédent (+ 0,7 %), une légère hausse du nombre de chômeurs inscrits est enregistrée à Genève en février 2010. Au niveau national, le nombre de chômeurs inscrits recule de 1,6 % en un mois.

A fin février, le nombre de chômeurs inscrits s'élève à 16 282 dans le canton. Le taux de chômage s'établit ainsi à 7,4 %, contre 7,3 % en janvier. A l'échelon suisse, le taux de chômage atteint 4,4 %, contre 4,5 % en janvier.

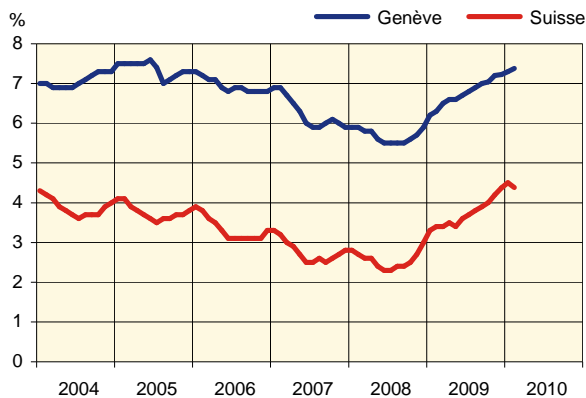
En comparaison annuelle (février 2009 – février 2010), l'effectif des chômeurs inscrits progresse de 16,4 % à Genève (+ 30,7 % en Suisse) et celui des demandeurs d'emploi de 16,0 % (+ 26,5% en Suisse).

Remarque : le tableau de bord mensuel sur l'évolution du chômage à Genève présente deux chiffres pour le taux de chômage : le taux de chômage officiel, calculé par le Secrétariat d'Etat à l'économie (SECO), et le taux de chômage effectif, calculé sur la base de la statistique actualisée de la population active. Ce second taux permet de mieux saisir la réalité du taux de chômage. En février, à Genève, le taux de chômage officiel est de 7,4 %, le taux effectif de 6,7 %.

Le chômage en graphiques

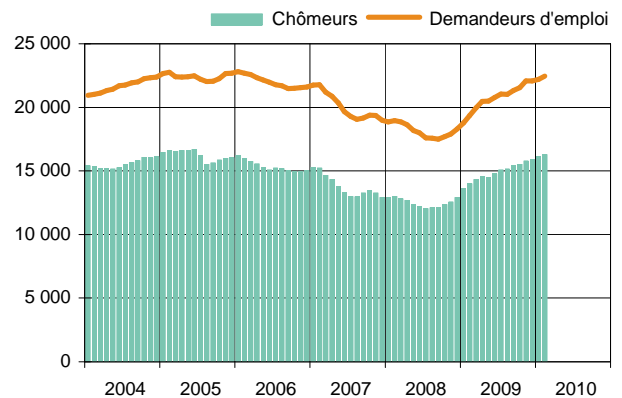
Taux de chômage

Situation en fin de mois, en % (1)



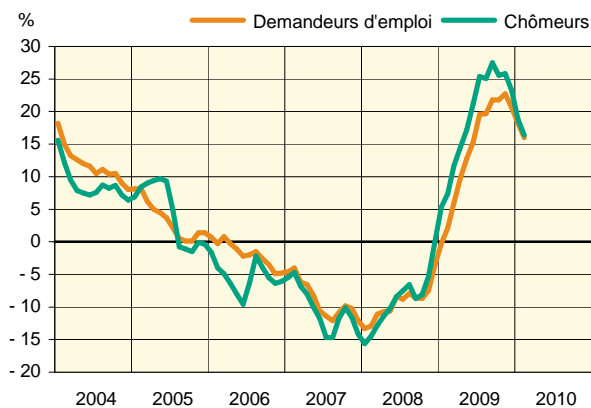
Demandeurs d'emploi et chômeurs : effectifs

Situation en fin de mois



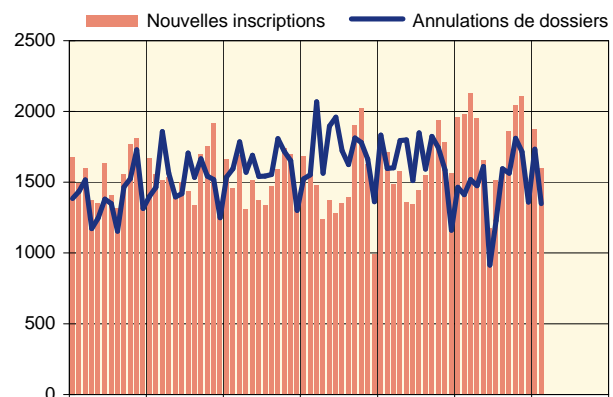
Demandeurs d'emploi et chômeurs : variation annuelle

Variation annuelle, en %



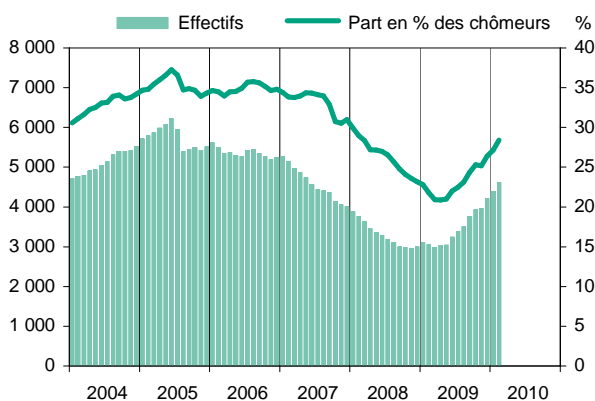
Demandeurs d'emploi : nouvelles inscriptions et annulations

Totaux mensuels



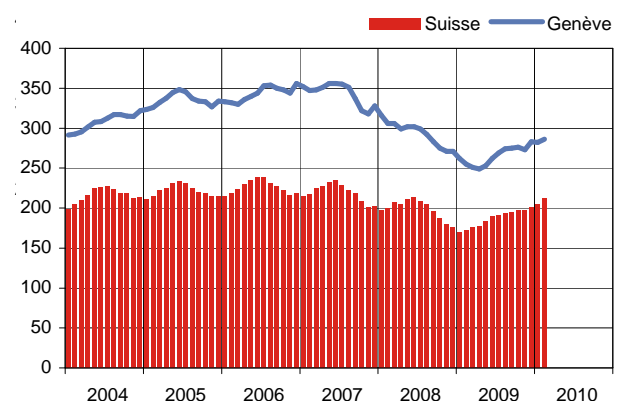
Chômeurs de longue durée (2)

Situation en fin de mois



Durée moyenne du chômage (3)

Situation en fin de mois, en jours



(1) Nombre de chômeurs inscrits le jour de référence divisé par le nombre de personnes actives, selon le recensement fédéral de la population de 2000.

(2) Chômeurs inscrits depuis plus d'un an.

(3) Durée totale du chômage divisée par l'effectif de chômeurs en fin de mois. En nombre de jours.

Source : Secrétariat d'Etat à l'économie / Office cantonal de l'emploi

© OCSTAT, OCE, Genève. Utilisation des résultats autorisée avec mention de la source

09.03.2010